

## I prezzi dei PRODOTTI ZOOTECNICI

Settimana 11 – 16 dicembre 2023

I prezzi di latte, burro, Grana Padano, Parmigiano Reggiano, bovini e suini, rilevati dalle Camere di Commercio ed elaborati da Borsa Merci Telematica Italiana (BMTI)

LATTE (prezzi in €/t)			-4,0% ↓	
prodotti per CCIAA	min	max	var. sett prec.	var. anno prec.
<b>Milano-Monza-Brianza-Lodi (FA)</b>				
Latte Nazionale Crudo	545,00	- 560,00	↓ -2,2%	↓ -16,0%
Latte Bovino Biologico	600,00	- 615,00	→ -0,8%	↓ -10,7%
Latte Estero Pastorizzato Francese - 3,6% di grasso peso volume	475,00	- 490,00	↓ -4,9%	↓ -19,6%
Latte Estero Pastorizzato Tedesco - 3,6% di grasso peso volume	490,00	- 510,00	↓ -4,8%	↓ -19,0%
Latte Estero Scremato 0,03	260,00	- 270,00	↓ -9,4%	↓ -13,1%
<b>Verona (FA)</b>				
Latte Spot Nazionale Crudo - In cisterna	550,00	- 565,00	↓ -2,2%	↓ -16,2%
Latte Estero Titolato 3,5% M.G. prov. Germania - Austria - In cisterna	495,00	- 505,00	↓ -5,7%	↓ -18,0%
Latte Magro Pastorizzato tipo 0,03 M.G. - In cisterna	250,00	- 260,00	↓ -10,5%	↓ -16,4%
Siero di latte per uso industriale raffreddato (FP)	14,00	- 15,00	→ 0,0%	↓ -17,1%
Siero di latte per uso zootecnico (FP)	7,50	- 8,50	→ 0,0%	↓ -33,3%


trend ultimi 12 mesi (Latte nazionale crudo - Milano-Monza-Brianza-Lodi)



Fonte: Elaborazione BMTI su dati rilevati dalle Camere di Commercio

BURRO (prezzi in €/kg)			-1,8% ↓	
prodotti per CCIAA	min	max	var. sett prec.	var. anno prec.
<b>Cremona</b>				
Burro pastorizzato	5,05	- 5,05	→ 0,0%	↑ 11,0%
<b>Mantova</b>				
Burro mantovano fresco classificazione CEE	5,40	- 5,40	→ -0,9%	↓ -3,6%
Burro mantovano pastorizzato	3,80	- 3,80	↓ -1,3%	↓ -5,0%
Zangolato di creme fresche per la burrificazione	3,60	- 3,60	↓ -1,4%	↓ -5,3%
<b>Milano-Monza-Brianza-Lodi (FA)</b>				
Crema di latte - 40% di sostanza grassa - €/kg	2,88	- 2,88	↓ -2,7%	↓ -5,9%
Crema di latte italiana - 40% di sostanza grassa - €/kg	2,88	- 2,88	↓ -2,7%	↓ -8,3%
Burro di centrifuga	5,50	- 5,50	↓ -1,3%	↓ -4,3%
Burro pastorizzato - (comprensivo di premi quali-quantitativi, oneri di raccolta e provvigioni)	3,70	- 3,70	↓ -1,9%	↓ -6,3%
Burro prodotto con crema di latte sottoposta a centrifugazione e pastorizzazione	5,35	- 5,35	↓ -1,3%	↓ -4,5%
Zangolato di creme fresche per la burrificazione - (al netto dei premi quali quantitativi, oneri trasporti e provvigioni)	3,50	- 3,50	↓ -2,0%	↓ -6,7%
<b>Verona (FA)</b>				
Panna di centrifuga 40% M.G. (nazionale) - In cisterna	2.830,00	- 2.930,00	↓ -3,4%	↓ -7,7%
Panna di centrifuga 40% M.G. (UE) - In cisterna	2.810,00	- 2.910,00	↓ -3,4%	↓ -7,7%


trend ultimi 12 mesi (Burro pastorizzato - Milano-Monza-Brianza-Lodi)



Fonte: Elaborazione BMTI su dati rilevati dalle Camere di Commercio

INFORMATORE ZOOTECNICO - I prezzi dei PRODOTTI ZOOTECNICI

GRANA PADANO (prezzi in €/kg)			+0,5% ➔	
prodotti per CCIAA	min	max	var. sett prec.	var. anno prec.
<b>Cremona</b>				
Grana padano stagionatura di 9 mesi	8,75	- 8,90	➔ 0,6%	↓ -6,9%
Grana padano stagionatura oltre i 15 mesi	9,75	- 10,55	➔ 0,5%	➔ 0,2%
Grana padano stagionatura tra i 12 e i 15 mesi	9,20	- 9,60	➔ 0,5%	↓ -3,3%
<b>Mantova</b>				
Grana padano con bollo provvisorio di origine del Grana Padano - Stagionatura tra i 60 e i 90 giorni fuori sale	7,55	- 7,80	➔ 0,7%	↓ -6,1%
Grana Padano stagionatura di 14 mesi e oltre	9,55	- 9,80	➔ 0,5%	↓ -2,0%
Grana padano stagionatura di 10 mesi e oltre	8,80	- 8,95	➔ 0,6%	↓ -5,6%
Grana padano stagionatura di 20 mesi e oltre	10,30	- 10,50	➔ 0,5%	➔ 0,5%
<b>Milano-Monza-Brianza-Lodi (FA)</b>				
Grana padano stagionatura 60-90 g.g. fuori sale	7,55	- 7,60	➔ 0,7%	↓ -6,2%
Grana padano stagionatura di 16 mesi e oltre	9,90	- 10,25	➔ 0,5%	➔ -1,0%
Grana padano stagionatura di 9 mesi e oltre	8,75	- 8,90	➔ 0,6%	↓ -6,4%
<b>Verona</b>				
Grana padano stagionatura 10/12 mesi	8,80	- 8,90	➔ 0,6%	↓ -6,8%
Grana padano stagionatura oltre 15 mesi	9,85	- 10,15	➔ 0,5%	➔ -0,5%
Grana padano stagionatura oltre 20 mesi	10,55	- 10,65	➔ 0,5%	➔ -0,2%
<b>trend ultimi 12 mesi (Grana Padano stagionatura di 9 mesi e oltre - Milano-Monza-Brianza-Lodi)</b>				



Fonte: Elaborazione BMTI su dati rilevati dalle Camere di Commercio

PARMIGIANO REGGIANO (prezzi in €/kg)			+0,0% ➔	
prodotti per CCIAA	min	max	var. sett prec.	var. anno prec.
<b>Mantova</b>				
Stagionatura di 12 mesi e oltre	9,70	- 9,90	➔ 0,0%	↓ -8,2%
Stagionatura fino 18 mesi e oltre	10,45	- 10,85	➔ 0,0%	↓ -8,6%
Stagionatura fino a 24 mesi e oltre	11,30	- 11,60	➔ 0,0%	↓ -8,0%
Stagionatura fino a 30 mesi e oltre	11,80	- 12,25	➔ 0,0%	↓ -7,7%
<b>Milano-Monza-Brianza-Lodi (FA)</b>				
stagionatura di 12 mesi e oltre	9,70	- 10,00	➔ 0,0%	↓ -7,1%
stagionatura 18 mesi e oltre	10,70	- 10,95	➔ 0,0%	↓ -9,2%
stagionatura 24 mesi e oltre	11,35	- 11,90	➔ 0,0%	↓ -8,6%
stagionatura 30 mesi e oltre	12,10	- 12,65	➔ 0,0%	↓ -8,2%
<b>Modena</b>				
produzione minimo 12 mesi e oltre	9,75	- 10,00	➔ 0,0%	↓ -8,1%
produzione minimo 15 mesi e oltre	10,15	- 10,35	➔ 0,0%	↓ -8,7%
produzione minimo 18 mesi e oltre	10,60	- 11,20	➔ 0,0%	↓ -9,0%
produzione minimo 24 mesi e oltre	11,35	- 11,85	➔ 0,0%	↓ -8,8%
produzione minimo 30 mesi e oltre	12,05	- 12,85	➔ 0,0%	↓ -7,8%
<b>Parma</b>				
produzione minimo 12 mesi e oltre	9,65	- 9,85	➔ 0,0%	↓ -9,1%
produzione minimo 15 mesi e oltre	9,95	- 10,30	➔ 0,0%	↓ -9,2%
produzione minimo 18 mesi e oltre	10,55	- 11,15	➔ 0,0%	↓ -9,4%
produzione minimo 24 mesi e oltre	11,25	- 11,80	➔ 0,0%	↓ -9,3%
produzione minimo 30 mesi e oltre	12,00	- 12,75	➔ 0,0%	↓ -8,3%
<b>Reggio-Emilia</b>				
Produzione minino 15 mesi e oltre	10,00	- 10,10	➔ 0,0%	↓ -8,2%
Produzione minino 12 mesi e oltre	9,70	- 9,95	➔ 0,0%	↓ -8,6%
Produzione minino 18 mesi e oltre	10,75	- 10,90	➔ 0,0%	↓ -7,7%
Produzione minino 24 mesi e oltre	11,15	- 11,60	➔ 0,0%	↓ -8,8%
Produzione minino 30 mesi e oltre	12,20	- 12,75	➔ 0,0%	↓ -7,4%
<b>trend ultimi 12 mesi (Parmigiano Reggiano produzione minimo 24 mesi e oltre - Parma)</b>				




Fonte: Elaborazione BMTI su dati rilevati dalle Camere di Commercio

INFORMATORE ZOOTECNICO - I prezzi dei PRODOTTI ZOOTECNICI

BOVINI VIVI (prezzi in €/kg)			+1,7% ↑	
prodotti per CCIAA	min	max	var. sett prec.	var. anno prec.
<b>Mantova (FA)</b>				
Da allevamento da latte: capi iscritti al libro genealogico - Manze pezzate nere gravide oltre i 7 mesi - €/capo	1.450,00	- 1.550,00	↑ 3,4%	↓ -1,6%
Da allevamento da latte: capi iscritti al libro genealogico - Manze pezzate nere gravide da 3 a 7 mesi - €/capo	1.250,00	- 1.350,00	↑ 4,0%	↑ 6,1%
Vacche da macello (a peso vivo) - Vacche di 3° qualità *(P1) - corrispondenti a classificazione CEE D. Lgs 286/94 e succ. modifiche	0,78	- 0,90	↑ 5,0%	↓ -30,0%
Vacche da macello (a peso vivo) - Vacche di 2° qualità *(P2 - P3) - corrispondenti a classificazione CEE D. Lgs 286/94 e succ. modifiche	1,05	- 1,15	↑ 3,8%	↓ -20,3%
Vacche da macello (a peso vivo) - Vacche di 1° qualità *(O2 - O3 - R2 - R3) - corrispondenti a classificazione CEE D. Lgs 286/94 e succ. modifiche	1,45	- 1,55	↑ 2,7%	↓ -9,1%
Vitelli maschi pezzati neri - da 46 a 53 Kg.	1,60	- 1,60	→ 0,0%	↑ 30,6%
Vitelli maschi pezzati neri - da 54 a 60 Kg.	1,60	- 1,60	→ 0,0%	↑ 1,6%
<b>Modena</b>				
Vitelli baliotti da vita - Pezzati neri Kg. da 45 a 55	1,85	- 2,45	↓ -2,3%	↑ 7,5%
Vitelloni maschi da macello - peso vivo - Charolaise ed incroci francesi - qualità extra	3,58	- 3,66	→ 0,0%	↑ 1,4%
Vitelloni maschi da macello - peso vivo - Limousine Extra Kg. 600-650	3,74	- 3,79	→ 0,0%	↑ 3,0%
Vitelloni maschi da macello - peso vivo - Incroci nazionali - 2° qualità	3,14	- 3,24	→ 0,0%	↑ 2,6%


**trend ultimi 12 mesi (Charolaise ed incroci francesi qualità extra - Modena)**



Fonte: Elaborazione BMTI su dati rilevati dalle Camere di Commercio

SUINI (prezzi in €/kg)			-0,8% →	
prodotti per CCIAA	min	max	var. sett prec.	var. anno prec.
<b>CUN Suini</b>				
Suini da macello - Circuito non tutelato 90/115 kg	1,902	- 1,902	↓ -1,6%	↑ 11,1%
Suini da macello - Circuito non tutelato 115/130 kg	1,917	- 1,917	↓ -1,5%	↑ 11,0%
Suini da macello - Circuito non tutelato 130/144 kg	1,932	- 1,932	↓ -1,5%	↑ 10,9%
Suini da macello - Circuito non tutelato 144/152 kg	1,962	- 1,962	↓ -1,5%	↑ 10,7%
Suini da macello - Circuito tutelato 144/152 kg	2,147	- 2,147	↓ -1,4%	↑ 12,2%
Suini da macello - Circuito non tutelato 152/160 kg	1,992	- 1,992	↓ -1,5%	↑ 10,5%
Suini da macello - Circuito tutelato 152/160 kg	2,177	- 2,177	↓ -1,4%	↑ 12,0%
Suini da macello - Circuito non tutelato 160/176 kg	2,052	- 2,052	↓ -1,4%	↑ 10,2%
Suini da macello - Circuito tutelato 160/176 kg	2,237	- 2,237	↓ -1,3%	↑ 11,6%
Suini da macello - Circuito non tutelato 176/180 kg	1,982	- 1,982	↓ -1,5%	↑ 10,6%
<b>CUN Tagli</b>				
Tagli di carne suina fresca - Carrè senza coppa, senza fondello, senza costine (Lombo Bologna)	5,000	- 5,000	↑ 2,0%	↑ 25,0%
Tagli di carne suina fresca - Carrè senza coppa, senza fondello, con costine (Lombo Padova)	4,900	- 4,900	→ 0,0%	↑ 22,5%
Tagli di carne suina fresca - Busto con coppa, senza fondello, con costine	4,800	- 4,800	→ 0,0%	↑ 20,0%
Tagli di carne suina fresca - Coppa fresca con osso	4,600	- 4,600	→ 0,0%	↑ 17,9%
Tagli di carne suina fresca - Coscia fresca per crudo - refilata da 10 a 12 kg (peso medio 11)	4,760	- 4,760	→ -0,8%	↑ 1,1%
Tagli di carne suina fresca - Coscia fresca per crudo - refilata da 12 kg e oltre	5,060	- 5,060	→ -0,8%	→ 0,4%
Tagli di carne suina fresca - Coscia fresca per crudo - refilata per produzione tipica (senza piede) da 11 a 13 kg (peso medio 12)	5,640	- 5,640	→ -0,5%	↑ 6,0%
Tagli di carne suina fresca - Coscia fresca per crudo - refilata per produzione tipica (senza piede) da 13 a 16 kg (peso medio 14,5)	6,130	- 6,130	→ -0,5%	↑ 4,6%
Tagli di carne suina fresca - Coppa fresca refilata da 2,5 kg e oltre	6,120	- 6,120	→ 0,0%	↑ 15,5%
Tagli di carne suina fresca - Spalla fresca disossata e sgrassata da 5,5 kg e oltre	5,220	- 5,220	→ 0,0%	↑ 18,6%

**trend ultimi 12 mesi (Suini da macello Circuito tutelato 160/176 kg - CUN SUINI)**



Fonte: Elaborazione BMTI su dati Commissione Unica Nazionale dei Suini da Macello e dei Tagli di Carne Suina Fresca