

## I prezzi dei PRODOTTI ZOOTECNICI

### Settimana 4 – 9 dicembre 2023

I prezzi di latte, burro, Grana Padano, Parmigiano Reggiano, bovini e suini, rilevati dalle Camere di Commercio ed elaborati da Borsa Merci Telematica Italiana (BMTI)

LATTE (prezzi in €/t)			-1,4% ↓	
prodotti per CCIAA	min	max	var. sett prec.	var. anno prec.
<b>Milano-Monza-Brianza-Lodi (FA)</b>				
Latte Nazionale Crudo	560,00	570,00	⇒ 0,0%	↓ -15,4%
Latte Bovino Biologico	605,00	620,00	⇒ 0,0%	↓ -10,9%
Latte Estero Pastorizzato Francese - 3,6% di grasso peso volume	500,00	515,00	⇒ -1,0%	↓ -18,8%
Latte Estero Pastorizzato Tedesco - 3,6% di grasso peso volume	515,00	535,00	⇒ -0,9%	↓ -18,3%
Latte Estero Scremato 0,03	285,00	300,00	↓ -4,1%	↓ -12,7%
<b>Verona (FA)</b>				
Latte Spot Nazionale Crudo - In cisterna	565,00	575,00	⇒ -0,9%	↓ -15,6%
Latte Estero Titolato 3,5% M.G. prov. Germania - Austria - In cisterna	525,00	535,00	↓ -1,9%	↓ -17,8%
Latte Magro Pastorizzato tipo 0,03 M.G. - In cisterna	280,00	290,00	↓ -5,0%	↓ -16,2%
Siero di latte per uso industriale raffreddato (FP)	14,00	15,00	⇒ 0,0%	↓ -17,1%
Siero di latte per uso zootecnico (FP)	7,50	8,50	⇒ 0,0%	↓ -33,3%


trend ultimi 12 mesi (Latte nazionale crudo - Milano-Monza-Brianza-Lodi)



Fonte: Elaborazione BMTI su dati rilevati dalle Camere di Commercio

BURRO (prezzi in €/kg)			+0,0% ⇒	
prodotti per CCIAA	min	max	var. sett prec.	var. anno prec.
<b>Cremona</b>				
Burro pastorizzato	5,05	5,05	⇒ 0,0%	↑ 4,1%
<b>Mantova</b>				
Burro mantovano fresco classificazione CEE	5,45	5,45	⇒ 0,0%	↓ -6,8%
Burro mantovano pastorizzato	3,85	3,85	⇒ 0,0%	↓ -9,4%
Zangolato di creme fresche per la burrificazione	3,65	3,65	⇒ 0,0%	↓ -9,9%
<b>Milano-Monza-Brianza-Lodi (FA)</b>				
Crema di latte - 40% di sostanza grassa - €/kg	2,96	2,96	⇒ 0,0%	↓ -6,3%
Crema di latte italiana - 40% di sostanza grassa - €/kg	2,96	2,96	⇒ 0,0%	↓ -8,6%
Burro di centrifuga	5,57	5,57	⇒ 0,0%	↓ -7,2%
Burro pastorizzato - (comprensivo di premi quali-quantitativi, oneri di raccolta e provvigioni)	3,77	3,77	⇒ 0,0%	↓ -10,2%
Burro prodotto con crema di latte sottoposta a centrifugazione e pastorizzazione	5,42	5,42	⇒ 0,0%	↓ -7,4%
Zangolato di creme fresche per la burrificazione - (al netto dei premi quali quantitativi, oneri trasporti e provvigioni)	3,57	3,57	⇒ 0,0%	↓ -10,8%
<b>Verona (FA)</b>				
Panna di centrifuga 40% M.G. (nazionale) - In cisterna	2.930,00	3.030,00	⇒ 0,0%	↓ -7,5%
Panna di centrifuga 40% M.G. (UE) - In cisterna	2.910,00	3.010,00	⇒ 0,0%	↓ -7,5%


trend ultimi 12 mesi (Burro pastorizzato - Milano-Monza-Brianza-Lodi)



Fonte: Elaborazione BMTI su dati rilevati dalle Camere di Commercio

INFORMATORE ZOOTECNICO - I prezzi dei PRODOTTI ZOOTECNICI

GRANA PADANO (prezzi in €/kg)			+0,5% ➔	
prodotti per CCIAA	min	max	var. sett prec.	var. anno prec.
<b>Cremona</b>				
Grana padano stagionatura di 9 mesi	8,70	- 8,85	➔ 0,0%	↓ -6,9%
Grana padano stagionatura oltre i 15 mesi	9,70	- 10,50	➔ 0,0%	➔ 0,2%
Grana padano stagionatura tra i 12 e i 15 mesi	9,15	- 9,55	➔ 0,0%	↓ -3,4%
<b>Mantova</b>				
Grana padano con bollo provvisorio di origine del Grana Padano - Stagionatura tra i 60 e i 90 giorni fuori sale	7,50	- 7,75	↑ 1,3%	↓ -6,7%
Grana Padano stagionatura di 14 mesi e oltre	9,50	- 9,75	↑ 1,0%	↓ -2,5%
Grana padano stagionatura di 10 mesi e oltre	8,75	- 8,90	↑ 1,1%	↓ -6,1%
Grana padano stagionatura di 20 mesi e oltre	10,25	- 10,45	➔ 1,0%	➔ 0,0%
<b>Milano-Monza-Brianza-Lodi (FA)</b>				
Grana padano stagionatura 60-90 g.g. fuori sale	7,50	- 7,55	➔ 0,0%	↓ -6,8%
Grana padano stagionatura di 16 mesi e oltre	9,85	- 10,20	➔ 0,0%	↓ -1,5%
Grana padano stagionatura di 9 mesi e oltre	8,70	- 8,85	➔ 0,0%	↓ -6,9%
<b>Verona</b>				
Grana padano stagionatura 10/12 mesi	8,75	- 8,85	➔ 0,6%	↓ -7,4%
Grana padano stagionatura oltre 15 mesi	9,80	- 10,10	➔ 0,5%	➔ -1,0%
Grana padano stagionatura oltre 20 mesi	10,50	- 10,60	➔ 0,5%	➔ -0,7%
<b>trend ultimi 12 mesi (Grana Padano stagionatura di 9 mesi e oltre - Milano-Monza-Brianza-Lodi)</b>				



Fonte: Elaborazione BMTI su dati rilevati dalle Camere di Commercio

PARMIGIANO REGGIANO (prezzi in €/kg)			+0,1% ➔	
prodotti per CCIAA	min	max	var. sett prec.	var. anno prec.
<b>Mantova</b>				
Stagionatura di 12 mesi e oltre	9,70	- 9,90	➔ 0,5%	↓ -8,2%
Stagionatura fino 18 mesi e oltre	10,45	- 10,85	➔ 0,5%	↓ -8,6%
Stagionatura fino a 24 mesi e oltre	11,30	- 11,60	➔ 0,4%	↓ -8,0%
Stagionatura fino a 30 mesi e oltre	11,80	- 12,25	➔ 0,4%	↓ -7,7%
<b>Milano-Monza-Brianza-Lodi (FA)</b>				
stagionatura di 12 mesi e oltre	9,70	- 10,00	➔ 0,0%	↓ -7,1%
stagionatura 18 mesi e oltre	10,70	- 10,95	➔ 0,0%	↓ -9,2%
stagionatura 24 mesi e oltre	11,35	- 11,90	➔ 0,0%	↓ -8,6%
stagionatura 30 mesi e oltre	12,10	- 12,65	➔ 0,0%	↓ -8,2%
<b>Modena</b>				
produzione minimo 12 mesi e oltre	9,75	- 10,00	➔ 0,0%	↓ -8,1%
produzione minimo 15 mesi e oltre	10,15	- 10,35	➔ 0,0%	↓ -8,7%
produzione minimo 18 mesi e oltre	10,60	- 11,20	➔ 0,0%	↓ -9,0%
produzione minimo 24 mesi e oltre	11,35	- 11,85	➔ 0,0%	↓ -8,8%
produzione minimo 30 mesi e oltre	12,05	- 12,85	➔ 0,0%	↓ -7,8%
<b>Parma</b>				
produzione minimo 12 mesi e oltre	9,65	- 9,85	➔ 0,0%	-
produzione minimo 15 mesi e oltre	9,95	- 10,30	➔ 0,0%	-
produzione minimo 18 mesi e oltre	10,55	- 11,15	➔ 0,0%	-
produzione minimo 24 mesi e oltre	11,25	- 11,80	➔ 0,0%	-
produzione minimo 30 mesi e oltre	12,00	- 12,75	➔ 0,0%	-
<b>Reggio-Emilia</b>				
Produzione minino 15 mesi e oltre	10,00	- 10,10	➔ 0,0%	↓ -8,2%
Produzione minino 12 mesi e oltre	9,70	- 9,95	➔ 0,0%	↓ -8,6%
Produzione minino 18 mesi e oltre	10,75	- 10,90	➔ 0,0%	↓ -7,7%
Produzione minino 24 mesi e oltre	11,15	- 11,60	➔ 0,0%	↓ -8,8%
Produzione minino 30 mesi e oltre	12,20	- 12,75	➔ 0,0%	↓ -7,4%
<b>trend ultimi 12 mesi (Parmigiano Reggiano produzione minimo 24 mesi e oltre - Parma)</b>				




Fonte: Elaborazione BMTI su dati rilevati dalle Camere di Commercio

INFORMATORE ZOOTECNICO - I prezzi dei PRODOTTI ZOOTECNICI

BOVINI VIVI (prezzi in €/kg)			+0,4% ➔	
prodotti per CCIAA	min	max	var. sett prec.	var. anno prec.
<b>Mantova (FA)</b>				
Da allevamento da latte: capi iscritti al libro genealogico - Manze pezzate nere gravide oltre i 7 mesi - €/capo	1.400,00	- 1.500,00	➔ 0,0%	⬇ -4,9%
Da allevamento da latte: capi iscritti al libro genealogico - Manze pezzate nere gravide da 3 a 7 mesi - €/capo	1.200,00	- 1.300,00	➔ 0,0%	⬆ 2,0%
Vacche da macello (a peso vivo) - Vacche di 3° qualità *(P1) - corrispondenti a classificazione CEE D. Lgs 286/94 e succ. modifiche	0,74	- 0,86	➔ 0,0%	⬇ -33,3%
Vacche da macello (a peso vivo) - Vacche di 2° qualità *(P2 - P3) - corrispondenti a classificazione CEE D. Lgs 286/94 e succ. modifiche	1,01	- 1,11	➔ 0,0%	⬇ -23,2%
Vacche da macello (a peso vivo) - Vacche di 1° qualità *(O2 - O3 - R2 - R3) - corrispondenti a classificazione CEE D. Lgs 286/94 e succ. modifiche	1,41	- 1,51	⬆ 3,5%	⬇ -11,5%
Vitelli maschi pezzati neri - da 46 a 53 Kg.	1,60	- 1,60	➔ 0,0%	⬆ 30,6%
Vitelli maschi pezzati neri - da 54 a 60 Kg.	1,60	- 1,60	➔ 0,0%	⬆ 1,6%
<b>Modena</b>				
Vitelli baliotti da vita - Pezzati neri Kg. da 45 a 55	1,90	- 2,50	➔ 0,0%	⬆ 7,3%
Vitelloni maschi da macello - peso vivo - Charolaise ed incroci francesi - qualità extra	3,58	- 3,66	➔ 0,0%	⬆ 1,4%
Vitelloni maschi da macello - peso vivo - Limousine Extra Kg. 600-650	3,74	- 3,79	➔ 0,0%	⬆ 3,0%
Vitelloni maschi da macello - peso vivo - Incroci nazionali - 2° qualità	3,14	- 3,24	➔ 0,0%	⬆ 2,6%

**trend ultimi 12 mesi (Charolaise ed incroci francesi qualità extra - Modena)**



Fonte: Elaborazione BMTI su dati rilevati dalle Camere di Commercio

SUINI (prezzi in €/kg)			-0,1% ➔	
prodotti per CCIAA	min	max	var. sett prec.	var. anno prec.
<b>CUN Suini</b>				
Suini da macello - Circuito non tutelato 90/115 kg	1,922	- 1,942	⬇ -1,0%	-
Suini da macello - Circuito non tutelato 115/130 kg	1,937	- 1,957	⬇ -1,0%	-
Suini da macello - Circuito non tutelato 130/144 kg	1,952	- 1,972	⬇ -1,0%	-
Suini da macello - Circuito non tutelato 144/152 kg	1,982	- 2,002	➔ -1,0%	-
Suini da macello - Circuito tutelato 144/152 kg	2,167	- 2,187	➔ -0,9%	-
Suini da macello - Circuito non tutelato 152/160 kg	2,012	- 2,032	➔ -1,0%	-
Suini da macello - Circuito tutelato 152/160 kg	2,197	- 2,217	➔ -0,9%	-
Suini da macello - Circuito non tutelato 160/176 kg	2,072	- 2,092	➔ -1,0%	-
Suini da macello - Circuito tutelato 160/176 kg	2,257	- 2,277	➔ -0,9%	-
Suini da macello - Circuito non tutelato 176/180 kg	2,002	- 2,022	➔ -1,0%	-
<b>CUN Tagli</b>				
Tagli di carne suina fresca - Carrè senza coppa, senza fondello, senza costine (Lombo Bologna)	4,900	- 4,900	⬆ 4,3%	⬆ 22,5%
Tagli di carne suina fresca - Carrè senza coppa, senza fondello, con costine (Lombo Padova)	4,900	- 4,900	⬆ 2,1%	⬆ 22,5%
Tagli di carne suina fresca - Busto con coppa, senza fondello, con costine	4,800	- 4,800	⬆ 2,1%	⬆ 20,0%
Tagli di carne suina fresca - Coppa fresca con osso	4,600	- 4,600	➔ 0,0%	⬆ 17,9%
Tagli di carne suina fresca - Coscia fresca per crudo - refileta da 10 a 12 kg (peso medio 11)	4,800	- 4,800	➔ 0,0%	⬆ 1,1%
Tagli di carne suina fresca - Coscia fresca per crudo - refileta da 12 kg e oltre	5,100	- 5,100	➔ 0,0%	➔ 0,4%
Tagli di carne suina fresca - Coscia fresca per crudo - refileta per produzione tipica (senza piede) da 11 a 13 kg (peso medio 12)	5,670	- 5,670	➔ 0,0%	⬆ 6,0%
Tagli di carne suina fresca - Coscia fresca per crudo - refileta per produzione tipica (senza piede) da 13 a 16 kg (peso medio 14,5)	6,160	- 6,160	➔ 0,0%	⬆ 4,6%
Tagli di carne suina fresca - Coppa fresca refileta da 2,5 kg e oltre	6,120	- 6,120	➔ 0,0%	⬆ 13,3%
Tagli di carne suina fresca - Spalla fresca disossata e sgrassata da 5,5 kg e oltre	5,220	- 5,220	➔ 0,0%	⬆ 18,6%

**trend ultimi 12 mesi (Suini da macello Circuito tutelato 160/176 kg - CUN SUINI)**



Fonte: Elaborazione BMTI su dati Commissione Unica Nazionale dei Suini da Macello e dei Tagli di Carne Suina Fresca