

I prezzi dei PRODOTTI ZOOTECNICI

Settimana 27 novembre – 2 dicembre 2023

I prezzi di latte, burro, Grana Padano, Parmigiano Reggiano, bovini e suini, rilevati dalle Camere di Commercio ed elaborati da Borsa Merci Telematica Italiana (BMTI)

LATTE (prezzi in €/t)			-0,2% →	
prodotti per CCIAA	min	max	var. sett prec.	var. anno prec.
Milano-Monza-Brianza-Lodi (FA)				
Latte Nazionale Crudo	560,00	- 570,00	→ 0,0%	↓ -16,0%
Latte Bovino Biologico	605,00	- 620,00	→ 0,0%	↓ -11,2%
Latte Estero Pastorizzato Francese - 3,6% di grasso peso volume	505,00	- 520,00	→ 0,0%	↓ -19,3%
Latte Estero Pastorizzato Tedesco - 3,6% di grasso peso volume	520,00	- 540,00	→ 0,0%	↓ -19,1%
Latte Estero Scremato 0,03	300,00	- 310,00	→ 0,0%	↓ -12,9%
Verona (FA)				
Latte Spot Nazionale Crudo - In cisterna	570,00	- 580,00	→ 0,0%	↓ -15,1%
Latte Estero Titolato 3,5% M.G. prov. Germania - Austria - In cisterna	535,00	- 545,00	→ 0,0%	↓ -16,9%
Latte Magro Pastorizzato tipo 0,03 M.G. - In cisterna	295,00	- 305,00	↓ -1,6%	↓ -14,3%
Siero di latte per uso industriale raffreddato (FP)	14,00	- 15,00	→ 0,0%	↓ -17,1%
Siero di latte per uso zootecnico (FP)	7,50	- 8,50	→ 0,0%	↓ -33,3%


trend ultimi 12 mesi (Latte nazionale crudo - Milano-Monza-Brianza-Lodi)



Fonte: Elaborazione BMTI su dati rilevati dalle Camere di Commercio

BURRO (prezzi in €/kg)			+4,7% ↑	
prodotti per CCIAA	min	max	var. sett prec.	var. anno prec.
Cremona				
Burro pastorizzato	5,05	- 5,05	↑ 5,2%	↑ 1,0%
Mantova				
Burro mantovano fresco classificazione CEE	5,45	- 5,45	↑ 4,8%	↓ -7,6%
Burro mantovano pastorizzato	3,85	- 3,85	↑ 6,9%	↓ -10,5%
Zangolato di creme fresche per la burrificazione	3,65	- 3,65	↑ 7,4%	↓ -11,0%
Milano-Monza-Brianza-Lodi (FA)				
Crema di latte - 40% di sostanza grassa - €/kg	2,96	- 2,96	↑ 2,8%	↓ -6,9%
Crema di latte italiana - 40% di sostanza grassa - €/kg	2,96	- 2,96	↑ 2,8%	↓ -9,2%
Burro di centrifuga	5,57	- 5,57	↑ 4,1%	↓ -7,9%
Burro pastorizzato - (comprensivo di premi quali-quantitativi, oneri di raccolta e provvigioni)	3,77	- 3,77	↑ 6,2%	↓ -11,3%
Burro prodotto con crema di latte sottoposta a centrifugazione e pastorizzazione	5,42	- 5,42	↑ 4,2%	↓ -8,1%
Zangolato di creme fresche per la burrificazione - (al netto dei premi quali-quantitativi, oneri trasporti e provvigioni)	3,57	- 3,57	↑ 6,6%	↓ -11,9%
Verona (FA)				
Panna di centrifuga 40% M.G. (nazionale) - In cisterna	2.930,00	- 3.030,00	↑ 2,8%	↓ -7,5%
Panna di centrifuga 40% M.G. (UE) - In cisterna	2.910,00	- 3.010,00	↑ 2,8%	↓ -7,5%

trend ultimi 12 mesi (Burro pastorizzato - Milano-Monza-Brianza-Lodi)



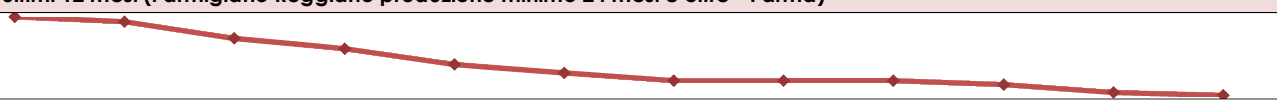
Fonte: Elaborazione BMTI su dati rilevati dalle Camere di Commercio

GRANA PADANO (prezzi in €/kg)			+0,1% →	
prodotti per CCIAA	min	max	var. sett prec.	var. anno prec.
Cremona				
Grana padano stagionatura di 9 mesi	8,70	- 8,85	→ 0,0%	↓ -6,9%
Grana padano stagionatura oltre i 15 mesi	9,70	- 10,50	→ 0,0%	→ 0,2%
Grana padano stagionatura tra i 12 e i 15 mesi	9,15	- 9,55	→ 0,0%	↓ -3,4%
Mantova				
Grana padano con bollo provvisorio di origine del Grana Padano - Stagionatura tra i 60 e i 90 giorni fuori sale	7,40	- 7,65	→ 0,0%	↓ -8,0%
Grana Padano stagionatura di 14 mesi e oltre	9,40	- 9,65	→ 0,0%	↓ -3,5%
Grana padano stagionatura di 10 mesi e oltre	8,65	- 8,80	→ 0,0%	↓ -7,2%
Grana padano stagionatura di 20 mesi e oltre	10,15	- 10,35	→ 1,0%	→ -1,0%
Milano-Monza-Brianza-Lodi (FA)				
Grana padano stagionatura 60-90 g.g. fuori sale	7,50	- 7,55	→ 0,0%	↓ -6,8%
Grana padano stagionatura di 16 mesi e oltre	9,85	- 10,20	→ 0,0%	↓ -1,5%
Grana padano stagionatura di 9 mesi e oltre	8,70	- 8,85	→ 0,0%	↓ -6,9%
Verona				
Grana padano stagionatura 10/12 mesi	8,70	- 8,80	→ 0,0%	↓ -7,9%
Grana padano stagionatura oltre 15 mesi	9,75	- 10,05	→ 0,0%	↓ -1,5%
Grana padano stagionatura oltre 20 mesi	10,45	- 10,55	→ 0,0%	↓ -1,2%
trend ultimi 12 mesi (Grana Padano stagionatura di 9 mesi e oltre - Milano-Monza-Brianza-Lodi)				



Fonte: Elaborazione BMTI su dati rilevati dalle Camere di Commercio

PARMIGIANO REGGIANO (prezzi in €/kg)			+0,0% →	
prodotti per CCIAA	min	max	var. sett prec.	var. anno prec.
Mantova				
Stagionatura di 12 mesi e oltre	9,65	- 9,85	→ 0,0%	↓ -8,7%
Stagionatura fino 18 mesi e oltre	10,40	- 10,80	→ 0,0%	↓ -9,0%
Stagionatura fino a 24 mesi e oltre	11,25	- 11,55	→ 0,0%	↓ -8,4%
Stagionatura fino a 30 mesi e oltre	11,75	- 12,20	→ 0,0%	↓ -8,1%
Milano-Monza-Brianza-Lodi (FA)				
stagionatura di 12 mesi e oltre	9,70	- 10,00	→ 0,0%	↓ -7,1%
stagionatura 18 mesi e oltre	10,70	- 10,95	→ 0,0%	↓ -9,2%
stagionatura 24 mesi e oltre	11,35	- 11,90	→ 0,0%	↓ -8,6%
stagionatura 30 mesi e oltre	12,10	- 12,65	→ 0,0%	↓ -8,2%
Modena				
produzione minimo 12 mesi e oltre	9,75	- 10,00	→ 0,0%	↓ -8,1%
produzione minimo 15 mesi e oltre	10,15	- 10,35	→ 0,0%	↓ -8,7%
produzione minimo 18 mesi e oltre	10,60	- 11,20	→ 0,0%	↓ -9,0%
produzione minimo 24 mesi e oltre	11,35	- 11,85	→ 0,0%	↓ -8,8%
produzione minimo 30 mesi e oltre	12,05	- 12,85	→ 0,0%	↓ -7,8%
Parma				
produzione minimo 12 mesi e oltre	9,65	- 9,85	→ 0,0%	↓ -9,1%
produzione minimo 15 mesi e oltre	9,95	- 10,30	→ 0,0%	↓ -9,2%
produzione minimo 18 mesi e oltre	10,55	- 11,15	→ 0,0%	↓ -9,4%
produzione minimo 24 mesi e oltre	11,25	- 11,80	→ 0,0%	↓ -9,3%
produzione minimo 30 mesi e oltre	12,00	- 12,75	→ 0,0%	↓ -8,3%
Reggio-Emilia				
Produzione minino 15 mesi e oltre	10,00	- 10,10	→ 0,0%	↓ -8,2%
Produzione minino 12 mesi e oltre	9,70	- 9,95	→ 0,0%	↓ -8,6%
Produzione minino 18 mesi e oltre	10,75	- 10,90	→ 0,0%	↓ -7,7%
Produzione minino 24 mesi e oltre	11,15	- 11,60	→ 0,0%	↓ -8,8%
Produzione minino 30 mesi e oltre	12,20	- 12,75	→ 0,0%	↓ -7,4%
trend ultimi 12 mesi (Parmigiano Reggiano produzione minimo 24 mesi e oltre - Parma)				




Fonte: Elaborazione BMTI su dati rilevati dalle Camere di Commercio

INFORMATORE ZOOTECNICO - I prezzi dei PRODOTTI ZOOTECNICI

BOVINI VIVI (prezzi in €/kg)			+0,6% →	
prodotti per CCIAA	min	max	var. sett prec.	var. anno prec.
Mantova (FA)				
Da allevamento da latte: capi iscritti al libro genealogico - Manze pezzate nere gravide oltre i 7 mesi - €/capo	1.400,00	- 1.500,00	↓ -3,3%	↓ -4,9%
Da allevamento da latte: capi iscritti al libro genealogico - Manze pezzate nere gravide da 3 a 7 mesi - €/capo	1.200,00	- 1.300,00	↓ -3,8%	↑ 2,0%
Vacche da macello (a peso vivo) - Vacche di 3° qualità *(P1) - corrispondenti a classificazione CEE D. Lgs 286/94 e succ. modifiche	0,74	- 0,86	↑ 5,3%	↓ -33,3%
Vacche da macello (a peso vivo) - Vacche di 2° qualità *(P2 - P3) - corrispondenti a classificazione CEE D. Lgs 286/94 e succ. modifiche	1,01	- 1,11	↑ 3,9%	↓ -23,2%
Vacche da macello (a peso vivo) - Vacche di 1° qualità *(O2 - O3 - R2 - R3) - corrispondenti a classificazione CEE D. Lgs 286/94 e succ. modifiche	1,36	- 1,46	↑ 3,7%	↓ -14,5%
Vitelli maschi pezzati neri - da 46 a 53 Kg.	1,60	- 1,60	→ 0,0%	↑ 20,8%
Vitelli maschi pezzati neri - da 54 a 60 Kg.	1,60	- 1,60	→ 0,0%	↓ -4,5%
Modena				
Vitelli baliotti da vita - Pezzati neri Kg. da 45 a 55	1,90	- 2,50	↓ -1,1%	↑ 6,0%
Vitelloni maschi da macello - peso vivo - Charolaise ed incroci francesi - qualità extra	3,58	- 3,66	→ 0,8%	↑ 2,3%
Vitelloni maschi da macello - peso vivo - Limousine Extra Kg. 600-650	3,74	- 3,79	→ 0,8%	↑ 3,9%
Vitelloni maschi da macello - peso vivo - Incroci nazionali - 2° qualità	3,14	- 3,24	→ 0,9%	↑ 3,6%


trend ultimi 12 mesi (Charolaise ed incroci francesi qualità extra - Modena)



Fonte: Elaborazione BMTI su dati rilevati dalle Camere di Commercio

SUINI (prezzi in €/kg)			+0,4% →	
prodotti per CCIAA	min	max	var. sett prec.	var. anno prec.
CUN Suini				
Suini da macello - Circuito non tutelato 90/115 kg	1,952	- 1,952	↓ -1,0%	↑ 13,5%
Suini da macello - Circuito non tutelato 115/130 kg	1,967	- 1,967	↓ -1,0%	↑ 13,4%
Suini da macello - Circuito non tutelato 130/144 kg	1,982	- 1,982	→ -1,0%	↑ 13,3%
Suini da macello - Circuito non tutelato 144/152 kg	2,012	- 2,012	→ -1,0%	↑ 13,0%
Suini da macello - Circuito tutelato 144/152 kg	2,197	- 2,197	→ -0,9%	↑ 14,5%
Suini da macello - Circuito non tutelato 152/160 kg	2,042	- 2,042	→ -1,0%	↑ 12,8%
Suini da macello - Circuito tutelato 152/160 kg	2,227	- 2,227	→ -0,9%	↑ 14,3%
Suini da macello - Circuito non tutelato 160/176 kg	2,102	- 2,102	→ -0,9%	↑ 12,4%
Suini da macello - Circuito tutelato 160/176 kg	2,287	- 2,287	→ -0,9%	↑ 13,9%
Suini da macello - Circuito non tutelato 176/180 kg	2,032	- 2,032	→ -1,0%	↑ 12,9%
CUN Tagli				
Tagli di carne suina fresca - Carrè senza coppa, senza fondello, senza costine (lombo Bologna)	4,700	- 4,700	↑ 4,4%	↑ 17,5%
Tagli di carne suina fresca - Carrè senza coppa, senza fondello, con costine (lombo Padova)	4,800	- 4,800	↑ 4,3%	↑ 20,0%
Tagli di carne suina fresca - Busto con coppa, senza fondello, con costine	4,700	- 4,700	↑ 4,4%	↑ 17,5%
Tagli di carne suina fresca - Coppa fresca con osso	4,600	- 4,600	↑ 4,5%	↑ 17,9%
Tagli di carne suina fresca - Coscia fresca per crudo - refilata da 10 a 12 kg (peso medio 11)	4,800	- 4,800	→ 0,0%	↑ 1,1%
Tagli di carne suina fresca - Coscia fresca per crudo - refilata da 12 kg e oltre	5,100	- 5,100	→ 0,0%	→ 0,4%
Tagli di carne suina fresca - Coscia fresca per crudo - refilata per produzione tipica (senza piede) da 11 a 13 kg (peso medio 12)	5,670	- 5,670	→ 0,0%	↑ 6,0%
Tagli di carne suina fresca - Coscia fresca per crudo - refilata per produzione tipica (senza piede) da 13 a 16 kg (peso medio 14,5)	6,160	- 6,160	→ 0,0%	↑ 4,6%
Tagli di carne suina fresca - Coppa fresca refilata da 2,5 kg e oltre	6,120	- 6,120	→ 0,0%	↑ 13,3%
Tagli di carne suina fresca - Spalla fresca disossata e sgrassata da 5,5 kg e oltre	5,220	- 5,220	→ 0,0%	↑ 18,6%

trend ultimi 12 mesi (Suini da macello Circuito tutelato 160/176 kg - CUN SUINI)



Fonte: Elaborazione BMTI su dati Commissione Unica Nazionale dei Suini da Macello e dei Tagli di Carne Suina Fresca