

I prezzi dei PRODOTTI ZOOTECNICI

Settimana 13 – 18 novembre 2023

I prezzi di latte, burro, Grana Padano, Parmigiano Reggiano, bovini e suini, rilevati dalle Camere di Commercio ed elaborati da Borsa Merci Telematica Italiana (BMTI)

LATTE (prezzi in €/t)			+1,7% ↑	
prodotti per CCIAA	min	max	var. sett prec.	var. anno prec.
Milano-Monza-Brianza-Lodi (FA)				
Latte Nazionale Crudo	550,00	565,00	↑ 1,8%	↓ -17,1%
Latte Bovino Biologico	600,00	615,00	→ 0,0%	↓ -12,0%
Latte Estero Pastorizzato Francese - 3,6% di grasso peso volume	495,00	510,00	↑ 1,5%	↓ -20,9%
Latte Estero Pastorizzato Tedesco - 3,6% di grasso peso volume	505,00	525,00	↑ 1,5%	↓ -21,4%
Latte Estero Scremato 0,03	290,00	300,00	↑ 2,6%	↓ -16,9%
Verona (FA)				
Latte Spot Nazionale Crudo - In cisterna	565,00	575,00	↑ 1,8%	↓ -15,9%
Latte Estero Titolato 3,5% M.G. prov. Germania - Austria - In cisterna	535,00	545,00	↑ 3,8%	↓ -16,9%
Latte Magro Pastorizzato tipo 0,03 M.G. - In cisterna	295,00	305,00	↑ 3,4%	↓ -15,5%
Siero di latte per uso industriale raffreddato (FP)	13,50	14,50	→ 0,0%	↓ -20,0%
Siero di latte per uso zootecnico (FP)	7,50	8,50	→ 0,0%	↓ -33,3%


trend ultimi 12 mesi (Latte nazionale crudo - Milano-Monza-Brianza-Lodi)



Fonte: Elaborazione BMTI su dati rilevati dalle Camere di Commercio

BURRO (prezzi in €/kg)			+1,2% ↑	
prodotti per CCIAA	min	max	var. sett prec.	var. anno prec.
Cremona				
Burro pastorizzato	4,60	4,60	↑ 2,2%	↓ -9,8%
Mantova				
Burro mantovano fresco classificazione CEE	5,05	5,05	↑ 1,0%	↓ -18,5%
Burro mantovano pastorizzato	3,45	3,45	↑ 1,5%	↓ -25,0%
Zangolato di creme fresche per la burrificazione	3,25	3,25	↑ 1,6%	↓ -26,1%
Milano-Monza-Brianza-Lodi (FA)				
Crema di latte - 40% di sostanza grassa - €/kg	2,84	2,84	→ 0,7%	↓ -9,6%
Crema di latte italiana - 40% di sostanza grassa - €/kg	2,82	2,82	→ 0,7%	↓ -13,0%
Burro di centrifuga	5,20	5,20	→ 1,0%	↓ -16,1%
Burro pastorizzato - (comprensivo di premi quali-quantitativi, oneri di raccolta e provvigioni)	3,40	3,40	↑ 1,5%	↓ -22,7%
Burro prodotto con crema di latte sottoposta a centrifugazione e pastorizzazione	5,05	5,05	↑ 1,0%	↓ -16,5%
Zangolato di creme fresche per la burrificazione - (al netto dei premi quali quantitativi, oneri trasporti e provvigioni)	3,20	3,20	↑ 1,6%	↓ -23,8%
Verona (FA)				
Panna di centrifuga 40% M.G. (nazionale) - In cisterna	2.830,00	2.930,00	↑ 1,1%	↓ -8,6%
Panna di centrifuga 40% M.G. (UE) - In cisterna	2.780,00	2.880,00	↑ 1,1%	↓ -9,6%


trend ultimi 12 mesi (Burro pastorizzato - Milano-Monza-Brianza-Lodi)



Fonte: Elaborazione BMTI su dati rilevati dalle Camere di Commercio

INFORMATORE ZOOTECNICO - I prezzi dei PRODOTTI ZOOTECNICI

GRANA PADANO (prezzi in €/kg)			+0,3% ➔	
prodotti per CCIAA	min	max	var. sett prec.	var. anno prec.
Cremona				
Grana padano stagionatura di 9 mesi	8,65	- 8,80	➔ 0,0%	⬇ -6,4%
Grana padano stagionatura oltre i 15 mesi	9,65	- 10,40	➔ 0,5%	➔ 0,5%
Grana padano stagionatura tra i 12 e i 15 mesi	9,10	- 9,50	➔ 0,0%	⬇ -2,9%
Mantova				
Grana padano con bollo provvisorio di origine del Grana Padano - Stagionatura tra i 60 e i 90 giorni fuori sale	7,40	- 7,65	➔ 0,7%	⬇ -7,4%
Grana Padano stagionatura di 14 mesi e oltre	9,40	- 9,65	➔ 0,5%	⬇ -3,1%
Grana padano stagionatura di 10 mesi e oltre	8,65	- 8,80	➔ 0,6%	⬇ -6,7%
Grana padano stagionatura di 20 mesi e oltre	10,05	- 10,25	➔ 1,0%	⬇ -1,5%
Milano-Monza-Brianza-Lodi (FA)				
Grana padano stagionatura 60-90 g.g. fuori sale	7,45	- 7,50	➔ 0,0%	⬇ -5,7%
Grana padano stagionatura di 16 mesi e oltre	9,80	- 10,15	➔ 0,0%	➔ -0,5%
Grana padano stagionatura di 9 mesi e oltre	8,65	- 8,80	➔ 0,0%	⬇ -5,9%
Verona				
Grana padano stagionatura 10/12 mesi	8,65	- 8,75	➔ 0,0%	⬇ -7,0%
Grana padano stagionatura oltre 15 mesi	9,70	- 10,00	➔ 0,0%	➔ 0,0%
Grana padano stagionatura oltre 20 mesi	10,40	- 10,50	➔ 0,0%	➔ 0,2%
trend ultimi 12 mesi (Grana Padano stagionatura di 9 mesi e oltre - Milano-Monza-Brianza-Lodi)				



Fonte: Elaborazione BMTI su dati rilevati dalle Camere di Commercio

PARMIGIANO REGGIANO (prezzi in €/kg)			+0,0% ➔	
prodotti per CCIAA	min	max	var. sett prec.	var. anno prec.
Mantova				
Stagionatura di 12 mesi e oltre	9,65	- 9,85	➔ 0,0%	⬇ -8,7%
Stagionatura fino 18 mesi e oltre	10,40	- 10,80	➔ 0,0%	⬇ -9,0%
Stagionatura fino a 24 mesi e oltre	11,25	- 11,55	➔ 0,0%	⬇ -8,4%
Stagionatura fino a 30 mesi e oltre	11,75	- 12,20	➔ 0,0%	⬇ -8,1%
Milano-Monza-Brianza-Lodi (FA)				
stagionatura di 12 mesi e oltre	9,70	- 10,00	➔ 0,0%	⬇ -7,1%
stagionatura 18 mesi e oltre	10,70	- 10,95	➔ 0,0%	⬇ -9,2%
stagionatura 24 mesi e oltre	11,35	- 11,90	➔ 0,0%	⬇ -8,6%
stagionatura 30 mesi e oltre	12,10	- 12,65	➔ 0,0%	⬇ -8,2%
Modena				
produzione minimo 12 mesi e oltre	9,75	- 10,00	➔ 0,0%	⬇ -8,1%
produzione minimo 15 mesi e oltre	10,15	- 10,35	➔ 0,0%	⬇ -8,7%
produzione minimo 18 mesi e oltre	10,60	- 11,20	➔ 0,0%	⬇ -9,0%
produzione minimo 24 mesi e oltre	11,35	- 11,85	➔ 0,0%	⬇ -8,8%
produzione minimo 30 mesi e oltre	12,05	- 12,85	➔ 0,0%	⬇ -7,8%
Parma				
produzione minimo 12 mesi e oltre	9,65	- 9,85	➔ 0,0%	⬇ -9,1%
produzione minimo 15 mesi e oltre	9,95	- 10,30	➔ 0,0%	⬇ -9,2%
produzione minimo 18 mesi e oltre	10,55	- 11,15	➔ 0,0%	⬇ -9,4%
produzione minimo 24 mesi e oltre	11,25	- 11,80	➔ 0,0%	⬇ -9,3%
produzione minimo 30 mesi e oltre	12,00	- 12,75	➔ 0,0%	⬇ -8,3%
Reggio-Emilia				
Produzione minino 15 mesi e oltre	10,00	- 10,10	➔ 0,0%	⬇ -8,2%
Produzione minino 12 mesi e oltre	9,70	- 9,95	➔ 0,0%	⬇ -8,6%
Produzione minino 18 mesi e oltre	10,75	- 10,90	➔ 0,0%	⬇ -7,7%
Produzione minino 24 mesi e oltre	11,15	- 11,60	➔ 0,0%	⬇ -8,8%
Produzione minino 30 mesi e oltre	12,20	- 12,75	➔ 0,0%	⬇ -7,4%
trend ultimi 12 mesi (Parmigiano Reggiano produzione minimo 24 mesi e oltre - Parma)				

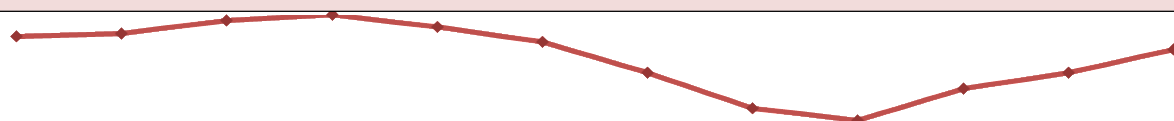


Fonte: Elaborazione BMTI su dati rilevati dalle Camere di Commercio

INFORMATORE ZOOTECNICO - I prezzi dei PRODOTTI ZOOTECNICI

BOVINI VIVI (prezzi in €/kg)			-1,6% ↓	
prodotti per CCIAA	min	max	var. sett prec.	var. anno prec.
Mantova (FA)				
Da allevamento da latte: capi iscritti al libro genealogico - Manze pezzate nere gravide oltre i 7 mesi - €/capo	1.450,00	- 1.550,00	→ 0,0%	↓ -1,6%
Da allevamento da latte: capi iscritti al libro genealogico - Manze pezzate nere gravide da 3 a 7 mesi - €/capo	1.250,00	- 1.350,00	→ 0,0%	↑ 6,1%
Vacche da macello (a peso vivo) - Vacche di 3° qualità *(P1) - corrispondenti a classificazione CEE D. Lgs 286/94 e succ. modifiche	0,70	- 0,82	↓ -6,2%	↓ -33,9%
Vacche da macello (a peso vivo) - Vacche di 2° qualità *(P2 - P3) - corrispondenti a classificazione CEE D. Lgs 286/94 e succ. modifiche	0,97	- 1,07	↓ -4,7%	↓ -23,3%
Vacche da macello (a peso vivo) - Vacche di 1° qualità *(O2 - O3 - R2 - R3) - corrispondenti a classificazione CEE D. Lgs 286/94 e succ. modifiche	1,31	- 1,41	↓ -3,5%	↓ -15,0%
Vitelli maschi pezzati neri - da 46 a 53 Kg.	1,60	- 1,60	→ 0,0%	↑ 42,2%
Vitelli maschi pezzati neri - da 54 a 60 Kg.	1,60	- 1,60	→ 0,0%	↑ 8,5%
Modena				
Vitelli baliotti da vita - Pezzati neri Kg. da 45 a 55	1,95	- 2,50	↓ -3,3%	↑ 7,2%
Vitelloni maschi da macello - peso vivo - Charolaise ed incroci francesi - qualità extra	3,52	- 3,60	→ 0,8%	↑ 2,3%
Vitelloni maschi da macello - peso vivo - Limousine Extra Kg. 600-650	3,68	- 3,73	→ 0,8%	↑ 3,9%
Vitelloni maschi da macello - peso vivo - Incroci nazionali - 2° qualità	3,08	- 3,18	→ 1,0%	↑ 3,6%

trend ultimi 12 mesi (Charolaise ed incroci francesi qualità extra - Modena)



Fonte: Elaborazione BMTI su dati rilevati dalle Camere di Commercio

SUINI (prezzi in €/kg)			+0,1% →	
prodotti per CCIAA	min	max	var. sett prec.	var. anno prec.
CUN Suini				
Suini da macello - Circuito non tutelato 90/115 kg	1,987	- 1,987	-	↑ 12,8%
Suini da macello - Circuito non tutelato 115/130 kg	2,002	- 2,002	-	↑ 12,7%
Suini da macello - Circuito non tutelato 130/144 kg	2,017	- 2,017	-	↑ 12,6%
Suini da macello - Circuito non tutelato 144/152 kg	2,047	- 2,047	-	↑ 12,3%
Suini da macello - Circuito tutelato 144/152 kg	2,232	- 2,232	-	↑ 13,9%
Suini da macello - Circuito non tutelato 152/160 kg	2,077	- 2,077	-	↑ 12,1%
Suini da macello - Circuito tutelato 152/160 kg	2,262	- 2,262	-	↑ 13,7%
Suini da macello - Circuito non tutelato 160/176 kg	2,137	- 2,137	-	↑ 11,8%
Suini da macello - Circuito tutelato 160/176 kg	2,322	- 2,322	-	↑ 13,3%
Suini da macello - Circuito non tutelato 176/180 kg	2,067	- 2,067	-	↑ 12,2%
CUN Tagli				
Tagli di carne suina fresca - Carrè senza coppa, senza fondello, senza costine (Lombo Bologna)	4,500	- 4,500	→ 0,0%	↑ 15,4%
Tagli di carne suina fresca - Carrè senza coppa, senza fondello, con costine (Lombo Padova)	4,600	- 4,600	→ 0,0%	↑ 17,9%
Tagli di carne suina fresca - Busto con coppa, senza fondello, con costine	4,500	- 4,500	→ 0,0%	↑ 15,4%
Tagli di carne suina fresca - Coppa fresca con osso	4,400	- 4,400	→ 0,0%	↑ 12,8%
Tagli di carne suina fresca - Coscia fresca per crudo - refileta da 10 a 12 kg (peso medio 11)	4,800	- 4,800	→ 0,0%	↑ 1,1%
Tagli di carne suina fresca - Coscia fresca per crudo - refileta da 12 kg e oltre	5,100	- 5,100	→ 0,0%	→ 0,4%
Tagli di carne suina fresca - Coscia fresca per crudo - refileta per produzione tipica (senza piede) da 11 a 13 kg (peso medio 12)	5,670	- 5,670	→ 0,0%	↑ 6,6%
Tagli di carne suina fresca - Coscia fresca per crudo - refileta per produzione tipica (senza piede) da 13 a 16 kg (peso medio 14,5)	6,160	- 6,160	→ 0,0%	↑ 4,9%
Tagli di carne suina fresca - Coppa fresca refileta da 2,5 kg e oltre	6,120	- 6,120	→ 0,0%	↑ 13,3%
Tagli di carne suina fresca - Spalla fresca disossata e sgrassata da 5,5 kg e oltre	5,220	- 5,220	→ 1,0%	↑ 20,8%

trend ultimi 12 mesi (Suini da macello Circuito tutelato 160/176 kg - CUN SUINI)



Fonte: Elaborazione BMTI su dati Commissione Unica Nazionale dei Suini da Macello e dei Tagli di Carne Suina Fresca