

I prezzi dei PRODOTTI ZOOTECNICI

Settimana 23 – 28 ottobre 2023

I prezzi di latte, burro, Grana Padano, Parmigiano Reggiano, bovini e suini, rilevati dalle Camere di Commercio ed elaborati da Borsa Merci Telematica Italiana (BMTI)

LATTE (prezzi in €/t)			+1,5% ↑	
prodotti per CCIAA	min	max	var. sett prec.	var. anno prec.
Milano-Monza-Brianza-Lodi (FA)				
Latte Nazionale Crudo	535,00	550,00	→ 0,9%	↓ -19,9%
Latte Bovino Biologico	590,00	605,00	→ 0,0%	↓ -13,4%
Latte Estero Pastorizzato Francese - 3,6% di grasso peso volume	480,00	500,00	→ 0,0%	↓ -23,4%
Latte Estero Pastorizzato Tedesco - 3,6% di grasso peso volume	490,00	505,00	→ 0,0%	↓ -24,6%
Latte Estero Scremato 0,03	285,00	300,00	↓ -1,7%	↓ -19,9%
Verona (FA)				
Latte Spot Nazionale Crudo - In cisterna	550,00	560,00	→ 0,9%	↓ -18,4%
Latte Estero Titolato 3,5% M.G. prov. Germania - Austria - In cisterna	510,00	520,00	→ 0,0%	↓ -22,0%
Latte Magro Pastorizzato tipo 0,03 M.G. - In cisterna	300,00	310,00	→ 0,0%	↓ -16,4%
Siero di latte per uso industriale raffreddato (FP)	13,00	14,00	↑ 8,0%	↓ -18,2%
Siero di latte per uso zootecnico (FP)	7,50	8,50	↑ 6,7%	↓ -33,3%
trend ultimi 12 mesi (Latte nazionale crudo - Milano-Monza-Brianza-Lodi)				


Fonte: Elaborazione BMTI su dati rilevati dalle Camere di Commercio

BURRO (prezzi in €/kg)			+1,6% ↑	
prodotti per CCIAA	min	max	var. sett prec.	var. anno prec.
Cremona				
Burro pastorizzato	4,30	4,30	↑ 1,2%	↓ -26,5%
Mantova				
Burro mantovano fresco classificazione CEE	4,65	4,65	↑ 1,1%	↓ -29,0%
Burro mantovano pastorizzato	3,05	3,05	↑ 1,7%	↓ -38,4%
Zangolato di creme fresche per la burrificazione	2,85	2,85	↑ 1,8%	↓ -40,0%
Milano-Monza-Brianza-Lodi (FA)				
Crema di latte - 40% di sostanza grassa - €/kg	2,72	2,72	↑ 2,3%	↓ -21,4%
Crema di latte italiana - 40% di sostanza grassa - €/kg	2,72	2,72	↑ 1,5%	↓ -22,7%
Burro di centrifuga	4,80	4,80	↑ 1,1%	↓ -30,2%
Burro pastorizzato - (comprensivo di premi quali-quantitativi, oneri di raccolta e provvigioni)	3,00	3,00	↑ 1,7%	↓ -40,9%
Burro prodotto con crema di latte sottoposta a centrifugazione e pastorizzazione	4,65	4,65	↑ 1,1%	↓ -30,9%
Zangolato di creme fresche per la burrificazione - (al netto dei premi quali quantitativi, oneri trasporti e provvigioni)	2,80	2,80	↑ 1,8%	↓ -42,6%
Verona (FA)				
Panna di centrifuga 40% M.G. (nazionale) - In cisterna	2.700,00	2.800,00	↑ 1,9%	↓ -21,4%
Panna di centrifuga 40% M.G. (UE) - In cisterna	2.670,00	2.770,00	↑ 1,9%	↓ -21,8%
trend ultimi 12 mesi (Burro pastorizzato - Milano-Monza-Brianza-Lodi)				

Fonte: Elaborazione BMTI su dati rilevati dalle Camere di Commercio

INFORMATORE ZOOTECNICO - I prezzi dei PRODOTTI ZOOTECNICI

GRANA PADANO (prezzi in €/kg)			+0,0% ➔	
prodotti per CCIAA	min	max	var. sett prec.	var. anno prec.
Cremona				
Grana padano stagionatura di 9 mesi	8,65	- 8,80	➔ 0,0%	↓ -4,4%
Grana padano stagionatura oltre i 15 mesi	9,55	- 10,20	➔ 0,0%	↑ 1,0%
Grana padano stagionatura tra i 12 e i 15 mesi	9,10	- 9,40	➔ 0,0%	↓ -1,3%
Mantova				
Grana padano con bollo provvisorio di origine del Grana Padano - Stagionatura tra i 60 e i 90 giorni fuori sale	7,35	- 7,60	➔ 0,0%	↓ -5,1%
Grana Padano stagionatura di 14 mesi e oltre	9,35	- 9,60	➔ 0,0%	↓ -1,0%
Grana padano stagionatura di 10 mesi e oltre	8,60	- 8,75	➔ 0,0%	↓ -4,7%
Grana padano stagionatura di 20 mesi e oltre	9,90	- 10,10	➔ 0,0%	➔ -0,5%
Milano-Monza-Brianza-Lodi (FA)				
Grana padano stagionatura 60-90 g.g. fuori sale	7,45	- 7,50	➔ 0,0%	↓ -3,2%
Grana padano stagionatura di 16 mesi e oltre	9,80	- 10,15	➔ 0,0%	↑ 2,0%
Grana padano stagionatura di 9 mesi e oltre	8,65	- 8,80	➔ 0,0%	↓ -3,9%
Verona				
Grana padano stagionatura 10/12 mesi	8,65	- 8,75	➔ 0,0%	↓ -4,9%
Grana padano stagionatura oltre 15 mesi	9,55	- 9,85	➔ 0,0%	↑ 3,7%
Grana padano stagionatura oltre 20 mesi	10,10	- 10,25	➔ 0,0%	↑ 2,5%
trend ultimi 12 mesi (Grana Padano stagionatura di 9 mesi e oltre - Milano-Monza-Brianza-Lodi)				



Fonte: Elaborazione BMTI su dati rilevati dalle Camere di Commercio

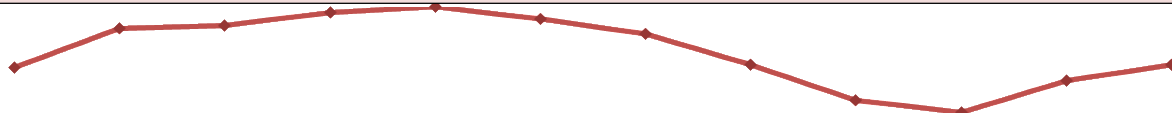
PARMIGIANO REGGIANO (prezzi in €/kg)			-0,2% ➔	
prodotti per CCIAA	min	max	var. sett prec.	var. anno prec.
Mantova				
Stagionatura di 12 mesi e oltre	9,65	- 9,85	➔ 0,0%	↓ -8,7%
Stagionatura fino 18 mesi e oltre	10,40	- 10,80	➔ 0,0%	↓ -9,0%
Stagionatura fino a 24 mesi e oltre	11,25	- 11,55	➔ 0,0%	↓ -8,4%
Stagionatura fino a 30 mesi e oltre	11,75	- 12,20	➔ 0,0%	↓ -8,1%
Milano-Monza-Brianza-Lodi (FA)				
stagionatura di 12 mesi e oltre	9,70	- 10,00	➔ 0,0%	↓ -7,1%
stagionatura 18 mesi e oltre	10,70	- 10,95	➔ 0,0%	↓ -9,2%
stagionatura 24 mesi e oltre	11,35	- 11,90	➔ 0,0%	↓ -8,6%
stagionatura 30 mesi e oltre	12,10	- 12,65	➔ 0,0%	↓ -8,2%
Modena				
produzione minimo 12 mesi e oltre	9,75	- 10,00	↓ -1,0%	↓ -8,1%
produzione minimo 15 mesi e oltre	10,15	- 10,35	➔ -1,0%	↓ -8,7%
produzione minimo 18 mesi e oltre	10,60	- 11,20	➔ -0,9%	↓ -9,0%
produzione minimo 24 mesi e oltre	11,35	- 11,85	➔ -0,9%	↓ -8,8%
produzione minimo 30 mesi e oltre	12,05	- 12,85	➔ -0,8%	↓ -7,8%
Parma				
produzione minimo 12 mesi e oltre	9,65	- 9,85	➔ 0,0%	↓ -9,1%
produzione minimo 15 mesi e oltre	9,95	- 10,30	➔ 0,0%	↓ -9,2%
produzione minimo 18 mesi e oltre	10,55	- 11,15	➔ 0,0%	↓ -9,4%
produzione minimo 24 mesi e oltre	11,25	- 11,80	➔ 0,0%	↓ -9,3%
produzione minimo 30 mesi e oltre	12,00	- 12,75	➔ 0,0%	↓ -8,3%
Reggio-Emilia				
Produzione minino 15 mesi e oltre	10,00	- 10,10	➔ 0,0%	↓ -8,2%
Produzione minino 12 mesi e oltre	9,70	- 9,95	➔ 0,0%	↓ -8,6%
Produzione minino 18 mesi e oltre	10,75	- 10,90	➔ 0,0%	↓ -7,7%
Produzione minino 24 mesi e oltre	11,15	- 11,60	➔ 0,0%	↓ -8,8%
Produzione minino 30 mesi e oltre	12,20	- 12,75	➔ 0,0%	↓ -7,4%
trend ultimi 12 mesi (Parmigiano Reggiano produzione minimo 24 mesi e oltre - Parma)				



Fonte: Elaborazione BMTI su dati rilevati dalle Camere di Commercio


INFORMATORE ZOOTECNICO - I prezzi dei PRODOTTI ZOOTECNICI

BOVINI VIVI (prezzi in €/kg)			+0,0% ➔	
prodotti per CCIAA	min	max	var. sett prec.	var. anno prec.
Mantova (FA)				
Da allevamento da latte: capi iscritti al libro genealogico - Manze pezzate nere gravide oltre i 7 mesi - €/capo	1.450,00	- 1.550,00	➔ 0,0%	⬆ 5,3%
Da allevamento da latte: capi iscritti al libro genealogico - Manze pezzate nere gravide da 3 a 7 mesi - €/capo	1.250,00	- 1.350,00	➔ 0,0%	⬆ 15,6%
Vacche da macello (a peso vivo) - Vacche di 3° qualità *(P1) - corrispondenti a classificazione CEE D. Lgs 286/94 e succ. modifiche	0,78	- 0,90	➔ 0,0%	⬇ -27,0%
Vacche da macello (a peso vivo) - Vacche di 2° qualità *(P2 - P3) - corrispondenti a classificazione CEE D. Lgs 286/94 e succ. modifiche	1,05	- 1,15	➔ 0,0%	⬇ -17,3%
Vacche da macello (a peso vivo) - Vacche di 1° qualità *(O2 - O3 - R2 - R3) - corrispondenti a classificazione CEE D. Lgs 286/94 e succ. modifiche	1,39	- 1,49	➔ 0,0%	⬇ -10,0%
Vitelli maschi pezzati neri - da 46 a 53 Kg.	1,70	- 1,70	➔ 0,0%	⬆ 51,1%
Vitelli maschi pezzati neri - da 54 a 60 Kg.	1,70	- 1,70	➔ 0,0%	⬆ 15,3%
Modena				
Vitelli baliotti da vita - Pezzati neri Kg. da 45 a 55	2,05	- 2,55	➔ 0,0%	⬆ 10,8%
Vitelloni maschi da macello - peso vivo - Charolaise ed incroci francesi - qualità extra	3,46	- 3,54	➔ 0,0%	⬆ 1,4%
Vitelloni maschi da macello - peso vivo - Limousine Extra Kg. 600-650	3,62	- 3,67	➔ 0,0%	⬆ 3,1%
Vitelloni maschi da macello - peso vivo - Incroci nazionali - 2° qualità	3,05	- 3,15	➔ 0,0%	⬆ 3,7%
trend ultimi 12 mesi (Charolaise ed incroci francesi qualità extra - Modena)				



Fonte: Elaborazione BMTI su dati rilevati dalle Camere di Commercio

SUINI (prezzi in €/kg)			+0,7% ➔	
prodotti per CCIAA	min	max	var. sett prec.	var. anno prec.
CUN Suini				
Suini da macello - Circuito non tutelato 90/115 kg	1,992	- 1,992	➔ 0,1%	⬆ 11,7%
Suini da macello - Circuito non tutelato 115/130 kg	2,007	- 2,007	➔ 0,1%	⬆ 11,6%
Suini da macello - Circuito non tutelato 130/144 kg	2,022	- 2,022	➔ 0,1%	⬆ 11,5%
Suini da macello - Circuito non tutelato 144/152 kg	2,052	- 2,052	➔ 0,1%	⬆ 11,3%
Suini da macello - Circuito tutelato 144/152 kg	2,237	- 2,237	➔ 0,1%	⬆ 12,9%
Suini da macello - Circuito non tutelato 152/160 kg	2,082	- 2,082	➔ 0,1%	⬆ 11,1%
Suini da macello - Circuito tutelato 152/160 kg	2,267	- 2,267	➔ 0,1%	⬆ 12,7%
Suini da macello - Circuito non tutelato 160/176 kg	2,142	- 2,142	➔ 0,1%	⬆ 10,8%
Suini da macello - Circuito tutelato 160/176 kg	2,327	- 2,327	➔ 0,1%	⬆ 12,3%
Suini da macello - Circuito non tutelato 176/180 kg	2,072	- 2,072	➔ 0,1%	⬆ 11,2%
CUN Tagli				
Tagli di carne suina fresca - Carrè senza coppa, senza fondello, senza costine (Lombo Bologna)	4,950	- 4,950	⬆ 2,1%	⬇ -1,0%
Tagli di carne suina fresca - Carrè senza coppa, senza fondello, con costine (Lombo Padova)	4,950	- 4,950	⬆ 6,5%	⬆ 5,3%
Tagli di carne suina fresca - Busto con coppa, senza fondello, con costine	4,800	- 4,800	⬆ 4,3%	⬆ 2,1%
Tagli di carne suina fresca - Coppa fresca con osso	4,400	- 4,400	➔ 0,0%	➔ 0,0%
Tagli di carne suina fresca - Coscia fresca per crudo - refilata da 10 a 12 kg (peso medio 11)	4,800	- 4,800	➔ 0,0%	⬆ 2,8%
Tagli di carne suina fresca - Coscia fresca per crudo - refilata da 12 kg e oltre	5,100	- 5,100	➔ 0,0%	⬆ 2,0%
Tagli di carne suina fresca - Coscia fresca per crudo - refilata per produzione tipica (senza piede) da 11 a 13 kg (peso medio 12)	5,670	- 5,670	➔ 0,0%	⬆ 8,2%
Tagli di carne suina fresca - Coscia fresca per crudo - refilata per produzione tipica (senza piede) da 13 a 16 kg (peso medio 14,5)	6,160	- 6,160	➔ 0,0%	⬆ 6,4%
Tagli di carne suina fresca - Coppa fresca refilata da 2,5 kg e oltre	6,120	- 6,120	⬇ -1,6%	⬆ 9,3%
Tagli di carne suina fresca - Spalla fresca disossata e sgrassata da 5,5 kg e oltre	4,990	- 4,990	⬆ 1,8%	⬆ 15,5%
trend ultimi 12 mesi (Suini da macello Circuito tutelato 160/176 kg - CUN SUINI)				



Fonte: Elaborazione BMTI su dati Commissione Unica Nazionale dei Suini da Macello e dei Tagli di Carne Suina Fresca