


## I prezzi dei PRODOTTI ZOOTECNICI

Settimana 16 – 21 ottobre 2023

I prezzi di latte, burro, Grana Padano, Parmigiano Reggiano, bovini e suini, rilevati dalle Camere di Commercio ed elaborati da Borsa Merci Telematica Italiana (BMTI)

LATTE (prezzi in €/t)			+0,5% →	
prodotti per CCIAA	min	max	var. sett prec.	var. anno prec.
<b>Milano-Monza-Brianza-Lodi (FA)</b>				
Latte Nazionale Crudo	530,00	545,00	→ 0,9%	↓ -21,0%
Latte Bovino Biologico	590,00	605,00	→ 0,0%	↓ -13,4%
Latte Estero Pastorizzato Francese - 3,6% di grasso peso volume	480,00	500,00	→ 0,0%	↓ -23,4%
Latte Estero Pastorizzato Tedesco - 3,6% di grasso peso volume	490,00	505,00	→ 0,0%	↓ -24,6%
Latte Estero Scremato 0,03	290,00	305,00	→ 0,0%	↓ -20,7%
<b>Verona (FA)</b>				
Latte Spot Nazionale Crudo - In cisterna	545,00	555,00	→ 0,0%	↓ -19,7%
Latte Estero Titolato 3,5% M.G. prov. Germania - Austria - In cisterna	510,00	520,00	→ 0,0%	↓ -22,6%
Latte Magro Pastorizzato tipo 0,03 M.G. - In cisterna	300,00	310,00	→ 0,0%	↓ -17,6%
Siero di latte per uso industriale raffreddato (FP)	12,00	13,00	↑ 4,2%	↓ -24,2%
Siero di latte per uso zootecnico (FP)	7,00	8,00	→ 0,0%	↓ -37,5%


trend ultimi 12 mesi (Latte nazionale crudo - Milano-Monza-Brianza-Lodi)



Fonte: Elaborazione BMTI su dati rilevati dalle Camere di Commercio

BURRO (prezzi in €/kg)			+1,5% ↑	
prodotti per CCIAA	min	max	var. sett prec.	var. anno prec.
<b>Cremona</b>				
Burro pastorizzato	4,25	4,25	↑ 1,2%	↓ -28,6%
<b>Mantova</b>				
Burro mantovano fresco classificazione CEE	4,60	4,60	↑ 1,1%	↓ -30,8%
Burro mantovano pastorizzato	3,00	3,00	↑ 1,7%	↓ -40,6%
Zangolato di creme fresche per la burrificazione	2,80	2,80	↑ 1,8%	↓ -42,3%
<b>Milano-Monza-Brianza-Lodi (FA)</b>				
Crema di latte - 40% di sostanza grassa - €/kg	2,66	2,66	↑ 1,5%	↓ -25,3%
Crema di latte italiana - 40% di sostanza grassa - €/kg	2,68	2,68	↑ 1,5%	↓ -25,6%
Burro di centrifuga	4,75	4,75	↑ 1,1%	↓ -32,1%
Burro pastorizzato - (comprensivo di premi quali-quantitativi, oneri di raccolta e provvigioni)	2,95	2,95	↑ 1,7%	↓ -43,3%
Burro prodotto con crema di latte sottoposta a centrifugazione e pastorizzazione	4,60	4,60	↑ 1,1%	↓ -32,8%
Zangolato di creme fresche per la burrificazione - (al netto dei premi quali quantitativi, oneri trasporti e provvigioni)	2,75	2,75	↑ 1,9%	↓ -45,0%
<b>Verona (FA)</b>				
Panna di centrifuga 40% M.G. (nazionale) - In cisterna	2.650,00	2.750,00	↑ 1,9%	↓ -24,2%
Panna di centrifuga 40% M.G. (UE) - In cisterna	2.620,00	2.720,00	↑ 1,9%	↓ -24,6%


trend ultimi 12 mesi (Burro pastorizzato - Milano-Monza-Brianza-Lodi)



Fonte: Elaborazione BMTI su dati rilevati dalle Camere di Commercio

INFORMATORE ZOOTECNICO - I prezzi dei PRODOTTI ZOOTECNICI

GRANA PADANO (prezzi in €/kg)			+0,0% ➔	
prodotti per CCIAA	min	max	var. sett prec.	var. anno prec.
<b>Cremona</b>				
Grana padano stagionatura di 9 mesi	8,65	- 8,80	➔ 0,0%	↓ -3,9%
Grana padano stagionatura oltre i 15 mesi	9,55	- 10,20	➔ 0,0%	↑ 1,5%
Grana padano stagionatura tra i 12 e i 15 mesi	9,10	- 9,40	➔ 0,0%	➔ -0,8%
<b>Mantova</b>				
Grana padano con bollo provvisorio di origine del Grana Padano - Stagionatura tra i 60 e i 90 giorni fuori sale	7,35	- 7,60	➔ 0,0%	↓ -4,8%
Grana Padano stagionatura di 14 mesi e oltre	9,35	- 9,60	➔ 0,0%	➔ -0,8%
Grana padano stagionatura di 10 mesi e oltre	8,60	- 8,75	➔ 0,0%	↓ -4,4%
Grana padano stagionatura di 20 mesi e oltre	9,90	- 10,10	➔ 0,0%	➔ -0,2%
<b>Milano-Monza-Brianza-Lodi (FA)</b>				
Grana padano stagionatura 60-90 g.g. fuori sale	7,45	- 7,50	➔ 0,0%	↓ -2,6%
Grana padano stagionatura di 16 mesi e oltre	9,80	- 10,15	➔ 0,0%	↑ 2,6%
Grana padano stagionatura di 9 mesi e oltre	8,65	- 8,80	➔ 0,0%	↓ -3,3%
<b>Verona</b>				
Grana padano stagionatura 10/12 mesi	8,65	- 8,75	➔ 0,0%	↓ -4,4%
Grana padano stagionatura oltre 15 mesi	9,55	- 9,85	➔ 0,0%	↑ 4,3%
Grana padano stagionatura oltre 20 mesi	10,10	- 10,25	➔ 0,0%	↑ 3,0%
<b>trend ultimi 12 mesi (Grana Padano stagionatura di 9 mesi e oltre - Milano-Monza-Brianza-Lodi)</b>				



Fonte: Elaborazione BMTI su dati rilevati dalle Camere di Commercio

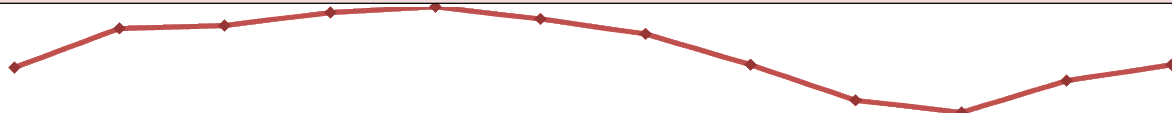
PARMIGIANO REGGIANO (prezzi in €/kg)			-0,4% ➔	
prodotti per CCIAA	min	max	var. sett prec.	var. anno prec.
<b>Mantova</b>				
Stagionatura di 12 mesi e oltre	9,65	- 9,85	➔ -0,5%	↓ -8,7%
Stagionatura fino 18 mesi e oltre	10,40	- 10,80	➔ -0,5%	↓ -9,0%
Stagionatura fino a 24 mesi e oltre	11,25	- 11,55	➔ -0,4%	↓ -8,4%
Stagionatura fino a 30 mesi e oltre	11,75	- 12,20	➔ -0,4%	↓ -8,1%
<b>Milano-Monza-Brianza-Lodi (FA)</b>				
stagionatura di 12 mesi e oltre	9,70	- 10,00	➔ 0,0%	↓ -7,1%
stagionatura 18 mesi e oltre	10,70	- 10,95	➔ 0,0%	↓ -9,2%
stagionatura 24 mesi e oltre	11,35	- 11,90	➔ 0,0%	↓ -8,6%
stagionatura 30 mesi e oltre	12,10	- 12,65	➔ 0,0%	↓ -8,2%
<b>Modena</b>				
produzione minimo 12 mesi e oltre	9,85	- 10,10	➔ 0,0%	↓ -7,2%
produzione minimo 15 mesi e oltre	10,25	- 10,45	➔ 0,0%	↓ -7,8%
produzione minimo 18 mesi e oltre	10,70	- 11,30	➔ 0,0%	↓ -8,1%
produzione minimo 24 mesi e oltre	11,45	- 11,95	➔ 0,0%	↓ -8,1%
produzione minimo 30 mesi e oltre	12,15	- 12,95	➔ 0,0%	↓ -7,0%
<b>Parma</b>				
produzione minimo 12 mesi e oltre	9,65	- 9,85	↓ -1,0%	↓ -9,1%
produzione minimo 15 mesi e oltre	9,95	- 10,30	➔ -1,0%	↓ -9,2%
produzione minimo 18 mesi e oltre	10,55	- 11,15	➔ -0,9%	↓ -9,4%
produzione minimo 24 mesi e oltre	11,25	- 11,80	➔ -0,9%	↓ -9,3%
produzione minimo 30 mesi e oltre	12,00	- 12,75	➔ -0,8%	↓ -8,3%
<b>Reggio-Emilia</b>				
Produzione minino 15 mesi e oltre	10,00	- 10,10	➔ -1,0%	↓ -8,2%
Produzione minino 12 mesi e oltre	9,70	- 9,95	➔ -0,5%	↓ -8,6%
Produzione minino 18 mesi e oltre	10,75	- 10,90	➔ 0,0%	↓ -7,7%
Produzione minino 24 mesi e oltre	11,15	- 11,60	➔ -0,9%	↓ -8,8%
Produzione minino 30 mesi e oltre	12,20	- 12,75	➔ 0,0%	↓ -7,4%
<b>trend ultimi 12 mesi (Parmigiano Reggiano produzione minimo 24 mesi e oltre - Parma)</b>				



Fonte: Elaborazione BMTI su dati rilevati dalle Camere di Commercio

INFORMATORE ZOOTECNICO - I prezzi dei PRODOTTI ZOOTECNICI

BOVINI VIVI (prezzi in €/kg)			-1,1% ↓	
prodotti per CCIAA	min	max	var. sett prec.	var. anno prec.
<b>Mantova (FA)</b>				
Da allevamento da latte: capi iscritti al libro genealogico - Manze pezzate nere gravide oltre i 7 mesi - €/capo	1.450,00	- 1.550,00	→ 0,0%	↑ 5,3%
Da allevamento da latte: capi iscritti al libro genealogico - Manze pezzate nere gravide da 3 a 7 mesi - €/capo	1.250,00	- 1.350,00	→ 0,0%	↑ 15,6%
Vacche da macello (a peso vivo) - Vacche di 3° qualità *(P1) - corrispondenti a classificazione CEE D. Lgs 286/94 e succ. modifiche	0,78	- 0,90	↓ -4,5%	↓ -27,0%
Vacche da macello (a peso vivo) - Vacche di 2° qualità *(P2 - P3) - corrispondenti a classificazione CEE D. Lgs 286/94 e succ. modifiche	1,05	- 1,15	↓ -6,0%	↓ -17,3%
Vacche da macello (a peso vivo) - Vacche di 1° qualità *(O2 - O3 - R2 - R3) - corrispondenti a classificazione CEE D. Lgs 286/94 e succ. modifiche	1,39	- 1,49	→ 0,0%	↓ -10,0%
Vitelli maschi pezzati neri - da 46 a 53 Kg.	1,70	- 1,70	→ 0,0%	↑ 51,1%
Vitelli maschi pezzati neri - da 54 a 60 Kg.	1,70	- 1,70	→ 0,0%	↑ 15,3%
<b>Modena</b>				
Vitelli baliotti da vita - Pezzati neri Kg. da 45 a 55	2,05	- 2,55	→ 0,0%	↑ 10,8%
Vitelloni maschi da macello - peso vivo - Charolaise ed incroci francesi - qualità extra	3,46	- 3,54	→ 0,0%	↑ 1,4%
Vitelloni maschi da macello - peso vivo - Limousine Extra Kg. 600-650	3,62	- 3,67	→ 0,0%	↑ 3,1%
Vitelloni maschi da macello - peso vivo - Incroci nazionali - 2° qualità	3,05	- 3,15	→ 0,0%	↑ 3,7%
<b>trend ultimi 12 mesi (Charolaise ed incroci francesi qualità extra - Modena)</b>				



Fonte: Elaborazione BMTI su dati rilevati dalle Camere di Commercio

SUINI (prezzi in €/kg)			-0,6% →	
prodotti per CCIAA	min	max	var. sett prec.	var. anno prec.
<b>CUN Suini</b>				
Suini da macello - Circuito non tutelato 90/115 kg	1,990	- 1,990	→ -0,1%	↑ 11,7%
Suini da macello - Circuito non tutelato 115/130 kg	2,005	- 2,005	→ -0,1%	↑ 11,6%
Suini da macello - Circuito non tutelato 130/144 kg	2,020	- 2,020	→ -0,1%	↑ 11,5%
Suini da macello - Circuito non tutelato 144/152 kg	2,050	- 2,050	→ -0,1%	↑ 11,3%
Suini da macello - Circuito tutelato 144/152 kg	2,235	- 2,235	→ 0,2%	↑ 12,9%
Suini da macello - Circuito non tutelato 152/160 kg	2,080	- 2,080	→ -0,1%	↑ 11,1%
Suini da macello - Circuito tutelato 152/160 kg	2,265	- 2,265	→ 0,2%	↑ 12,7%
Suini da macello - Circuito non tutelato 160/176 kg	2,140	- 2,140	→ -0,1%	↑ 10,8%
Suini da macello - Circuito tutelato 160/176 kg	2,325	- 2,325	→ 0,2%	↑ 12,3%
Suini da macello - Circuito non tutelato 176/180 kg	2,070	- 2,070	→ -0,1%	↑ 11,2%
<b>CUN Tagli</b>				
Tagli di carne suina fresca - Carrè senza coppa, senza fondello, senza costine (Lombo Bologna)	4,850	- 4,850	↓ -2,0%	↓ -3,0%
Tagli di carne suina fresca - Carrè senza coppa, senza fondello, con costine (Lombo Padova)	4,650	- 4,650	↓ -2,1%	↓ -1,1%
Tagli di carne suina fresca - Busto con coppa, senza fondello, con costine	4,600	- 4,600	↓ -3,2%	↓ -2,1%
Tagli di carne suina fresca - Coppa fresca con osso	4,400	- 4,400	↓ -4,3%	→ 0,0%
Tagli di carne suina fresca - Coscia fresca per crudo - refileta da 10 a 12 kg (peso medio 11)	4,800	- 4,800	→ 0,0%	↑ 2,8%
Tagli di carne suina fresca - Coscia fresca per crudo - refileta da 12 kg e oltre	5,100	- 5,100	→ 0,0%	↑ 2,0%
Tagli di carne suina fresca - Coscia fresca per crudo - refileta per produzione tipica (senza piede) da 11 a 13 kg (peso medio 12)	5,670	- 5,670	→ 0,0%	↑ 8,2%
Tagli di carne suina fresca - Coscia fresca per crudo - refileta per produzione tipica (senza piede) da 13 a 16 kg (peso medio 14,5)	6,160	- 6,160	→ 0,0%	↑ 6,4%
Tagli di carne suina fresca - Coppa fresca refileta da 2,5 kg e oltre	6,220	- 6,220	↓ -2,4%	↑ 11,1%
Tagli di carne suina fresca - Spalla fresca disossata e sgrassata da 5,5 kg e oltre	4,900	- 4,900	↑ 1,0%	↑ 13,4%

**trend ultimi 12 mesi (Suini da macello Circuito tutelato 160/176 kg - CUN SUINI)**



Fonte: Elaborazione BMTI su dati Commissione Unica Nazionale dei Suini da Macello e dei Tagli di Carne Suina Fresca