

I prezzi dei PRODOTTI ZOOTECNICI

Settimana 9 – 13 ottobre 2023

I prezzi di latte, burro, Grana Padano, Parmigiano Reggiano, bovini e suini, rilevati dalle Camere di Commercio ed elaborati da Borsa Merci Telematica Italiana (BMTI)

| LATTE (prezzi in €/t) | | | +0,9% ➔ | |
|------------------------------------------------------------------------|--------|----------|-----------------|-----------------|
| prodotti per CCIAA | min | max | var. sett prec. | var. anno prec. |
| Milano-Monza-Brianza-Lodi (FA) | | | | |
| Latte Nazionale Crudo | 525,00 | - 540,00 | ➔ 0,9% | ↓ -21,7% |
| Latte Bovino Biologico | 590,00 | - 605,00 | ➔ 0,0% | ↓ -13,4% |
| Latte Estero Pastorizzato Francese - 3,6% di grasso peso volume | 480,00 | - 500,00 | ➔ 0,0% | ↓ -24,0% |
| Latte Estero Pastorizzato Tedesco - 3,6% di grasso peso volume | 490,00 | - 505,00 | ➔ 0,0% | ↓ -25,2% |
| Latte Estero Scremato 0,03 | 290,00 | - 305,00 | ➔ 0,8% | ↓ -22,2% |
| Verona (FA) | | | | |
| Latte Spot Nazionale Crudo - In cisterna | 545,00 | - 555,00 | ➔ 0,9% | ↓ -19,7% |
| Latte Estero Titolato 3,5% M.G. prov. Germania - Austria - In cisterna | 510,00 | - 520,00 | ➔ 0,0% | ↓ -23,7% |
| Latte Magro Pastorizzato tipo 0,03 M.G. - In cisterna | 300,00 | - 310,00 | ↑ 1,7% | ↓ -19,7% |
| Siero di latte per uso industriale raffreddato (FP) | 11,50 | - 12,50 | ↑ 4,3% | ↓ -27,3% |
| Siero di latte per uso zootecnico (FP) | 7,00 | - 8,00 | ➔ 0,0% | ↓ -37,5% |

trend ultimi 12 mesi (Latte nazionale crudo - Milano-Monza-Brianza-Lodi)



Fonte: Elaborazione BMTI su dati rilevati dalle Camere di Commercio

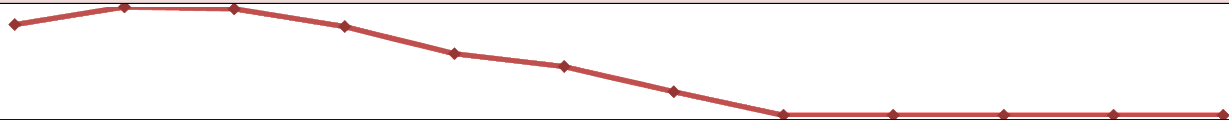
| BURRO (prezzi in €/kg) | | | +1,7% ↑ | |
|---------------------------------------------------------------------------------------------------------------------------|----------|------------|-----------------|-----------------|
| prodotti per CCIAA | min | max | var. sett prec. | var. anno prec. |
| Cremona | | | | |
| Burro pastorizzato | 4,20 | - 4,20 | ➔ 0,0% | ↓ -30,0% |
| Mantova | | | | |
| Burro mantovano fresco classificazione CEE | 4,55 | - 4,55 | ↑ 1,1% | ↓ -32,1% |
| Burro mantovano pastorizzato | 2,95 | - 2,95 | ↑ 1,7% | ↓ -42,2% |
| Zangolato di creme fresche per la burrificazione | 2,75 | - 2,75 | ↑ 1,9% | ↓ -43,9% |
| Milano-Monza-Brianza-Lodi (FA) | | | | |
| Crema di latte - 40% di sostanza grassa - €/kg | 2,62 | - 2,62 | ↑ 2,3% | ↓ -27,2% |
| Crema di latte italiana - 40% di sostanza grassa - €/kg | 2,64 | - 2,64 | ↑ 2,3% | ↓ -27,5% |
| Burro di centrifuga | 4,70 | - 4,70 | ↑ 1,1% | ↓ -33,3% |
| Burro pastorizzato - (comprensivo di premi quali-quantitativi, oneri di raccolta e provvigioni) | 2,90 | - 2,90 | ↑ 1,8% | ↓ -44,8% |
| Burro prodotto con crema di latte sottoposta a centrifugazione e pastorizzazione | 4,55 | - 4,55 | ↑ 1,1% | ↓ -34,1% |
| Zangolato di creme fresche per la burrificazione - (al netto dei premi quali quantitativi, oneri trasporti e provvigioni) | 2,70 | - 2,70 | ↑ 1,9% | ↓ -46,5% |
| Verona (FA) | | | | |
| Panna di centrifuga 40% M.G. (nazionale) - In cisterna | 2.600,00 | - 2.700,00 | ↑ 2,7% | ↓ -26,6% |
| Panna di centrifuga 40% M.G. (UE) - In cisterna | 2.570,00 | - 2.670,00 | ↑ 2,7% | ↓ -27,0% |

trend ultimi 12 mesi (Burro pastorizzato - Milano-Monza-Brianza-Lodi)



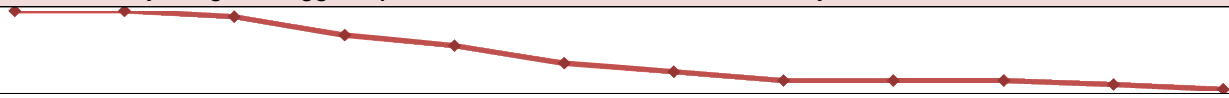
Fonte: Elaborazione BMTI su dati rilevati dalle Camere di Commercio

| GRANA PADANO (prezzi in €/kg) | | | +0,0% ➔ | |
|-----------------------------------------------------------------------------------------------------------------|-------|---------|-----------------|-----------------|
| prodotti per CCIAA | min | max | var. sett prec. | var. anno prec. |
| Cremona | | | | |
| Grana padano stagionatura di 9 mesi | 8,65 | - 8,80 | ➔ 0,0% | ⬇ -3,9% |
| Grana padano stagionatura oltre i 15 mesi | 9,55 | - 10,20 | ➔ 0,0% | ⬆ 1,5% |
| Grana padano stagionatura tra i 12 e i 15 mesi | 9,10 | - 9,40 | ➔ 0,0% | ➔ -0,8% |
| Mantova | | | | |
| Grana padano con bollo provvisorio di origine del Grana Padano - Stagionatura tra i 60 e i 90 giorni fuori sale | 7,35 | - 7,60 | ➔ 0,0% | ⬇ -4,2% |
| Grana Padano stagionatura di 14 mesi e oltre | 9,35 | - 9,60 | ➔ 0,0% | ➔ -0,3% |
| Grana padano stagionatura di 10 mesi e oltre | 8,60 | - 8,75 | ➔ 0,0% | ⬇ -3,9% |
| Grana padano stagionatura di 20 mesi e oltre | 9,90 | - 10,10 | ➔ 0,0% | ➔ 0,3% |
| Milano-Monza-Brianza-Lodi (FA) | | | | |
| Grana padano stagionatura 60-90 g.g. fuori sale | 7,45 | - 7,50 | ➔ 0,0% | ⬇ -2,6% |
| Grana padano stagionatura di 16 mesi e oltre | 9,80 | - 10,15 | ➔ 0,0% | ⬆ 2,6% |
| Grana padano stagionatura di 9 mesi e oltre | 8,65 | - 8,80 | ➔ 0,0% | ⬇ -3,3% |
| Verona | | | | |
| Grana padano stagionatura 10/12 mesi | 8,65 | - 8,75 | ➔ 0,0% | ⬇ -3,9% |
| Grana padano stagionatura oltre 15 mesi | 9,55 | - 9,85 | ➔ 0,0% | ⬆ 4,9% |
| Grana padano stagionatura oltre 20 mesi | 10,10 | - 10,25 | ➔ 0,0% | ⬆ 3,6% |
| trend ultimi 12 mesi (Grana Padano stagionatura di 9 mesi e oltre - Milano-Monza-Brianza-Lodi) | | | | |



Fonte: Elaborazione BMTI su dati rilevati dalle Camere di Commercio

| PARMIGIANO REGGIANO (prezzi in €/kg) | | | -0,1% ➔ | |
|---------------------------------------------------------------------------------------------|-------|---------|-----------------|-----------------|
| prodotti per CCIAA | min | max | var. sett prec. | var. anno prec. |
| Mantova | | | | |
| Stagionatura di 12 mesi e oltre | 9,70 | - 9,90 | ➔ -0,5% | ⬇ -8,2% |
| Stagionatura fino 18 mesi e oltre | 10,45 | - 10,85 | ➔ -0,5% | ⬇ -8,6% |
| Stagionatura fino a 24 mesi e oltre | 11,30 | - 11,60 | ➔ -0,4% | ⬇ -8,0% |
| Stagionatura fino a 30 mesi e oltre | 11,80 | - 12,25 | ➔ -0,4% | ⬇ -7,7% |
| Milano-Monza-Brianza-Lodi (FA) | | | | |
| stagionatura di 12 mesi e oltre | 9,70 | - 10,00 | ➔ 0,0% | ⬇ -7,1% |
| stagionatura 18 mesi e oltre | 10,70 | - 10,95 | ➔ 0,0% | ⬇ -9,2% |
| stagionatura 24 mesi e oltre | 11,35 | - 11,90 | ➔ 0,0% | ⬇ -8,6% |
| stagionatura 30 mesi e oltre | 12,10 | - 12,65 | ➔ 0,0% | ⬇ -8,2% |
| Modena | | | | |
| produzione minimo 12 mesi e oltre | 9,85 | - 10,10 | ➔ 0,0% | ⬇ -7,2% |
| produzione minimo 15 mesi e oltre | 10,25 | - 10,45 | ➔ 0,0% | ⬇ -7,8% |
| produzione minimo 18 mesi e oltre | 10,70 | - 11,30 | ➔ 0,0% | ⬇ -8,1% |
| produzione minimo 24 mesi e oltre | 11,45 | - 11,95 | ➔ 0,0% | ⬇ -8,1% |
| produzione minimo 30 mesi e oltre | 12,15 | - 12,95 | ➔ 0,0% | ⬇ -7,0% |
| Parma | | | | |
| produzione minimo 12 mesi e oltre | 9,75 | - 9,95 | ➔ 0,0% | ⬇ -8,2% |
| produzione minimo 15 mesi e oltre | 10,05 | - 10,40 | ➔ 0,0% | ⬇ -8,3% |
| produzione minimo 18 mesi e oltre | 10,65 | - 11,25 | ➔ 0,0% | ⬇ -8,6% |
| produzione minimo 24 mesi e oltre | 11,35 | - 11,90 | ➔ 0,0% | ⬇ -8,5% |
| produzione minimo 30 mesi e oltre | 12,10 | - 12,85 | ➔ 0,0% | ⬇ -7,6% |
| Reggio-Emilia | | | | |
| Produzione minino 15 mesi e oltre | 10,10 | - 10,20 | ➔ 0,0% | ⬇ -7,3% |
| Produzione minino 12 mesi e oltre | 9,75 | - 10,00 | ➔ 0,0% | ⬇ -8,1% |
| Produzione minino 18 mesi e oltre | 10,75 | - 10,90 | ➔ 0,0% | ⬇ -7,7% |
| Produzione minino 24 mesi e oltre | 11,25 | - 11,70 | ➔ 0,0% | ⬇ -8,0% |
| Produzione minino 30 mesi e oltre | 12,20 | - 12,75 | ➔ 0,0% | ⬇ -7,4% |
| trend ultimi 12 mesi (Parmigiano Reggiano produzione minimo 24 mesi e oltre - Parma) | | | | |

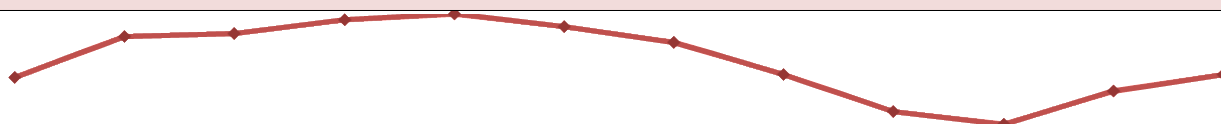


Fonte: Elaborazione BMTI su dati rilevati dalle Camere di Commercio

INFORMATORE ZOOTECNICO - I prezzi dei PRODOTTI ZOOTECNICI

| BOVINI VIVI (prezzi in €/kg) | | | -1,5% ↓ | |
|----------------------------------------------------------------------------------------------------------------------------------------------------|----------|------------|-----------------|-----------------|
| prodotti per CCIAA | min | max | var. sett prec. | var. anno prec. |
| Mantova (FA) | | | | |
| Da allevamento da latte: capi iscritti al libro genealogico - Manze pezzate nere gravide oltre i 7 mesi - €/capo | 1.450,00 | - 1.550,00 | → 0,0% | ↑ 5,3% |
| Da allevamento da latte: capi iscritti al libro genealogico - Manze pezzate nere gravide da 3 a 7 mesi - €/capo | 1.250,00 | - 1.350,00 | → 0,0% | ↑ 15,6% |
| Vacche da macello (a peso vivo) - Vacche di 3° qualità *(P1) - corrispondenti a classificazione CEE D. Lgs 286/94 e succ. modifiche | 0,83 | - 0,93 | ↓ -10,2% | ↓ -23,5% |
| Vacche da macello (a peso vivo) - Vacche di 2° qualità *(P2 - P3) - corrispondenti a classificazione CEE D. Lgs 286/94 e succ. modifiche | 1,12 | - 1,22 | ↓ -2,5% | ↓ -12,0% |
| Vacche da macello (a peso vivo) - Vacche di 1° qualità *(O2 - O3 - R2 - R3) - corrispondenti a classificazione CEE D. Lgs 286/94 e succ. modifiche | 1,39 | - 1,49 | ↓ -2,0% | ↓ -10,0% |
| Vitelli maschi pezzati neri - da 46 a 53 Kg. | 1,70 | - 1,70 | → 0,0% | ↑ 51,1% |
| Vitelli maschi pezzati neri - da 54 a 60 Kg. | 1,70 | - 1,70 | → 0,0% | ↑ 15,3% |
| Modena | | | | |
| Vitelli baliotti da vita - Pezzati neri Kg. da 45 a 55 | 2,05 | - 2,55 | → 0,0% | ↑ 5,7% |
| Vitelloni maschi da macello - peso vivo - Charolaise ed incroci francesi - qualità extra | 3,46 | - 3,54 | → 0,0% | ↑ 1,4% |
| Vitelloni maschi da macello - peso vivo - Limousine Extra Kg. 600-650 | 3,62 | - 3,67 | → 0,0% | ↑ 3,1% |
| Vitelloni maschi da macello - peso vivo - Incroci nazionali - 2° qualità | 3,05 | - 3,15 | → 0,0% | ↑ 4,7% |

trend ultimi 12 mesi (Charolaise ed incroci francesi qualità extra - Modena)



Fonte: Elaborazione BMTI su dati rilevati dalle Camere di Commercio

| SUINI (prezzi in €/kg) | | | -0,5% → | |
|--------------------------------------------------------------------------------------------------------------------------------------|-------|---------|-----------------|-----------------|
| prodotti per CCIAA | min | max | var. sett prec. | var. anno prec. |
| CUN Suini | | | | |
| Suini da macello - Circuito non tutelato 90/115 kg | 1,992 | - 1,992 | → -0,1% | ↑ 12,1% |
| Suini da macello - Circuito non tutelato 115/130 kg | 2,007 | - 2,007 | → -0,1% | ↑ 12,0% |
| Suini da macello - Circuito non tutelato 130/144 kg | 2,022 | - 2,022 | → -0,1% | ↑ 11,9% |
| Suini da macello - Circuito non tutelato 144/152 kg | 2,052 | - 2,052 | → -0,1% | ↑ 11,7% |
| Suini da macello - Circuito tutelato 144/152 kg | 2,230 | - 2,230 | → 0,2% | ↑ 12,9% |
| Suini da macello - Circuito non tutelato 152/160 kg | 2,082 | - 2,082 | → -0,1% | ↑ 11,5% |
| Suini da macello - Circuito tutelato 152/160 kg | 2,260 | - 2,260 | → 0,2% | ↑ 12,7% |
| Suini da macello - Circuito non tutelato 160/176 kg | 2,142 | - 2,142 | → -0,1% | ↑ 11,2% |
| Suini da macello - Circuito tutelato 160/176 kg | 2,320 | - 2,320 | → 0,2% | ↑ 12,3% |
| Suini da macello - Circuito non tutelato 176/180 kg | 2,072 | - 2,072 | → -0,1% | ↑ 11,6% |
| CUN Tagli | | | | |
| Tagli di carne suina fresca - Carrè senza coppa, senza fondello, senza costine (Lombo Bologna) | 4,950 | - 4,950 | → 0,0% | ↓ -1,0% |
| Tagli di carne suina fresca - Carrè senza coppa, senza fondello, con costine (Lombo Padova) | 4,750 | - 4,750 | → 0,0% | ↑ 1,1% |
| Tagli di carne suina fresca - Busto con coppa, senza fondello, con costine | 4,750 | - 4,750 | ↓ -2,1% | ↑ 1,1% |
| Tagli di carne suina fresca - Coppa fresca con osso | 4,600 | - 4,600 | ↓ -4,2% | ↑ 4,5% |
| Tagli di carne suina fresca - Coscia fresca per crudo - refilata da 10 a 12 kg (peso medio 11) | 4,800 | - 4,800 | → -0,4% | ↑ 2,8% |
| Tagli di carne suina fresca - Coscia fresca per crudo - refilata da 12 kg e oltre | 5,100 | - 5,100 | → -0,4% | ↑ 2,0% |
| Tagli di carne suina fresca - Coscia fresca per crudo - refilata per produzione tipica (senza piede) da 11 a 13 kg (peso medio 12) | 5,670 | - 5,670 | → 0,4% | ↑ 8,2% |
| Tagli di carne suina fresca - Coscia fresca per crudo - refilata per produzione tipica (senza piede) da 13 a 16 kg (peso medio 14,5) | 6,160 | - 6,160 | → 0,3% | ↑ 6,4% |
| Tagli di carne suina fresca - Coppa fresca refilata da 2,5 kg e oltre | 6,370 | - 6,370 | ↓ -2,7% | ↑ 11,8% |
| Tagli di carne suina fresca - Spalla fresca disossata e sgrassata da 5,5 kg e oltre | 4,850 | - 4,850 | → 0,0% | ↑ 11,0% |

trend ultimi 12 mesi (Suini da macello Circuito tutelato 160/176 kg - CUN SUINI)



Fonte: Elaborazione BMTI su dati Commissione Unica Nazionale dei Suini da Macello e dei Tagli di Carne Suina Fresca