


I prezzi dei PRODOTTI ZOOTECNICI

Settimana 2 – 7 ottobre 2023

I prezzi di latte, burro, Grana Padano, Parmigiano Reggiano, bovini e suini, rilevati dalle Camere di Commercio ed elaborati da Borsa Merci Telematica Italiana (BMTI)

LATTE (prezzi in €/t)			+0,6% →	
prodotti per CCIAA	min	max	var. sett prec.	var. anno prec.
Milano-Monza-Brianza-Lodi (FA)				
Latte Nazionale Crudo	520,00	- 535,00	→ 0,5%	↓ -22,1%
Latte Bovino Biologico	590,00	- 605,00	→ 0,0%	↓ -13,4%
Latte Estero Pastorizzato Francese - 3,6% di grasso peso volume	480,00	- 500,00	→ 0,5%	↓ -24,0%
Latte Estero Pastorizzato Tedesco - 3,6% di grasso peso volume	490,00	- 505,00	→ 0,5%	↓ -25,2%
Latte Estero Scremato 0,03	290,00	- 300,00	→ 0,9%	↓ -22,9%
Verona (FA)				
Latte Spot Nazionale Crudo - In cisterna	540,00	- 550,00	→ 0,5%	↓ -20,4%
Latte Estero Titolato 3,5% M.G. prov. Germania - Austria - In cisterna	510,00	- 520,00	↑ 2,0%	↓ -24,3%
Latte Magro Pastorizzato tipo 0,03 M.G. - In cisterna	295,00	- 305,00	↑ 1,7%	↓ -22,1%
Siero di latte per uso industriale raffreddato (FP)	11,00	- 12,00	→ 0,0%	↓ -30,3%
Siero di latte per uso zootecnico (FP)	7,00	- 8,00	→ 0,0%	↓ -37,5%


trend ultimi 12 mesi (Latte nazionale crudo - Milano-Monza-Brianza-Lodi)



Fonte: Elaborazione BMTI su dati rilevati dalle Camere di Commercio

BURRO (prezzi in €/kg)			+3,5% ↑	
prodotti per CCIAA	min	max	var. sett prec.	var. anno prec.
Cremona				
Burro pastorizzato	4,20	- 4,20	↑ 2,4%	↓ -30,0%
Mantova				
Burro mantovano fresco classificazione CEE	4,50	- 4,50	↑ 2,3%	↓ -32,8%
Burro mantovano pastorizzato	2,90	- 2,90	↑ 3,6%	↓ -43,1%
Zangolato di creme fresche per la burrificazione	2,70	- 2,70	↑ 3,8%	↓ -44,9%
Milano-Monza-Brianza-Lodi (FA)				
Crema di latte - 40% di sostanza grassa - €/kg	2,56	- 2,56	↑ 4,1%	↓ -29,3%
Crema di latte italiana - 40% di sostanza grassa - €/kg	2,58	- 2,58	↑ 4,0%	↓ -29,5%
Burro di centrifuga	4,65	- 4,65	↑ 2,2%	↓ -34,0%
Burro pastorizzato - (comprensivo di premi quali-quantitativi, oneri di raccolta e provvigioni)	2,85	- 2,85	↑ 3,6%	↓ -45,7%
Burro prodotto con crema di latte sottoposta a centrifugazione e pastorizzazione	4,50	- 4,50	↑ 2,3%	↓ -34,8%
Zangolato di creme fresche per la burrificazione - (al netto dei premi quali quantitativi, oneri trasporti e provvigioni)	2,65	- 2,65	↑ 3,9%	↓ -47,5%
Verona (FA)				
Panna di centrifuga 40% M.G. (nazionale) - In cisterna	2.530,00	- 2.630,00	↑ 4,0%	↓ -29,1%
Panna di centrifuga 40% M.G. (UE) - In cisterna	2.500,00	- 2.600,00	↑ 6,3%	↓ -29,6%


trend ultimi 12 mesi (Burro pastorizzato - Milano-Monza-Brianza-Lodi)



Fonte: Elaborazione BMTI su dati rilevati dalle Camere di Commercio

INFORMATORE ZOOTECNICO - I prezzi dei PRODOTTI ZOOTECNICI

GRANA PADANO (prezzi in €/kg)			+0,0% ➔	
prodotti per CCIAA	min	max	var. sett prec.	var. anno prec.
Cremona				
Grana padano stagionatura di 9 mesi	8,65	- 8,80	➔ 0,0%	↓ -3,9%
Grana padano stagionatura oltre i 15 mesi	9,55	- 10,20	➔ 0,0%	↑ 1,5%
Grana padano stagionatura tra i 12 e i 15 mesi	9,10	- 9,40	➔ 0,0%	➔ -0,8%
Mantova				
Grana padano con bollo provvisorio di origine del Grana Padano - Stagionatura tra i 60 e i 90 giorni fuori sale	7,35	- 7,60	➔ 0,0%	↓ -4,2%
Grana Padano stagionatura di 14 mesi e oltre	9,35	- 9,60	➔ 0,0%	➔ -0,3%
Grana padano stagionatura di 10 mesi e oltre	8,60	- 8,75	➔ 0,0%	↓ -3,6%
Grana padano stagionatura di 20 mesi e oltre	9,90	- 10,10	➔ 0,0%	➔ 0,3%
Milano-Monza-Brianza-Lodi (FA)				
Grana padano stagionatura 60-90 g.g. fuori sale	7,45	- 7,50	➔ 0,0%	↓ -2,3%
Grana padano stagionatura di 16 mesi e oltre	9,80	- 10,15	➔ 0,0%	↑ 2,8%
Grana padano stagionatura di 9 mesi e oltre	8,65	- 8,80	➔ 0,0%	↓ -3,1%
Verona				
Grana padano stagionatura 10/12 mesi	8,65	- 8,75	➔ 0,0%	↓ -3,9%
Grana padano stagionatura oltre 15 mesi	9,55	- 9,85	➔ 0,0%	↑ 4,9%
Grana padano stagionatura oltre 20 mesi	10,10	- 10,25	➔ 0,0%	↑ 3,6%
trend ultimi 12 mesi (Grana Padano stagionatura di 9 mesi e oltre - Milano-Monza-Brianza-Lodi)				



Fonte: Elaborazione BMTI su dati rilevati dalle Camere di Commercio

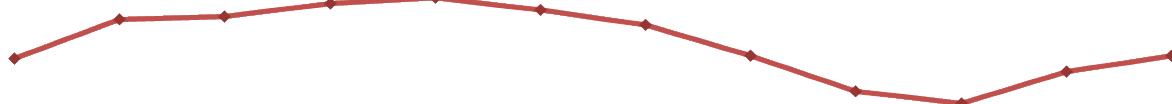
PARMIGIANO REGGIANO (prezzi in €/kg)			-0,1% ➔	
prodotti per CCIAA	min	max	var. sett prec.	var. anno prec.
Mantova				
Stagionatura di 12 mesi e oltre	9,75	- 9,95	➔ 0,0%	↓ -7,7%
Stagionatura fino 18 mesi e oltre	10,50	- 10,90	➔ 0,0%	↓ -8,2%
Stagionatura fino a 24 mesi e oltre	11,35	- 11,65	➔ 0,0%	↓ -7,6%
Stagionatura fino a 30 mesi e oltre	11,85	- 12,30	➔ 0,0%	↓ -7,3%
Milano-Monza-Brianza-Lodi (FA)				
stagionatura di 12 mesi e oltre	9,70	- 10,00	➔ 0,0%	↓ -7,1%
stagionatura 18 mesi e oltre	10,70	- 10,95	➔ 0,0%	↓ -9,2%
stagionatura 24 mesi e oltre	11,35	- 11,90	➔ 0,0%	↓ -8,6%
stagionatura 30 mesi e oltre	12,10	- 12,65	➔ 0,0%	↓ -8,2%
Modena				
produzione minimo 12 mesi e oltre	9,85	- 10,10	➔ -0,3%	↓ -7,2%
produzione minimo 15 mesi e oltre	10,25	- 10,45	➔ -0,2%	↓ -7,8%
produzione minimo 18 mesi e oltre	10,70	- 11,30	➔ -0,2%	↓ -8,1%
produzione minimo 24 mesi e oltre	11,45	- 11,95	➔ -0,2%	↓ -8,1%
produzione minimo 30 mesi e oltre	12,15	- 12,95	➔ -0,2%	↓ -7,0%
Parma				
produzione minimo 12 mesi e oltre	n.q.	- n.q.	-	-
produzione minimo 15 mesi e oltre	n.q.	- n.q.	-	-
produzione minimo 18 mesi e oltre	n.q.	- n.q.	-	-
produzione minimo 24 mesi e oltre	n.q.	- n.q.	-	-
produzione minimo 30 mesi e oltre	n.q.	- n.q.	-	-
Reggio-Emilia				
Produzione minino 15 mesi e oltre	10,10	- 10,20	➔ 0,0%	↓ -7,3%
Produzione minino 12 mesi e oltre	9,75	- 10,00	➔ 0,0%	↓ -8,1%
Produzione minino 18 mesi e oltre	10,75	- 10,90	➔ 0,0%	↓ -7,7%
Produzione minino 24 mesi e oltre	11,25	- 11,70	➔ 0,0%	↓ -8,0%
Produzione minino 30 mesi e oltre	12,20	- 12,75	➔ 0,0%	↓ -7,4%
trend ultimi 12 mesi (Parmigiano Reggiano produzione minimo 24 mesi e oltre - Parma)				



Fonte: Elaborazione BMTI su dati rilevati dalle Camere di Commercio

INFORMATORE ZOOTECNICO - I prezzi dei PRODOTTI ZOOTECNICI

BOVINI VIVI (prezzi in €/kg)			-1,0% ➔	
prodotti per CCIAA	min	max	var. sett prec.	var. anno prec.
Mantova (FA)				
Da allevamento da latte: capi iscritti al libro genealogico - Manze pezzate nere gravide oltre i 7 mesi - €/capo	1.450,00	- 1.550,00	➔ 0,0%	⬆ 5,3%
Da allevamento da latte: capi iscritti al libro genealogico - Manze pezzate nere gravide da 3 a 7 mesi - €/capo	1.250,00	- 1.350,00	➔ 0,0%	⬆ 15,6%
Vacche da macello (a peso vivo) - Vacche di 3° qualità *(P1) - corrispondenti a classificazione CEE D. Lgs 286/94 e succ. modifiche	0,93	- 1,03	⬇ -3,9%	⬇ -14,8%
Vacche da macello (a peso vivo) - Vacche di 2° qualità *(P2 - P3) - corrispondenti a classificazione CEE D. Lgs 286/94 e succ. modifiche	1,15	- 1,25	⬇ -3,2%	⬇ -9,8%
Vacche da macello (a peso vivo) - Vacche di 1° qualità *(O2 - O3 - R2 - R3) - corrispondenti a classificazione CEE D. Lgs 286/94 e succ. modifiche	1,42	- 1,52	⬇ -2,6%	⬇ -8,1%
Vitelli maschi pezzati neri - da 46 a 53 Kg.	1,70	- 1,70	➔ 0,0%	⬆ 28,3%
Vitelli maschi pezzati neri - da 54 a 60 Kg.	1,70	- 1,70	➔ 0,0%	⬆ 15,3%
Modena				
Vitelli baliotti da vita - Pezzati neri Kg. da 45 a 55	2,05	- 2,55	➔ 0,0%	⬆ 3,4%
Vitelloni maschi da macello - peso vivo - Charolaise ed incroci francesi - qualità extra	3,46	- 3,54	➔ 0,0%	⬆ 1,4%
Vitelloni maschi da macello - peso vivo - Limousine Extra Kg. 600-650	3,62	- 3,67	➔ 0,0%	⬆ 3,1%
Vitelloni maschi da macello - peso vivo - Incroci nazionali - 2° qualità	3,05	- 3,15	➔ 0,0%	⬆ 4,7%
trend ultimi 12 mesi (Charolaise ed incroci francesi qualità extra - Modena)				



Fonte: Elaborazione BMTI su dati rilevati dalle Camere di Commercio

SUINI (prezzi in €/kg)			-0,3% ➔	
prodotti per CCIAA	min	max	var. sett prec.	var. anno prec.
CUN Suini				
Suini da macello - Circuito non tutelato 90/115 kg	1,994	- 1,994	➔ 0,4%	⬆ 13,1%
Suini da macello - Circuito non tutelato 115/130 kg	2,009	- 2,009	➔ 0,4%	⬆ 13,0%
Suini da macello - Circuito non tutelato 130/144 kg	2,024	- 2,024	➔ 0,4%	⬆ 12,9%
Suini da macello - Circuito non tutelato 144/152 kg	2,054	- 2,054	➔ 0,4%	⬆ 12,7%
Suini da macello - Circuito tutelato 144/152 kg	2,225	- 2,225	➔ 0,4%	⬆ 13,3%
Suini da macello - Circuito non tutelato 152/160 kg	2,084	- 2,084	➔ 0,4%	⬆ 12,5%
Suini da macello - Circuito tutelato 152/160 kg	2,255	- 2,255	➔ 0,4%	⬆ 13,1%
Suini da macello - Circuito non tutelato 160/176 kg	2,144	- 2,144	➔ 0,4%	⬆ 12,1%
Suini da macello - Circuito tutelato 160/176 kg	2,315	- 2,315	➔ 0,3%	⬆ 12,8%
Suini da macello - Circuito non tutelato 176/180 kg	2,074	- 2,074	➔ 0,4%	⬆ 12,5%
CUN Tagli				
Tagli di carne suina fresca - Carrè senza coppa, senza fondello, senza costine (Lombo Bologna)	4,950	- 4,950	➔ 0,0%	⬇ -1,0%
Tagli di carne suina fresca - Carrè senza coppa, senza fondello, con costine (Lombo Padova)	4,750	- 4,750	➔ 0,0%	⬆ 1,1%
Tagli di carne suina fresca - Busto con coppa, senza fondello, con costine	4,850	- 4,850	➔ 0,0%	⬆ 3,2%
Tagli di carne suina fresca - Coppa fresca con osso	4,800	- 4,800	⬇ -9,4%	⬆ 9,1%
Tagli di carne suina fresca - Coscia fresca per crudo - refilata da 10 a 12 kg (peso medio 11)	4,820	- 4,820	➔ -0,4%	⬆ 3,2%
Tagli di carne suina fresca - Coscia fresca per crudo - refilata da 12 kg e oltre	5,120	- 5,120	➔ -0,4%	⬆ 2,4%
Tagli di carne suina fresca - Coscia fresca per crudo - refilata per produzione tipica (senza piede) da 11 a 13 kg (peso medio 12)	5,650	- 5,650	➔ 0,4%	⬆ 7,8%
Tagli di carne suina fresca - Coscia fresca per crudo - refilata per produzione tipica (senza piede) da 13 a 16 kg (peso medio 14,5)	6,140	- 6,140	➔ 0,3%	⬆ 6,0%
Tagli di carne suina fresca - Coppa fresca refilata da 2,5 kg e oltre	6,550	- 6,550	➔ 0,0%	⬆ 14,9%
Tagli di carne suina fresca - Spalla fresca disossata e sgrassata da 5,5 kg e oltre	4,850	- 4,850	➔ 0,0%	⬆ 11,0%
trend ultimi 12 mesi (Suini da macello Circuito tutelato 160/176 kg - CUN SUINI)				



Fonte: Elaborazione BMTI su dati Commissione Unica Nazionale dei Suini da Macello e dei Tagli di Carne Suina Fresca