

## I prezzi dei PRODOTTI ZOOTECNICI

Settimana 18 – 23 settembre 2023

I prezzi di latte, burro, Grana Padano, Parmigiano Reggiano, bovini e suini, rilevati dalle Camere di Commercio ed elaborati da Borsa Merci Telematica Italiana (BMTI)

LATTE (prezzi in €/t)			+1,0% ↑	
prodotti per CCIAA	min	max	var. sett prec.	var. anno prec.
<b>Milano-Monza-Brianza-Lodi (FA)</b>				
Latte Nazionale Crudo	515,00	535,00	→ 0,5%	↓ -21,6%
Latte Bovino Biologico	590,00	605,00	→ 0,0%	↓ -13,4%
Latte Estero Pastorizzato Francese - 3,6% di grasso peso volume	480,00	495,00	→ 0,5%	↓ -24,1%
Latte Estero Pastorizzato Tedesco - 3,6% di grasso peso volume	490,00	500,00	→ 0,5%	↓ -25,3%
Latte Estero Scremato 0,03	280,00	300,00	↑ 3,6%	↓ -23,7%
<b>Verona (FA)</b>				
Latte Spot Nazionale Crudo - In cisterna	535,00	550,00	→ 0,5%	↓ -19,6%
Latte Estero Titolato 3,5% M.G. prov. Germania - Austria - In cisterna	500,00	510,00	↑ 1,0%	↓ -24,6%
Latte Magro Pastorizzato tipo 0,03 M.G. - In cisterna	290,00	300,00	↑ 3,5%	↓ -22,4%
Siero di latte per uso industriale raffreddato (FP)	10,50	11,50	→ 0,0%	↓ -33,3%
Siero di latte per uso zootecnico (FP)	7,00	8,00	→ 0,0%	↓ -37,5%


trend ultimi 12 mesi (Latte nazionale crudo - Milano-Monza-Brianza-Lodi)



Fonte: Elaborazione BMTI su dati rilevati dalle Camere di Commercio

BURRO (prezzi in €/kg)			+1,5% ↑	
prodotti per CCIAA	min	max	var. sett prec.	var. anno prec.
<b>Cremona</b>				
Burro pastorizzato	4,00	4,00	↑ 1,3%	↓ -33,3%
<b>Mantova</b>				
Burro mantovano fresco classificazione CEE	4,35	4,35	↑ 1,2%	↓ -35,1%
Burro mantovano pastorizzato	2,75	2,75	↑ 1,9%	↓ -46,1%
Zangolato di creme fresche per la burrificazione	2,55	2,55	↑ 2,0%	↓ -48,0%
<b>Milano-Monza-Brianza-Lodi (FA)</b>				
Crema di latte - 40% di sostanza grassa - €/kg	2,40	2,40	↑ 2,6%	↓ -33,0%
Crema di latte italiana - 40% di sostanza grassa - €/kg	2,44	2,44	↑ 1,7%	↓ -32,2%
Burro di centrifuga	4,50	4,50	↑ 1,1%	↓ -36,2%
Burro pastorizzato - (comprensivo di premi quali-quantitativi, oneri di raccolta e provvigioni)	2,70	2,70	↑ 1,9%	↓ -48,6%
Burro prodotto con crema di latte sottoposta a centrifugazione e pastorizzazione	4,35	4,35	↑ 1,2%	↓ -37,0%
Zangolato di creme fresche per la burrificazione - (al netto dei premi quali quantitativi, oneri trasporti e provvigioni)	2,50	2,50	↑ 2,0%	↓ -50,5%
<b>Verona (FA)</b>				
Panna di centrifuga 40% M.G. (nazionale) - In cisterna	2.380,00	2.480,00	→ 0,8%	↓ -31,9%
Panna di centrifuga 40% M.G. (UE) - In cisterna	2.300,00	2.400,00	→ 0,9%	↓ -33,8%

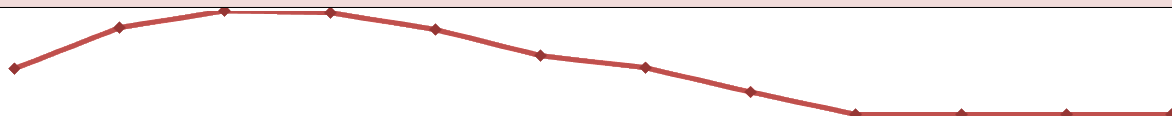
trend ultimi 12 mesi (Burro pastorizzato - Milano-Monza-Brianza-Lodi)



Fonte: Elaborazione BMTI su dati rilevati dalle Camere di Commercio

INFORMATORE ZOOTECNICO - I prezzi dei PRODOTTI ZOOTECNICI

GRANA PADANO (prezzi in €/kg)			+0,0% ➔	
prodotti per CCIAA	min	max	var. sett prec.	var. anno prec.
<b>Cremona</b>				
Grana padano stagionatura di 9 mesi	8,65	- 8,80	➔ 0,0%	↓ -3,3%
Grana padano stagionatura oltre i 15 mesi	9,55	- 10,20	➔ 0,0%	↑ 1,5%
Grana padano stagionatura tra i 12 e i 15 mesi	9,10	- 9,40	➔ 0,0%	➔ -0,3%
<b>Mantova</b>				
Grana padano con bollo provvisorio di origine del Grana Padano - Stagionatura tra i 60 e i 90 giorni fuori sale	7,35	- 7,60	➔ 0,0%	↓ -4,2%
Grana Padano stagionatura di 14 mesi e oltre	9,35	- 9,60	➔ 0,0%	➔ -0,3%
Grana padano stagionatura di 10 mesi e oltre	8,60	- 8,75	➔ 0,0%	↓ -3,6%
Grana padano stagionatura di 20 mesi e oltre	9,90	- 10,10	➔ 0,0%	➔ 0,3%
<b>Milano-Monza-Brianza-Lodi (FA)</b>				
Grana padano stagionatura 60-90 g.g. fuori sale	7,45	- 7,50	➔ 0,0%	➔ -1,0%
Grana padano stagionatura di 16 mesi e oltre	9,80	- 10,15	➔ 0,0%	↑ 2,8%
Grana padano stagionatura di 9 mesi e oltre	8,65	- 8,80	➔ 0,0%	↓ -3,1%
<b>Verona</b>				
Grana padano stagionatura 10/12 mesi	8,65	- 8,75	➔ 0,0%	↓ -3,9%
Grana padano stagionatura oltre 15 mesi	9,55	- 9,85	➔ 0,0%	↑ 4,9%
Grana padano stagionatura oltre 20 mesi	10,10	- 10,25	➔ 0,0%	↑ 3,6%
<b>trend ultimi 12 mesi (Grana Padano stagionatura di 9 mesi e oltre - Milano-Monza-Brianza-Lodi)</b>				



Fonte: Elaborazione BMTI su dati rilevati dalle Camere di Commercio

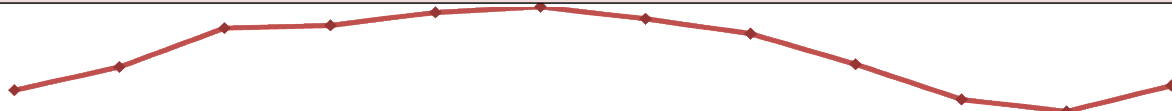
PARMIGIANO REGGIANO (prezzi in €/kg)			-0,7% ➔	
prodotti per CCIAA	min	max	var. sett prec.	var. anno prec.
<b>Mantova</b>				
Stagionatura di 12 mesi e oltre	9,75	- 9,95	↓ -1,0%	↓ -7,7%
Stagionatura fino 18 mesi e oltre	10,50	- 10,90	➔ -0,9%	↓ -8,2%
Stagionatura fino a 24 mesi e oltre	11,35	- 11,65	➔ -0,9%	↓ -7,6%
Stagionatura fino a 30 mesi e oltre	11,85	- 12,30	➔ -0,8%	↓ -7,3%
<b>Milano-Monza-Brianza-Lodi (FA)</b>				
stagionatura di 12 mesi e oltre	9,70	- 10,00	↓ -1,0%	↓ -7,1%
stagionatura 18 mesi e oltre	10,70	- 10,95	➔ -0,9%	↓ -9,2%
stagionatura 24 mesi e oltre	11,35	- 11,90	➔ -0,9%	↓ -8,6%
stagionatura 30 mesi e oltre	12,10	- 12,65	➔ -0,8%	↓ -8,2%
<b>Modena</b>				
produzione minimo 12 mesi e oltre	9,95	- 10,25	➔ 0,0%	↓ -6,0%
produzione minimo 15 mesi e oltre	10,35	- 10,60	➔ 0,0%	↓ -6,7%
produzione minimo 18 mesi e oltre	10,80	- 11,45	➔ 0,0%	↓ -7,1%
produzione minimo 24 mesi e oltre	11,55	- 12,10	➔ 0,0%	↓ -7,1%
produzione minimo 30 mesi e oltre	12,25	- 13,10	➔ 0,0%	↓ -6,1%
<b>Parma</b>				
produzione minimo 12 mesi e oltre	9,75	- 10,00	↓ -1,0%	↓ -7,9%
produzione minimo 15 mesi e oltre	10,05	- 10,45	➔ -1,0%	↓ -8,1%
produzione minimo 18 mesi e oltre	10,65	- 11,30	➔ -0,9%	↓ -8,4%
produzione minimo 24 mesi e oltre	11,35	- 11,95	➔ -0,9%	↓ -8,3%
produzione minimo 30 mesi e oltre	12,10	- 12,90	➔ -0,8%	↓ -7,4%
<b>Reggio-Emilia</b>				
Produzione minino 15 mesi e oltre	10,10	- 10,20	➔ -1,0%	↓ -7,3%
Produzione minino 12 mesi e oltre	9,75	- 10,00	↓ -1,0%	↓ -8,1%
Produzione minino 18 mesi e oltre	10,75	- 10,90	➔ -0,9%	↓ -7,7%
Produzione minino 24 mesi e oltre	11,25	- 11,70	➔ -0,9%	↓ -8,0%
Produzione minino 30 mesi e oltre	12,20	- 12,75	➔ -0,8%	↓ -7,4%
<b>trend ultimi 12 mesi (Parmigiano Reggiano produzione minimo 24 mesi e oltre - Parma)</b>				



Fonte: Elaborazione BMTI su dati rilevati dalle Camere di Commercio

INFORMATORE ZOOTECNICO - I prezzi dei PRODOTTI ZOOTECNICI

BOVINI VIVI (prezzi in €/kg)			-0,4% ➔	
prodotti per CCIAA	min	max	var. sett prec.	var. anno prec.
<b>Mantova (FA)</b>				
Da allevamento da latte: capi iscritti al libro genealogico - Manze pezzate nere gravide oltre i 7 mesi - €/capo	1.450,00	- 1.550,00	➔ 0,0%	⬆️ 5,3%
Da allevamento da latte: capi iscritti al libro genealogico - Manze pezzate nere gravide da 3 a 7 mesi - €/capo	1.250,00	- 1.350,00	➔ 0,0%	⬆️ 15,6%
Vacche da macello (a peso vivo) - Vacche di 3° qualità *(P1) - corrispondenti a classificazione CEE D. Lgs 286/94 e succ. modifiche	0,99	- 1,09	➔ 0,0%	⬇️ -15,4%
Vacche da macello (a peso vivo) - Vacche di 2° qualità *(P2 - P3) - corrispondenti a classificazione CEE D. Lgs 286/94 e succ. modifiche	1,21	- 1,31	➔ 0,0%	⬇️ -10,6%
Vacche da macello (a peso vivo) - Vacche di 1° qualità *(O2 - O3 - R2 - R3) - corrispondenti a classificazione CEE D. Lgs 286/94 e succ. modifiche	1,48	- 1,58	➔ 0,0%	⬇️ -8,9%
Vitelli maschi pezzati neri - da 46 a 53 Kg.	1,70	- 1,70	➔ 0,0%	⬆️ 28,3%
Vitelli maschi pezzati neri - da 54 a 60 Kg.	1,70	- 1,70	➔ 0,0%	⬆️ 15,3%
<b>Modena</b>				
Vitelli baliotti da vita - Pezzati neri Kg. da 45 a 55	2,05	- 2,55	⬇️ -4,2%	⬆️ 1,1%
Vitelloni maschi da macello - peso vivo - Charolaise ed incroci francesi - qualità extra	3,43	- 3,51	➔ 0,0%	➔ 0,6%
Vitelloni maschi da macello - peso vivo - Limousine Extra Kg. 600-650	3,59	- 3,64	➔ 0,0%	⬆️ 2,3%
Vitelloni maschi da macello - peso vivo - Incroci nazionali - 2° qualità	3,05	- 3,15	➔ 0,0%	⬆️ 4,7%
<b>trend ultimi 12 mesi (Charolaise ed incroci francesi qualità extra - Modena)</b>				



Fonte: Elaborazione BMTI su dati rilevati dalle Camere di Commercio

SUINI (prezzi in €/kg)			+0,6% ➔	
prodotti per CCIAA	min	max	var. sett prec.	var. anno prec.
<b>CUN Suini</b>				
Suini da macello - Circuito non tutelato 90/115 kg	1,968	- 1,993	➔ 0,6%	⬆️ 13,2%
Suini da macello - Circuito non tutelato 115/130 kg	1,983	- 2,008	➔ 0,6%	⬆️ 13,1%
Suini da macello - Circuito non tutelato 130/144 kg	1,998	- 2,023	➔ 0,6%	⬆️ 12,9%
Suini da macello - Circuito non tutelato 144/152 kg	2,028	- 2,053	➔ 0,6%	⬆️ 12,7%
Suini da macello - Circuito tutelato 144/152 kg	2,199	- 2,224	➔ 0,6%	⬆️ 13,7%
Suini da macello - Circuito non tutelato 152/160 kg	2,058	- 2,083	➔ 0,6%	⬆️ 12,5%
Suini da macello - Circuito tutelato 152/160 kg	2,229	- 2,254	➔ 0,6%	⬆️ 13,5%
Suini da macello - Circuito non tutelato 160/176 kg	2,118	- 2,143	➔ 0,6%	⬆️ 12,1%
Suini da macello - Circuito tutelato 160/176 kg	2,289	- 2,314	➔ 0,5%	⬆️ 13,1%
Suini da macello - Circuito non tutelato 176/180 kg	2,048	- 2,073	➔ 0,6%	⬆️ 12,6%
<b>CUN Tagli</b>				
Tagli di carne suina fresca - Carrè senza coppa, senza fondello, senza costine (Lombo Bologna)	4,850	- 4,850	⬆️ 4,3%	⬆️ 3,2%
Tagli di carne suina fresca - Carrè senza coppa, senza fondello, con costine (Lombo Padova)	4,750	- 4,750	⬆️ 2,2%	⬆️ 1,1%
Tagli di carne suina fresca - Busto con coppa, senza fondello, con costine	4,850	- 4,850	➔ 0,0%	⬆️ 3,2%
Tagli di carne suina fresca - Coppa fresca con osso	5,300	- 5,300	➔ 0,0%	⬆️ 8,2%
Tagli di carne suina fresca - Coscia fresca per crudo - refileta da 10 a 12 kg (peso medio 11)	4,840	- 4,840	➔ 0,0%	⬆️ 4,3%
Tagli di carne suina fresca - Coscia fresca per crudo - refileta da 12 kg e oltre	5,140	- 5,140	➔ 0,0%	⬆️ 3,4%
Tagli di carne suina fresca - Coscia fresca per crudo - refileta per produzione tipica (senza piede) da 11 a 13 kg (peso medio 12)	5,630	- 5,630	➔ 0,0%	⬆️ 8,3%
Tagli di carne suina fresca - Coscia fresca per crudo - refileta per produzione tipica (senza piede) da 13 a 16 kg (peso medio 14,5)	6,120	- 6,120	➔ 0,0%	⬆️ 6,6%
Tagli di carne suina fresca - Coppa fresca refileta da 2,5 kg e oltre	6,550	- 6,550	➔ 0,0%	⬆️ 9,2%
Tagli di carne suina fresca - Spalla fresca disossata e sgrassata da 5,5 kg e oltre	4,850	- 4,850	➔ 0,0%	⬆️ 11,0%
<b>trend ultimi 12 mesi (Suini da macello Circuito tutelato 160/176 kg - CUN SUINI)</b>				



Fonte: Elaborazione BMTI su dati Commissione Unica Nazionale dei Suini da Macello e dei Tagli di Carne Suina Fresca