

I prezzi dei PRODOTTI ZOOTECNICI

Settimana 4 – 9 settembre 2023

I prezzi di latte, burro, Grana Padano, Parmigiano Reggiano, bovini e suini, rilevati dalle Camere di Commercio ed elaborati da Borsa Merci Telematica Italiana (BMTI)

LATTE (prezzi in €/t)			+3,6% ↑	
prodotti per CCIAA	min	max	var. sett. prec.	var. anno prec.
Milano-Monza-Brianza-Lodi (FA)				
Latte Nazionale Crudo	505,00	- 525,00	↑ 3,0%	↓ -22,8%
Latte Bovino Biologico	590,00	- 605,00	→ 0,0%	↓ -13,4%
Latte Estero Pastorizzato Francese - 3,6% di grasso peso volume	455,00	- 470,00	↑ 3,4%	↓ -26,6%
Latte Estero Pastorizzato Tedesco - 3,6% di grasso peso volume	465,00	- 475,00	↑ 3,3%	↓ -27,7%
Latte Estero Scremato 0,03	235,00	- 255,00	↑ 8,9%	↓ -32,9%
Verona (FA)				
Latte Spot Nazionale Crudo - In cisterna	525,00	- 535,00	↑ 3,4%	↓ -21,5%
Latte Estero Titolato 3,5% M.G. prov. Germania - Austria - In cisterna	465,00	- 475,00	↑ 3,3%	↓ -28,8%
Latte Magro Pastorizzato tipo 0,03 M.G. - In cisterna	245,00	- 255,00	↑ 11,1%	↓ -31,5%
Siero di latte per uso industriale raffreddato (FP)	10,50	- 11,50	→ 0,0%	↓ -40,5%
Siero di latte per uso zootecnico (FP)	7,00	- 8,00	→ 0,0%	↓ -37,5%

trend ultimi 12 mesi (Latte nazionale crudo - Milano-Monza-Brianza-Lodi)



Fonte: Elaborazione BMTI su dati rilevati dalle Camere di Commercio

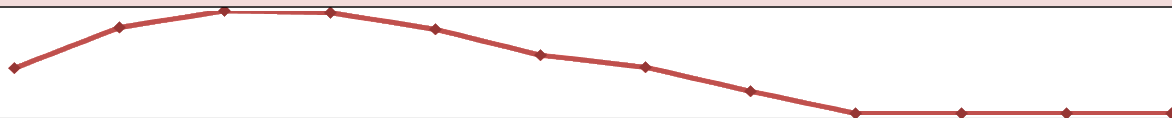
BURRO (prezzi in €/kg)			+1,1% ↑	
prodotti per CCIAA	min	max	var. sett. prec.	var. anno prec.
Cremona				
Burro pastorizzato	3,95	- 3,95	→ 0,0%	↓ -33,6%
Mantova				
Burro mantovano fresco classificazione CEE	4,30	- 4,30	→ 0,0%	↓ -35,3%
Burro mantovano pastorizzato	2,70	- 2,70	→ 0,0%	↓ -46,5%
Zangolato di creme fresche per la burrificazione	2,50	- 2,50	→ 0,0%	↓ -48,5%
Milano-Monza-Brianza-Lodi (FA)				
Crema di latte - 40% di sostanza grassa - €/kg	2,26	- 2,26	↑ 3,7%	↓ -35,4%
Crema di latte italiana - 40% di sostanza grassa - €/kg	2,34	- 2,34	↑ 2,6%	↓ -33,5%
Burro di centrifuga	4,45	- 4,45	→ 0,0%	↓ -36,2%
Burro pastorizzato - (comprensivo di premi quali-quantitativi, oneri di raccolta e provvigioni)	2,65	- 2,65	→ 0,0%	↓ -48,8%
Burro prodotto con crema di latte sottoposta a centrifugazione e pastorizzazione	4,30	- 4,30	→ 0,0%	↓ -37,0%
Zangolato di creme fresche per la burrificazione - (al netto dei premi quali quantitativi, oneri trasporti e provvigioni)	2,45	- 2,45	→ 0,0%	↓ -50,8%
Verona (FA)				
Panna di centrifuga 40% M.G. (nazionale) - In cisterna	2.300,00	- 2.400,00	↑ 2,2%	↓ -32,3%
Panna di centrifuga 40% M.G. (UE) - In cisterna	2.200,00	- 2.300,00	↑ 4,7%	↓ -34,8%

trend ultimi 12 mesi (Burro pastorizzato - Milano-Monza-Brianza-Lodi)



Fonte: Elaborazione BMTI su dati rilevati dalle Camere di Commercio

GRANA PADANO (prezzi in €/kg)			+0,2% ➔	
prodotti per CCIAA	min	max	var. sett prec.	var. anno prec.
Cremona				
Grana padano stagionatura di 9 mesi	8,65	- 8,80	➔ 0,0%	⬇ -2,2%
Grana padano stagionatura oltre i 15 mesi	9,55	- 10,20	➔ 0,3%	⬆ 1,5%
Grana padano stagionatura tra i 12 e i 15 mesi	9,10	- 9,40	➔ 0,0%	➔ 0,3%
Mantova				
Grana padano con bollo provvisorio di origine del Grana Padano - Stagionatura tra i 60 e i 90 giorni fuori sale	7,35	- 7,60	➔ 0,0%	⬇ -4,2%
Grana Padano stagionatura di 14 mesi e oltre	9,35	- 9,60	➔ 0,0%	➔ -0,3%
Grana padano stagionatura di 10 mesi e oltre	8,60	- 8,75	➔ 0,0%	⬇ -3,6%
Grana padano stagionatura di 20 mesi e oltre	9,85	- 10,05	➔ 0,0%	➔ -0,3%
Milano-Monza-Brianza-Lodi (FA)				
Grana padano stagionatura 60-90 g.g. fuori sale	7,45	- 7,50	➔ 0,0%	➔ -1,0%
Grana padano stagionatura di 16 mesi e oltre	9,80	- 10,15	➔ 0,0%	⬆ 2,8%
Grana padano stagionatura di 9 mesi e oltre	8,65	- 8,80	➔ 0,0%	⬇ -2,0%
Verona				
Grana padano stagionatura 10/12 mesi	8,65	- 8,75	➔ 0,0%	⬇ -3,9%
Grana padano stagionatura oltre 15 mesi	9,55	- 9,85	⬆ 1,0%	⬆ 4,9%
Grana padano stagionatura oltre 20 mesi	10,10	- 10,25	➔ 1,0%	⬆ 3,6%
trend ultimi 12 mesi (Grana Padano stagionatura di 9 mesi e oltre - Milano-Monza-Brianza-Lodi)				

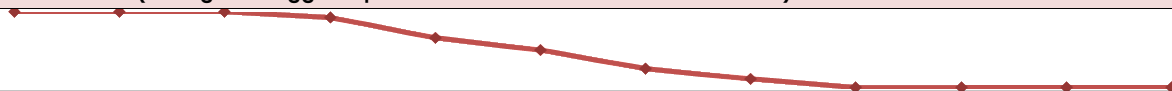


Fonte: Elaborazione BMTI su dati rilevati dalle Camere di Commercio

INFORMATORE ZOOTECNICO - I prezzi dei PRODOTTI ZOOTECNICI

PARMIGIANO REGGIANO (prezzi in €/kg)			+0,0% ➔	
prodotti per CCIAA	min	max	var. sett prec.	var. anno prec.
Mantova				
Stagionatura di 12 mesi e oltre	9,85	10,05	➔ 0,0%	↓ -7,2%
Stagionatura fino 18 mesi e oltre	10,60	11,00	➔ 0,0%	↓ -8,1%
Stagionatura fino a 24 mesi e oltre	11,45	11,75	➔ 0,0%	↓ -7,6%
Stagionatura fino a 30 mesi e oltre	11,95	12,40	➔ 0,0%	↓ -7,2%
Milano-Monza-Brianza-Lodi (FA)				
stagionatura di 12 mesi e oltre	9,80	10,10	➔ 0,0%	↓ -6,1%
stagionatura 18 mesi e oltre	10,80	11,05	➔ 0,0%	↓ -8,4%
stagionatura 24 mesi e oltre	11,45	12,00	➔ 0,0%	↓ -7,9%
stagionatura 30 mesi e oltre	12,20	12,75	➔ 0,0%	↓ -7,4%
Modena				
produzione minimo 12 mesi e oltre	9,95	10,25	➔ 0,0%	↓ -6,0%
produzione minimo 15 mesi e oltre	10,35	10,60	➔ 0,0%	↓ -6,7%
produzione minimo 18 mesi e oltre	10,80	11,45	➔ 0,0%	↓ -7,1%
produzione minimo 24 mesi e oltre	11,55	12,10	➔ 0,0%	↓ -7,1%
produzione minimo 30 mesi e oltre	12,25	13,10	➔ 0,0%	↓ -6,1%
Parma				
produzione minimo 12 mesi e oltre	9,85	10,10	➔ 0,0%	↓ -7,0%
produzione minimo 15 mesi e oltre	10,15	10,55	➔ 0,0%	↓ -7,2%
produzione minimo 18 mesi e oltre	10,75	11,40	➔ 0,0%	↓ -7,5%
produzione minimo 24 mesi e oltre	11,45	12,05	➔ 0,0%	↓ -7,5%
produzione minimo 30 mesi e oltre	12,20	13,00	➔ 0,0%	↓ -6,7%
Reggio-Emilia				
Produzione minino 15 mesi e oltre	10,20	10,30	➔ 0,0%	↓ -6,4%
Produzione minino 12 mesi e oltre	9,85	10,10	➔ 0,0%	↓ -7,2%
Produzione minino 18 mesi e oltre	10,85	11,00	➔ 0,0%	↓ -6,8%
Produzione minino 24 mesi e oltre	11,35	11,80	➔ 0,0%	↓ -7,2%
Produzione minino 30 mesi e oltre	12,30	12,85	➔ 0,0%	↓ -6,7%

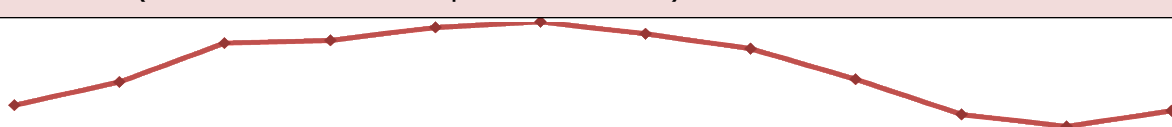
trend ultimi 12 mesi (Parmigiano Reggiano produzione minimo 24 mesi e oltre - Parma)



Fonte: Elaborazione BMTI su dati rilevati dalle Camere di Commercio

BOVINI VIVI (prezzi in €/kg)			-1,9% ↓	
prodotti per CCIAA	min	max	var. sett prec.	var. anno prec.
Mantova (FA)				
Da allevamento da latte: capi iscritti al libro genealogico - Manze pezzate nere gravide oltre i 7 mesi - €/capo	1.450,00	1.550,00	➔ 0,0%	↑ 5,3%
Da allevamento da latte: capi iscritti al libro genealogico - Manze pezzate nere gravide da 3 a 7 mesi - €/capo	1.250,00	1.350,00	➔ 0,0%	↑ 15,6%
Vacche da macello (a peso vivo) - Vacche di 3° qualità *(P1) - corrispondenti a classificazione CEE D. Lgs 286/94 e succ. modifiche	0,97	1,07	➔ 0,0%	↓ -23,3%
Vacche da macello (a peso vivo) - Vacche di 2° qualità *(P2 - P3) - corrispondenti a classificazione CEE D. Lgs 286/94 e succ. modifiche	1,19	1,29	➔ 0,0%	↓ -15,1%
Vacche da macello (a peso vivo) - Vacche di 1° qualità *(O2 - O3 - R2 - R3) - corrispondenti a classificazione CEE D. Lgs 286/94 e succ. modifiche	1,46	1,56	➔ 0,0%	↓ -12,7%
Vitelli maschi pezzati neri - da 46 a 53 Kg.	1,70	1,70	↓ -8,1%	↑ 1,5%
Vitelli maschi pezzati neri - da 54 a 60 Kg.	1,70	1,70	↓ -8,1%	↓ -4,2%
Modena				
Vitelli baliotti da vita - Pezzati neri Kg. da 45 a 55	2,25	2,75	↓ -3,8%	↑ 9,9%
Vitelloni maschi da macello - peso vivo - Charolaise ed incroci francesi - qualità extra	3,40	3,48	➔ 0,9%	➔ -0,3%
Vitelloni maschi da macello - peso vivo - Limousine Extra Kg. 600-650	3,57	3,62	➔ 0,0%	↑ 2,3%
Vitelloni maschi da macello - peso vivo - Incroci nazionali - 2° qualità	3,05	3,15	➔ 0,0%	↑ 4,7%

trend ultimi 12 mesi (Charolaise ed incroci francesi qualità extra - Modena)




Fonte: Elaborazione BMTI su dati rilevati dalle Camere di Commercio

INFORMATORE ZOOTECNICO - I prezzi dei PRODOTTI ZOOTECNICI

SUINI (prezzi in €/kg)			+0,2% ➔	
prodotti per CCIAA	min	max	var. sett prec.	var. anno prec.
CUN Suini				
Suini da macello - Circuito non tutelato 90/115 kg	1,955	- 1,955	➔ 0,3%	⬆ 13,7%
Suini da macello - Circuito non tutelato 115/130 kg	1,970	- 1,970	➔ 0,3%	⬆ 13,5%
Suini da macello - Circuito non tutelato 130/144 kg	1,985	- 1,985	➔ 0,3%	⬆ 13,4%
Suini da macello - Circuito non tutelato 144/152 kg	2,015	- 2,015	➔ 0,2%	⬆ 13,2%
Suini da macello - Circuito tutelato 144/152 kg	2,186	- 2,186	➔ 0,2%	⬆ 14,2%
Suini da macello - Circuito non tutelato 152/160 kg	2,045	- 2,045	➔ 0,2%	⬆ 13,0%
Suini da macello - Circuito tutelato 152/160 kg	2,216	- 2,216	➔ 0,2%	⬆ 13,9%
Suini da macello - Circuito non tutelato 160/176 kg	2,105	- 2,105	➔ 0,2%	⬆ 12,6%
Suini da macello - Circuito tutelato 160/176 kg	2,276	- 2,276	➔ 0,2%	⬆ 13,5%
Suini da macello - Circuito non tutelato 176/180 kg	2,035	- 2,035	➔ 0,2%	⬆ 13,1%
CUN Tagli				
Tagli di carne suina fresca - Carrè senza coppa, senza fondello, senza costine (Lombo Bologna)	n.q.	- n.q.	-	-
Tagli di carne suina fresca - Carrè senza coppa, senza fondello, con costine (Lombo Padova)	n.q.	- n.q.	-	-
Tagli di carne suina fresca - Busto con coppa, senza fondello, con costine	n.q.	- n.q.	-	-
Tagli di carne suina fresca - Coppa fresca con osso	n.q.	- n.q.	-	-
Tagli di carne suina fresca - Coscia fresca per crudo - refileta da 10 a 12 kg (peso medio 11)	n.q.	- n.q.	-	-
Tagli di carne suina fresca - Coscia fresca per crudo - refileta da 12 kg e oltre	n.q.	- n.q.	-	-
Tagli di carne suina fresca - Coscia fresca per crudo - refileta per produzione tipica (senza piede) da 11 a 13 kg (peso medio 12)	n.q.	- n.q.	-	-
Tagli di carne suina fresca - Coscia fresca per crudo - refileta per produzione tipica (senza piede) da 13 a 16 kg (peso medio 14,5)	n.q.	- n.q.	-	-
Tagli di carne suina fresca - Coppa fresca refileta da 2,5 kg e oltre	n.q.	- n.q.	-	-
Tagli di carne suina fresca - Spalla fresca disossata e sgrassata da 5,5 kg e oltre	n.q.	- n.q.	-	-

trend ultimi 12 mesi (Suini da macello Circuito tutelato 160/176 kg - CUN SUINI)



Fonte: Elaborazione BMTI su dati Commissione Unica Nazionale dei Suini da Macello e dei Tagli di Carne Suina Fresca