

I prezzi dei PRODOTTI ZOOTECNICI

Settimana 17 – 22 luglio 2023

I prezzi di latte, burro, Grana Padano, Parmigiano Reggiano, bovini e suini, rilevati dalle Camere di Commercio ed elaborati da Borsa Merci Telematica Italiana (BMTI)

LATTE (prezzi in €/t)			-3,2% ↓	
prodotti per CCIAA	min	max	var. sett prec.	var. anno prec.
Milano-Monza-Brianza-Lodi (FA)				
Latte Nazionale Crudo	495,00	510,00	↓ -2,9%	↓ -23,6%
Latte Bovino Biologico	590,00	610,00	→ -0,8%	↓ -11,4%
Latte Estero Pastorizzato Francese - 3,6% di grasso peso volume	440,00	450,00	↓ -1,7%	↓ -26,7%
Latte Estero Pastorizzato Tedesco - 3,6% di grasso peso volume	450,00	455,00	↓ -1,6%	↓ -28,2%
Latte Estero Scremato 0,03	200,00	215,00	↓ -3,5%	↓ -40,3%
Verona (FA)				
Latte Spot Nazionale Crudo - In cisterna	505,00	515,00	↓ -3,8%	↓ -22,7%
Latte Estero Titolato 3,5% M.G. prov. Germania - Austria - In cisterna	450,00	460,00	↓ -3,2%	↓ -28,9%
Latte Magro Pastorizzato tipo 0,03 M.G. - In cisterna	205,00	215,00	↓ -4,5%	↓ -40,8%
Siero di latte per uso industriale raffreddato (FP)	11,50	12,50	↓ -4,0%	↓ -48,9%
Siero di latte per uso zootecnico (FP)	8,00	9,00	↓ -5,6%	↓ -22,7%


trend ultimi 12 mesi (Latte nazionale crudo - Milano-Monza-Brianza-Lodi)



Fonte: Elaborazione BMTI su dati rilevati dalle Camere di Commercio

BURRO (prezzi in €/kg)			-2,4% ↓	
prodotti per CCIAA	min	max	var. sett prec.	var. anno prec.
Cremona				
Burro pastorizzato	3,95	3,95	↓ -1,3%	↓ -33,6%
Mantova				
Burro mantovano fresco classificazione CEE	4,40	4,40	↓ -1,1%	↓ -33,8%
Burro mantovano pastorizzato	2,80	2,80	↓ -1,8%	↓ -44,6%
Zangolato di creme fresche per la burrificazione	2,60	2,60	↓ -1,9%	↓ -46,4%
Milano-Monza-Brianza-Lodi (FA)				
Crema di latte - 40% di sostanza grassa - €/kg	2,10	2,10	↓ -2,8%	↓ -40,3%
Crema di latte italiana - 40% di sostanza grassa - €/kg	2,24	2,24	↓ -1,8%	↓ -36,7%
Burro di centrifuga	4,55	4,55	↓ -1,7%	↓ -35,0%
Burro pastorizzato - (comprensivo di premi quali-quantitativi, oneri di raccolta e provvigioni)	2,75	2,75	↓ -2,8%	↓ -47,1%
Burro prodotto con crema di latte sottoposta a centrifugazione e pastorizzazione	4,40	4,40	↓ -1,8%	↓ -35,8%
Zangolato di creme fresche per la burrificazione - (al netto dei premi quali quantitativi, oneri trasporti e provvigioni)	2,55	2,55	↓ -3,0%	↓ -49,0%
Verona (FA)				
Panna di centrifuga 40% M.G. (nazionale) - In cisterna	2.180,00	2.280,00	↓ -4,3%	↓ -36,3%
Panna di centrifuga 40% M.G. (UE) - In cisterna	2.080,00	2.180,00	↓ -4,5%	↓ -38,8%

trend ultimi 12 mesi (Burro pastorizzato - Milano-Monza-Brianza-Lodi)




Fonte: Elaborazione BMTI su dati rilevati dalle Camere di Commercio

INFORMATORE ZOOTECNICO - I prezzi dei PRODOTTI ZOOTECNICI

GRANA PADANO (prezzi in €/kg)			+0,0% →	
prodotti per CCIAA	min	max	var. sett prec.	var. anno prec.
Cremona				
Grana padano stagionatura di 9 mesi	8,70	- 8,85	→ 0,0%	↓ -1,7%
Grana padano stagionatura oltre i 15 mesi	9,50	- 10,05	→ 0,0%	→ 0,5%
Grana padano stagionatura tra i 12 e i 15 mesi	9,10	- 9,40	→ 0,0%	→ 0,3%
Mantova				
Grana padano con bollo provvisorio di origine del Grana Padano - Stagionatura tra i 60 e i 90 giorni fuori sale	7,35	- 7,60	→ 0,0%	↓ -2,9%
Grana Padano stagionatura di 14 mesi e oltre	9,35	- 9,60	→ 0,0%	→ 0,0%
Grana padano stagionatura di 10 mesi e oltre	8,60	- 8,75	→ 0,0%	↓ -2,3%
Grana padano stagionatura di 20 mesi e oltre	9,85	- 10,05	→ 0,0%	→ -0,3%
Milano-Monza-Brianza-Lodi (FA)				
Grana padano stagionatura 60-90 g.g. fuori sale	7,45	- 7,50	→ 0,0%	→ -1,0%
Grana padano stagionatura di 16 mesi e oltre	9,80	- 10,15	→ 0,0%	↑ 2,8%
Grana padano stagionatura di 9 mesi e oltre	8,65	- 8,80	→ 0,0%	↓ -2,0%
Verona				
Grana padano stagionatura 10/12 mesi	8,65	- 8,75	→ 0,0%	↓ -2,8%
Grana padano stagionatura oltre 15 mesi	9,45	- 9,75	→ 0,0%	↑ 3,8%
Grana padano stagionatura oltre 20 mesi	10,00	- 10,15	→ 0,0%	↑ 2,5%

trend ultimi 12 mesi (Grana Padano stagionatura di 9 mesi e oltre - Milano-Monza-Brianza-Lodi)

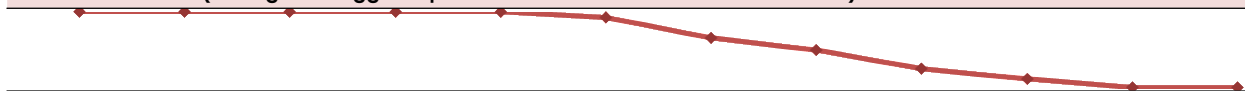


Fonte: Elaborazione BMTI su dati rilevati dalle Camere di Commercio

INFORMATORE ZOOTECNICO - I prezzi dei PRODOTTI ZOOTECNICI

PARMIGIANO REGGIANO (prezzi in €/kg)			+0,0% ➔	
prodotti per CCIAA	min	max	var. sett prec.	var. anno prec.
Mantova				
Stagionatura di 12 mesi e oltre	9,85	10,05	➔ 0,0%	↓ -7,2%
Stagionatura fino 18 mesi e oltre	10,60	11,00	➔ 0,0%	↓ -8,1%
Stagionatura fino a 24 mesi e oltre	11,45	11,75	➔ 0,0%	↓ -7,6%
Stagionatura fino a 30 mesi e oltre	11,95	12,40	➔ 0,0%	↓ -7,2%
Milano-Monza-Brianza-Lodi (FA)				
stagionatura di 12 mesi e oltre	9,90	10,20	➔ 0,0%	↓ -5,2%
stagionatura 18 mesi e oltre	10,90	11,15	➔ 0,0%	↓ -7,5%
stagionatura 24 mesi e oltre	11,55	12,10	➔ 0,0%	↓ -7,1%
stagionatura 30 mesi e oltre	12,30	12,85	➔ 0,0%	↓ -6,7%
Modena				
produzione minimo 12 mesi e oltre	9,95	10,25	➔ 0,0%	↓ -6,0%
produzione minimo 15 mesi e oltre	10,35	10,60	➔ 0,0%	↓ -6,7%
produzione minimo 18 mesi e oltre	10,80	11,45	➔ 0,0%	↓ -7,1%
produzione minimo 24 mesi e oltre	11,55	12,10	➔ 0,0%	↓ -7,1%
produzione minimo 30 mesi e oltre	12,25	13,10	➔ 0,0%	↓ -6,1%
Parma				
produzione minimo 12 mesi e oltre	9,85	10,10	➔ 0,0%	↓ -7,0%
produzione minimo 15 mesi e oltre	10,15	10,55	➔ 0,0%	↓ -7,2%
produzione minimo 18 mesi e oltre	10,75	11,40	➔ 0,0%	↓ -7,5%
produzione minimo 24 mesi e oltre	11,45	12,05	➔ 0,0%	↓ -7,5%
produzione minimo 30 mesi e oltre	12,20	13,00	➔ 0,0%	↓ -6,7%
Reggio-Emilia				
Produzione minino 15 mesi e oltre	10,20	10,30	➔ 0,0%	↓ -6,4%
Produzione minino 12 mesi e oltre	9,85	10,10	➔ 0,0%	↓ -7,2%
Produzione minino 18 mesi e oltre	10,85	11,00	➔ 0,0%	↓ -6,8%
Produzione minino 24 mesi e oltre	11,35	11,80	➔ 0,0%	↓ -7,2%
Produzione minino 30 mesi e oltre	12,30	12,85	➔ 0,0%	↓ -6,7%

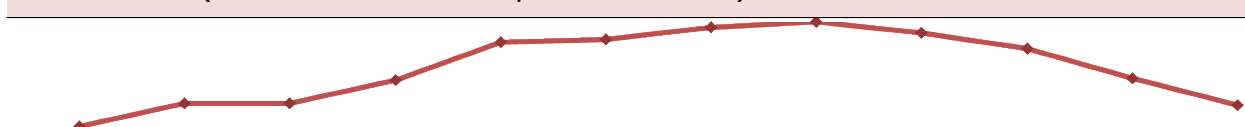
trend ultimi 12 mesi (Parmigiano Reggiano produzione minimo 24 mesi e oltre - Parma)



Fonte: Elaborazione BMTI su dati rilevati dalle Camere di Commercio

BOVINI VIVI (prezzi in €/kg)			-0,6% ➔	
prodotti per CCIAA	min	max	var. sett prec.	var. anno prec.
Mantova (FA)				
Da allevamento da latte: capi iscritti al libro genealogico - Manze pezzate nere gravide oltre i 7 mesi - €/capo	1.450,00	1.600,00	➔ 0,0%	↑ 7,0%
Da allevamento da latte: capi iscritti al libro genealogico - Manze pezzate nere gravide da 3 a 7 mesi - €/capo	1.250,00	1.400,00	➔ 0,0%	↑ 17,8%
Vacche da macello (a peso vivo) - Vacche di 3° qualità *(P1) - corrispondenti a classificazione CEE D. Lgs 286/94 e succ. modifiche	1,06	1,16	↓ -1,8%	↓ -19,0%
Vacche da macello (a peso vivo) - Vacche di 2° qualità *(P2 - P3) - corrispondenti a classificazione CEE D. Lgs 286/94 e succ. modifiche	1,24	1,34	↓ -1,5%	↓ -14,0%
Vacche da macello (a peso vivo) - Vacche di 1° qualità *(O2 - O3 - R2 - R3) - corrispondenti a classificazione CEE D. Lgs 286/94 e succ. modifiche	1,51	1,61	↓ -1,3%	↓ -11,9%
Vitelli maschi pezzati neri - da 46 a 53 Kg.	2,60	2,70	➔ 0,0%	↑ 24,7%
Vitelli maschi pezzati neri - da 54 a 60 Kg.	2,60	2,70	➔ 0,0%	↑ 19,1%
Modena				
Vitelli baliotti da vita - Pezzati neri Kg. da 45 a 55	2,80	3,30	↓ -1,6%	↑ 11,9%
Vitelloni maschi da macello - peso vivo - Charolaise ed incroci francesi - qualità extra	3,40	3,48	➔ 0,0%	-
Vitelloni maschi da macello - peso vivo - Limousine Extra Kg. 600-650	3,60	3,65	➔ 0,0%	↑ 7,4%
Vitelloni maschi da macello - peso vivo - Incroci nazionali - 2° qualità	3,08	3,18	➔ 0,0%	-

trend ultimi 12 mesi (Charolaise ed incroci francesi qualità extra - Modena)



Fonte: Elaborazione BMTI su dati rilevati dalle Camere di Commercio

INFORMATORE ZOOTECNICO - I prezzi dei PRODOTTI ZOOTECNICI

SUINI (prezzi in €/kg)			+1,8% ↑	
prodotti per CCIAA	min	max	var. sett prec.	var. anno prec.
CUN Suini				
Suini da macello - Circuito non tutelato 90/115 kg	1,909	- 1,909	↑ 1,9%	↑ 20,1%
Suini da macello - Circuito non tutelato 115/130 kg	1,924	- 1,924	↑ 1,9%	↑ 20,0%
Suini da macello - Circuito non tutelato 130/144 kg	1,939	- 1,939	↑ 1,9%	↑ 19,8%
Suini da macello - Circuito non tutelato 144/152 kg	1,969	- 1,969	↑ 1,9%	↑ 19,4%
Suini da macello - Circuito tutelato 144/152 kg	2,137	- 2,137	↑ 1,7%	↑ 20,7%
Suini da macello - Circuito non tutelato 152/160 kg	1,999	- 1,999	↑ 1,8%	↑ 19,1%
Suini da macello - Circuito tutelato 152/160 kg	2,167	- 2,167	↑ 1,7%	↑ 20,4%
Suini da macello - Circuito non tutelato 160/176 kg	2,059	- 2,059	↑ 1,8%	↑ 18,4%
Suini da macello - Circuito tutelato 160/176 kg	2,227	- 2,227	↑ 1,6%	↑ 19,7%
Suini da macello - Circuito non tutelato 176/180 kg	1,989	- 1,989	↑ 1,8%	↑ 19,2%
CUN Tagli				
Tagli di carne suina fresca - Carrè senza coppa, senza fondello, senza costine (Lombo Bologna)	4,500	- 4,500	-	↑ 9,8%
Tagli di carne suina fresca - Carrè senza coppa, senza fondello, con costine (Lombo Padova)	4,700	- 4,700	-	↑ 4,4%
Tagli di carne suina fresca - Busto con coppa, senza fondello, con costine	4,700	- 4,700	-	↑ 6,8%
Tagli di carne suina fresca - Coppa fresca con osso	4,950	- 4,950	-	↑ 10,0%
Tagli di carne suina fresca - Coscia fresca per crudo - refileta da 10 a 12 kg (peso medio 11)	4,840	- 4,840	-	↑ 6,4%
Tagli di carne suina fresca - Coscia fresca per crudo - refileta da 12 kg e oltre	5,140	- 5,140	-	↑ 5,5%
Tagli di carne suina fresca - Coscia fresca per crudo - refileta per produzione tipica (senza piede) da 11 a 13 kg (peso medio 12)	5,630	- 5,630	-	↑ 11,3%
Tagli di carne suina fresca - Coscia fresca per crudo - refileta per produzione tipica (senza piede) da 13 a 16 kg (peso medio 14,5)	6,120	- 6,120	-	↑ 9,5%
Tagli di carne suina fresca - Coppa fresca refileta da 2,5 kg e oltre	6,530	- 6,530	-	↑ 15,6%
Tagli di carne suina fresca - Spalla fresca disossata e sgrassata da 5,5 kg e oltre	4,340	- 4,340	-	↑ 26,2%

trend ultimi 12 mesi (Suini da macello Circuito tutelato 160/176 kg - CUN SUINI)



Fonte: Elaborazione BMTI su dati Commissione Unica Nazionale dei Suini da Macello e dei Tagli di Carne Suina Fresca