

I prezzi dei PRODOTTI ZOOTECNICI

Settimana 10 – 15 luglio 2023

I prezzi di latte, burro, Grana Padano, Parmigiano Reggiano, bovini e suini, rilevati dalle Camere di Commercio ed elaborati da Borsa Merci Telematica Italiana (BMTI)

LATTE (prezzi in €/t)			-0,4% →	
prodotti per CCIAA	min	max	var. sett prec.	var. anno prec.
Milano-Monza-Brianza-Lodi (FA)				
Latte Nazionale Crudo	510,00	- 525,00	↓ -1,4%	↓ -21,0%
Latte Bovino Biologico	595,00	- 615,00	→ -0,4%	↓ -10,4%
Latte Estero Pastorizzato Francese - 3,6% di grasso peso volume	445,00	- 460,00	→ -0,5%	↓ -25,5%
Latte Estero Pastorizzato Tedesco - 3,6% di grasso peso volume	455,00	- 465,00	→ -0,5%	↓ -27,0%
Latte Estero Scremato 0,03	205,00	- 225,00	↓ -2,3%	↓ -38,1%
Verona (FA)				
Latte Spot Nazionale Crudo - In cisterna	525,00	- 535,00	→ -0,9%	↓ -19,7%
Latte Estero Titolato 3,5% M.G. prov. Germania - Austria - In cisterna	465,00	- 475,00	→ 0,0%	↓ -26,6%
Latte Magro Pastorizzato tipo 0,03 M.G. - In cisterna	215,00	- 225,00	↑ 2,3%	↓ -38,0%
Siero di latte per uso industriale raffreddato (FP)	12,00	- 13,00	→ 0,0%	↓ -49,0%
Siero di latte per uso zootecnico (FP)	8,50	- 9,50	→ 0,0%	↓ -18,2%


trend ultimi 12 mesi (Latte nazionale crudo - Milano-Monza-Brianza-Lodi)



Fonte: Elaborazione BMTI su dati rilevati dalle Camere di Commercio

BURRO (prezzi in €/kg)			-1,3% ↓	
prodotti per CCIAA	min	max	var. sett prec.	var. anno prec.
Cremona				
Burro pastorizzato	4,00	- 4,00	↓ -1,2%	↓ -33,9%
Mantova				
Burro mantovano fresco classificazione CEE	4,45	- 4,45	↓ -1,1%	↓ -34,1%
Burro mantovano pastorizzato	2,85	- 2,85	↓ -1,7%	↓ -44,7%
Zangolato di creme fresche per la burrificazione	2,65	- 2,65	↓ -1,9%	↓ -46,5%
Milano-Monza-Brianza-Lodi (FA)				
Crema di latte - 40% di sostanza grassa - €/kg	2,16	- 2,16	↓ -2,7%	↓ -39,3%
Crema di latte italiana - 40% di sostanza grassa - €/kg	2,28	- 2,28	↓ -1,7%	↓ -36,3%
Burro di centrifuga	4,63	- 4,63	↓ -1,1%	↓ -34,8%
Burro pastorizzato - (comprensivo di premi quali-quantitativi, oneri di raccolta e provvigioni)	2,83	- 2,83	↓ -1,7%	↓ -46,6%
Burro prodotto con crema di latte sottoposta a centrifugazione e pastorizzazione	4,48	- 4,48	↓ -1,1%	↓ -35,5%
Zangolato di creme fresche per la burrificazione - (al netto dei premi quali quantitativi, oneri trasporti e provvigioni)	2,63	- 2,63	↓ -1,9%	↓ -48,4%
Verona (FA)				
Panna di centrifuga 40% M.G. (nazionale) - In cisterna	2.280,00	- 2.380,00	→ 0,0%	↓ -33,8%
Panna di centrifuga 40% M.G. (UE) - In cisterna	2.180,00	- 2.280,00	→ 0,0%	↓ -36,3%

trend ultimi 12 mesi (Burro pastorizzato - Milano-Monza-Brianza-Lodi)



Fonte: Elaborazione BMTI su dati rilevati dalle Camere di Commercio


GRANA PADANO (prezzi in €/kg)			+0,0% ➡	
prodotti per CCIAA	min	max	var. sett prec.	var. anno prec.
Cremona				
Grana padano stagionatura di 9 mesi	8,70	- 8,85	➡ 0,0%	⬇ -1,7%
Grana padano stagionatura oltre i 15 mesi	9,50	- 10,05	➡ 0,0%	➡ 0,5%
Grana padano stagionatura tra i 12 e i 15 mesi	9,10	- 9,40	➡ 0,0%	➡ 0,3%
Mantova				
Grana padano con bollo provvisorio di origine del Grana Padano - Stagionatura tra i 60 e i 90 giorni fuori sale	7,35	- 7,60	➡ 0,0%	⬇ -2,9%
Grana Padano stagionatura di 14 mesi e oltre	9,35	- 9,60	➡ 0,0%	➡ 0,0%
Grana padano stagionatura di 10 mesi e oltre	8,60	- 8,75	➡ 0,0%	⬇ -2,3%
Grana padano stagionatura di 20 mesi e oltre	9,85	- 10,05	➡ 0,0%	➡ -0,3%
Milano-Monza-Brianza-Lodi (FA)				
Grana padano stagionatura 60-90 g.g. fuori sale	7,45	- 7,50	➡ 0,0%	➡ -1,0%
Grana padano stagionatura di 16 mesi e oltre	9,80	- 10,15	➡ 0,0%	⬆ 2,8%
Grana padano stagionatura di 9 mesi e oltre	8,65	- 8,80	➡ 0,0%	⬇ -2,0%
Verona				
Grana padano stagionatura 10/12 mesi	8,65	- 8,75	➡ 0,0%	⬇ -2,8%
Grana padano stagionatura oltre 15 mesi	9,45	- 9,75	➡ 0,0%	⬆ 3,8%
Grana padano stagionatura oltre 20 mesi	10,00	- 10,15	➡ 0,0%	⬆ 2,5%
trend ultimi 12 mesi (Grana Padano stagionatura di 9 mesi e oltre - Milano-Monza-Brianza-Lodi)				



Fonte: Elaborazione BMTI su dati rilevati dalle Camere di Commercio

PARMIGIANO REGGIANO (prezzi in €/kg)			+0,0% →	
prodotti per CCIAA	min	max	var. sett prec.	var. anno prec.
Mantova				
Stagionatura di 12 mesi e oltre	9,85	- 10,05	→ 0,0%	↓ -7,2%
Stagionatura fino 18 mesi e oltre	10,60	- 11,00	→ 0,0%	↓ -8,1%
Stagionatura fino a 24 mesi e oltre	11,45	- 11,75	→ 0,0%	↓ -7,6%
Stagionatura fino a 30 mesi e oltre	11,95	- 12,40	→ 0,0%	↓ -7,2%
Milano-Monza-Brianza-Lodi (FA)				
stagionatura di 12 mesi e oltre	9,90	- 10,20	→ 0,0%	↓ -5,2%
stagionatura 18 mesi e oltre	10,90	- 11,15	→ 0,0%	↓ -7,5%
stagionatura 24 mesi e oltre	11,55	- 12,10	→ 0,0%	↓ -7,1%
stagionatura 30 mesi e oltre	12,30	- 12,85	→ 0,0%	↓ -6,7%
Modena				
produzione minimo 12 mesi e oltre	9,95	- 10,25	→ 0,0%	↓ -6,0%
produzione minimo 15 mesi e oltre	10,35	- 10,60	→ 0,0%	↓ -6,7%
produzione minimo 18 mesi e oltre	10,80	- 11,45	→ 0,0%	↓ -7,1%
produzione minimo 24 mesi e oltre	11,55	- 12,10	→ 0,0%	↓ -7,1%
produzione minimo 30 mesi e oltre	12,25	- 13,10	→ 0,0%	↓ -6,1%
Parma				
produzione minimo 12 mesi e oltre	9,85	- 10,10	→ 0,0%	↓ -7,0%
produzione minimo 15 mesi e oltre	10,15	- 10,55	→ 0,0%	↓ -7,2%
produzione minimo 18 mesi e oltre	10,75	- 11,40	→ 0,0%	↓ -7,5%
produzione minimo 24 mesi e oltre	11,45	- 12,05	→ 0,0%	↓ -7,5%
produzione minimo 30 mesi e oltre	12,20	- 13,00	→ 0,0%	↓ -6,7%
Reggio-Emilia				
Produzione minino 15 mesi e oltre	10,20	- 10,30	→ 0,0%	↓ -6,4%
Produzione minino 12 mesi e oltre	9,85	- 10,10	→ 0,0%	↓ -7,2%
Produzione minino 18 mesi e oltre	10,85	- 11,00	→ 0,0%	↓ -6,8%
Produzione minino 24 mesi e oltre	11,35	- 11,80	→ 0,0%	↓ -7,2%
Produzione minino 30 mesi e oltre	12,30	- 12,85	→ 0,0%	↓ -6,7%

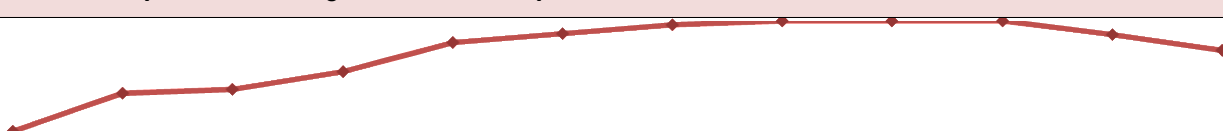
trend ultimi 12 mesi (Parmigiano Reggiano produzione minimo 24 mesi e oltre - Parma)



Fonte: Elaborazione BMTI su dati rilevati dalle Camere di Commercio

BOVINI VIVI (prezzi in €/kg)			-2,6% ↓	
prodotti per CCIAA	min	max	var. sett prec.	var. anno prec.
Mantova (FA)				
Da allevamento da latte: capi iscritti al libro genealogico - Manze pezzate nere gravide oltre i 7 mesi - €/capo	1.450,00	- 1.600,00	↓ -6,2%	↑ 7,0%
Da allevamento da latte: capi iscritti al libro genealogico - Manze pezzate nere gravide da 3 a 7 mesi - €/capo	1.250,00	- 1.400,00	↓ -3,6%	↑ 17,8%
Vacche da macello (a peso vivo) - Vacche di 3° qualità *(P1) - corrispondenti a classificazione CEE D. Lgs 286/94 e succ. modifiche	1,08	- 1,18	↓ -1,7%	↓ -17,5%
Vacche da macello (a peso vivo) - Vacche di 2° qualità *(P2 - P3) - corrispondenti a classificazione CEE D. Lgs 286/94 e succ. modifiche	1,26	- 1,36	↓ -1,5%	↓ -12,7%
Vacche da macello (a peso vivo) - Vacche di 1° qualità *(O2 - O3 - R2 - R3) - corrispondenti a classificazione CEE D. Lgs 286/94 e succ. modifiche	1,53	- 1,63	↓ -1,3%	↓ -10,7%
Vitelli maschi pezzati neri - da 46 a 53 Kg.	2,60	- 2,70	↓ -3,6%	↑ 6,0%
Vitelli maschi pezzati neri - da 54 a 60 Kg.	2,60	- 2,70	↓ -3,6%	↑ 1,9%
Modena				
Vitelli baliotti da vita - Pezzati neri Kg. da 40 a 45	n.q.	- n.q.	-	-
Vitelli baliotti da vita - Pezzati neri Kg. da 45 a 55	2,85	- 3,35	↓ -1,6%	↑ 9,7%
Vitelloni maschi da macello - peso morto - Charolaise ed incroci francesi Kg. 700-750	n.q.	- n.q.	-	-
Vitelloni maschi da macello - peso morto - Limousine Extra Kg. 600-650	5,85	- 5,93	→ -0,5%	↑ 7,7%

trend ultimi 12 mesi (Limousine Extra Kg. 600-650 - Modena)



Fonte: Elaborazione BMTI su dati rilevati dalle Camere di Commercio

SUINI (prezzi in €/kg)			+1,4% ↑	
prodotti per CCIAA	min	max	var. sett prec.	var. anno prec.
CUN Suini				
Suini da macello - Circuito non tutelato 90/115 kg	1,873	- 1,873	↑ 1,5%	↑ 20,4%
Suini da macello - Circuito non tutelato 115/130 kg	1,888	- 1,888	↑ 1,5%	↑ 20,2%
Suini da macello - Circuito non tutelato 130/144 kg	1,903	- 1,903	↑ 1,4%	↑ 20,0%
Suini da macello - Circuito non tutelato 144/152 kg	1,933	- 1,933	↑ 1,4%	↑ 19,6%
Suini da macello - Circuito tutelato 144/152 kg	2,101	- 2,101	↑ 1,4%	↑ 21,1%
Suini da macello - Circuito non tutelato 152/160 kg	1,963	- 1,963	↑ 1,4%	↑ 19,3%
Suini da macello - Circuito tutelato 152/160 kg	2,131	- 2,131	↑ 1,4%	↑ 20,7%
Suini da macello - Circuito non tutelato 160/176 kg	2,023	- 2,023	↑ 1,4%	↑ 18,6%
Suini da macello - Circuito tutelato 160/176 kg	2,191	- 2,191	↑ 1,3%	↑ 20,1%
Suini da macello - Circuito non tutelato 176/180 kg	1,953	- 1,953	↑ 1,4%	↑ 19,4%
CUN Tagli				
Tagli di carne suina fresca - Carrè senza coppa, senza fondello, senza costine (Lombo Bologna)	n.q.	- n.q.	-	-
Tagli di carne suina fresca - Carrè senza coppa, senza fondello, con costine (Lombo Padova)	n.q.	- n.q.	-	-
Tagli di carne suina fresca - Busto con coppa, senza fondello, con costine	n.q.	- n.q.	-	-
Tagli di carne suina fresca - Coppa fresca con osso	n.q.	- n.q.	-	-
Tagli di carne suina fresca - Coscia fresca per crudo - refileta da 10 a 12 kg (peso medio 11)	n.q.	- n.q.	-	-
Tagli di carne suina fresca - Coscia fresca per crudo - refileta da 12 kg e oltre	n.q.	- n.q.	-	-
Tagli di carne suina fresca - Coscia fresca per crudo - refileta per produzione tipica (senza piede) da 11 a 13 kg (peso medio 12)	n.q.	- n.q.	-	-
Tagli di carne suina fresca - Coscia fresca per crudo - refileta per produzione tipica (senza piede) da 13 a 16 kg (peso medio 14,5)	n.q.	- n.q.	-	-
Tagli di carne suina fresca - Coppa fresca refileta da 2,5 kg e oltre	n.q.	- n.q.	-	-
Tagli di carne suina fresca - Spalla fresca disossata e sgrassata da 5,5 kg e oltre	n.q.	- n.q.	-	-

trend ultimi 12 mesi (Suini da macello Circuito tutelato 160/176 kg - CUN SUINI)



Fonte: Elaborazione BMTI su dati Commissione Unica Nazionale dei Suini da Macello e dei Tagli di Carne Suina Fresca