


I prezzi dei PRODOTTI ZOOTECNICI

Settimana 26 giugno – 01 luglio 2023

I prezzi di latte, burro, Grana Padano, Parmigiano Reggiano, bovini e suini, rilevati dalle Camere di Commercio ed elaborati da Borsa Merci Telematica Italiana (BMTI)

LATTE (prezzi in €/t)			+2,0% ↑	
prodotti per CCIAA	min	max	var. sett prec.	var. anno prec.
Milano-Monza-Brianza-Lodi (FA)				
Latte Nazionale Crudo	515,00	- 535,00	↑ 2,9%	↓ -17,0%
Latte Bovino Biologico	600,00	- 615,00	→ 0,0%	↓ -7,6%
Latte Estero Pastorizzato Francese - 3,6% di grasso peso volume	450,00	- 460,00	↑ 2,2%	↓ -22,6%
Latte Estero Pastorizzato Tedesco - 3,6% di grasso peso volume	460,00	- 465,00	↑ 2,2%	↓ -24,2%
Latte Estero Scremato 0,03	210,00	- 230,00	↑ 6,0%	↓ -32,8%
Verona (FA)				
Latte Spot Nazionale Crudo - In cisterna	530,00	- 540,00	↑ 1,4%	↓ -17,7%
Latte Estero Titolato 3,5% M.G. prov. Germania - Austria - In cisterna	465,00	- 475,00	→ 0,5%	↓ -25,4%
Latte Magro Pastorizzato tipo 0,03 M.G. - In cisterna	210,00	- 220,00	↑ 4,9%	↓ -35,8%
Siero di latte per uso industriale raffreddato (FP)	12,00	- 13,00	→ 0,0%	↓ -52,8%
Siero di latte per uso zootecnico (FP)	8,50	- 9,50	→ 0,0%	↓ -21,7%

trend ultimi 12 mesi (Latte nazionale crudo - Milano-Monza-Brianza-Lodi)



Fonte: Elaborazione BMTI su dati rilevati dalle Camere di Commercio

BURRO (prezzi in €/kg)			+0,4% →	
prodotti per CCIAA	min	max	var. sett prec.	var. anno prec.
Cremona				
Burro pastorizzato	4,10	- 4,10	→ 0,0%	↓ -33,9%
Mantova				
Burro mantovano fresco classificazione CEE	4,55	- 4,55	→ 0,0%	↓ -33,1%
Burro mantovano pastorizzato	2,95	- 2,95	→ 0,0%	↓ -43,3%
Zangolato di creme fresche per la burrificazione	2,75	- 2,75	→ 0,0%	↓ -45,0%
Milano-Monza-Brianza-Lodi (FA)				
Crema di latte - 40% di sostanza grassa - €/kg	2,28	- 2,28	→ 0,0%	↓ -35,2%
Crema di latte italiana - 40% di sostanza grassa - €/kg	2,36	- 2,36	→ 0,9%	↓ -33,3%
Burro di centrifuga	4,70	- 4,70	→ 0,0%	↓ -34,5%
Burro pastorizzato - (comprensivo di premi quali-quantitativi, oneri di raccolta e provvigioni)	2,90	- 2,90	→ 0,0%	↓ -46,1%
Burro prodotto con crema di latte sottoposta a centrifugazione e pastorizzazione	4,55	- 4,55	→ 0,0%	↓ -35,3%
Zangolato di creme fresche per la burrificazione - (al netto dei premi quali quantitativi, oneri trasporti e provvigioni)	2,70	- 2,70	→ 0,0%	↓ -47,9%
Verona (FA)				
Panna di centrifuga 40% M.G. (nazionale) - In cisterna	2.380,00	- 2.480,00	↑ 2,1%	↓ -31,5%
Panna di centrifuga 40% M.G. (UE) - In cisterna	2.280,00	- 2.380,00	↑ 2,2%	↓ -34,0%

trend ultimi 12 mesi (Burro pastorizzato - Milano-Monza-Brianza-Lodi)



Fonte: Elaborazione BMTI su dati rilevati dalle Camere di Commercio

GRANA PADANO (prezzi in €/kg)			-0,0% →	
prodotti per CCIAA	min	max	var. sett prec.	var. anno prec.
Cremona				
Grana padano stagionatura di 9 mesi	8,70	- 8,85	→ 0,0%	↓ -1,7%
Grana padano stagionatura oltre i 15 mesi	9,50	- 10,05	→ 0,3%	→ 0,5%
Grana padano stagionatura tra i 12 e i 15 mesi	9,10	- 9,40	→ 0,0%	→ 0,3%
Mantova				
Grana padano con bollo provvisorio di origine del Grana Padano - Stagionatura tra i 60 e i 90 giorni fuori sale	7,35	- 7,60	→ -0,7%	↓ -2,9%
Grana Padano stagionatura di 14 mesi e oltre	9,35	- 9,60	→ 0,0%	→ 0,0%
Grana padano stagionatura di 10 mesi e oltre	8,60	- 8,75	→ -0,6%	↓ -2,3%
Grana padano stagionatura di 20 mesi e oltre	9,85	- 10,05	→ 0,0%	→ -0,3%
Milano-Monza-Brianza-Lodi (FA)				
Grana padano stagionatura 60-90 g.g. fuori sale	7,45	- 7,50	→ 0,0%	→ -1,0%
Grana padano stagionatura di 16 mesi e oltre	9,80	- 10,15	→ 0,0%	↑ 2,8%
Grana padano stagionatura di 9 mesi e oltre	8,65	- 8,80	→ 0,0%	↓ -2,0%
Verona				
Grana padano stagionatura 10/12 mesi	8,65	- 8,75	→ 0,0%	↓ -2,8%
Grana padano stagionatura oltre 15 mesi	9,45	- 9,75	→ 0,0%	↑ 3,8%
Grana padano stagionatura oltre 20 mesi	10,00	- 10,15	→ 0,5%	↑ 2,5%

trend ultimi 12 mesi (Grana Padano stagionatura di 9 mesi e oltre - Milano-Monza-Brianza-Lodi)



Fonte: Elaborazione BMTI su dati rilevati dalle Camere di Commercio


PARMIGIANO REGGIANO (prezzi in €/kg)			-0,1% →	
prodotti per CCIAA	min	max	var. sett prec.	var. anno prec.
Mantova				
Stagionatura di 12 mesi e oltre	9,90	- 10,10	→ 0,0%	↓ -6,8%
Stagionatura fino 18 mesi e oltre	10,60	- 11,00	→ 0,0%	↓ -8,1%
Stagionatura fino a 24 mesi e oltre	11,45	- 11,75	→ 0,0%	↓ -7,6%
Stagionatura fino a 30 mesi e oltre	11,95	- 12,40	→ 0,0%	↓ -7,2%
Milano-Monza-Brianza-Lodi (FA)				
stagionatura di 12 mesi e oltre	9,90	- 10,20	→ 0,0%	↓ -5,2%
stagionatura 18 mesi e oltre	10,90	- 11,15	→ 0,0%	↓ -7,5%
stagionatura 24 mesi e oltre	11,55	- 12,10	→ 0,0%	↓ -7,1%
stagionatura 30 mesi e oltre	12,30	- 12,85	→ 0,0%	↓ -6,7%
Modena				
produzione minimo 12 mesi e oltre	9,95	- 10,25	→ -0,5%	↓ -5,8%
produzione minimo 15 mesi e oltre	10,35	- 10,60	→ -0,5%	↓ -6,5%
produzione minimo 18 mesi e oltre	10,80	- 11,45	→ 0,0%	↓ -7,1%
produzione minimo 24 mesi e oltre	11,55	- 12,10	→ 0,0%	↓ -7,1%
produzione minimo 30 mesi e oltre	12,25	- 13,10	→ 0,0%	↓ -6,1%
Parma				
produzione minimo 12 mesi e oltre	9,85	- 10,10	→ 0,0%	↓ -7,0%
produzione minimo 15 mesi e oltre	10,15	- 10,55	→ 0,0%	↓ -7,2%
produzione minimo 18 mesi e oltre	10,75	- 11,40	→ 0,0%	↓ -7,5%
produzione minimo 24 mesi e oltre	11,45	- 12,05	→ 0,0%	↓ -7,5%
produzione minimo 30 mesi e oltre	12,20	- 13,00	→ 0,0%	↓ -6,7%
Reggio-Emilia				
Produzione minino 15 mesi e oltre	10,20	- 10,30	→ -0,5%	↓ -6,0%
Produzione minino 12 mesi e oltre	9,85	- 10,10	→ -0,5%	↓ -7,2%
Produzione minino 18 mesi e oltre	10,85	- 11,00	→ 0,0%	↓ -6,8%
Produzione minino 24 mesi e oltre	11,35	- 11,80	→ 0,0%	↓ -7,2%
Produzione minino 30 mesi e oltre	12,30	- 12,85	→ 0,0%	↓ -6,7%
trend ultimi 12 mesi (Parmigiano Reggiano produzione minimo 24 mesi e oltre - Parma)				

Fonte: Elaborazione BMTI su dati rilevati dalle Camere di Commercio

INFORMATORE ZOOTECNICO - I prezzi dei PRODOTTI ZOOTECNICI

BOVINI VIVI (prezzi in €/kg)			-0,8% →	
prodotti per CCIAA	min	max	var. sett. prec.	var. anno prec.
Mantova (FA)				
Da allevamento da latte: capi iscritti al libro genealogico - Manze pezzate nere gravide oltre i 7 mesi - €/capo	1.550,00	1.700,00	→ 0,0%	↑ 14,0%
Da allevamento da latte: capi iscritti al libro genealogico - Manze pezzate nere gravide da 3 a 7 mesi - €/capo	1.300,00	1.450,00	→ 0,0%	↑ 22,2%
Vacche da macello (a peso vivo) - Vacche di 3° qualità *(P1) - corrispondenti a classificazione CEE D. Lgs 286/94 e succ. modifiche	1,10	1,20	↓ -2,5%	↓ -16,1%
Vacche da macello (a peso vivo) - Vacche di 2° qualità *(P2 - P3) - corrispondenti a classificazione CEE D. Lgs 286/94 e succ. modifiche	1,28	1,38	↓ -2,2%	↓ -11,3%
Vacche da macello (a peso vivo) - Vacche di 1° qualità *(O2 - O3 - R2 - R3) - corrispondenti a classificazione CEE D. Lgs 286/94 e succ. modifiche	1,55	1,65	↓ -1,8%	↓ -9,6%
Vitelli maschi pezzati neri - da 46 a 53 Kg.	2,70	2,80	→ 0,0%	↑ 5,8%
Vitelli maschi pezzati neri - da 54 a 60 Kg.	2,70	2,80	→ 0,0%	↑ 5,8%
Modena				
Vitelli baliotti da vita - Pezzati neri Kg. da 40 a 45	n.q.	n.q.	-	-
Vitelli baliotti da vita - Pezzati neri Kg. da 45 a 55	2,90	3,40	→ 0,0%	↑ 11,5%
Vitelloni maschi da macello - peso morto - Charolaise ed incroci francesi Kg. 700-750	n.q.	n.q.	-	-
Vitelloni maschi da macello - peso morto - Limousine Extra Kg. 600-650	5,91	5,99	→ -0,5%	↑ 8,8%

trend ultimi 12 mesi (Limousine Extra Kg. 600-650 - Modena)

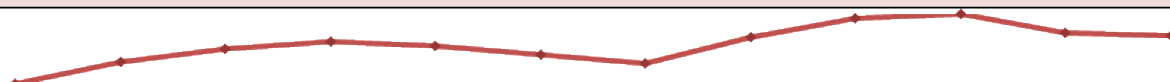


Fonte: Elaborazione BMTI su dati rilevati dalle Camere di Commercio

INFORMATORE ZOOTECNICO - I prezzi dei PRODOTTI ZOOTECNICI

SUINI (prezzi in €/kg)			+0,8% →	
prodotti per CCIAA	min	max	var. sett prec.	var. anno prec.
CUN Suini				
Suini da macello - Circuito non tutelato 90/115 kg	1,826	- 1,826	↑ 1,8%	↑ 22,8%
Suini da macello - Circuito non tutelato 115/130 kg	1,841	- 1,841	↑ 1,8%	↑ 22,6%
Suini da macello - Circuito non tutelato 130/144 kg	1,856	- 1,856	↑ 1,8%	↑ 22,3%
Suini da macello - Circuito non tutelato 144/152 kg	1,886	- 1,886	↑ 1,7%	↑ 21,9%
Suini da macello - Circuito tutelato 144/152 kg	2,052	- 2,052	↑ 1,6%	↑ 23,2%
Suini da macello - Circuito non tutelato 152/160 kg	1,916	- 1,916	↑ 1,7%	↑ 21,5%
Suini da macello - Circuito tutelato 152/160 kg	2,082	- 2,082	↑ 1,6%	↑ 22,8%
Suini da macello - Circuito non tutelato 160/176 kg	1,976	- 1,976	↑ 1,6%	↑ 20,7%
Suini da macello - Circuito tutelato 160/176 kg	2,142	- 2,142	↑ 1,5%	↑ 22,0%
Suini da macello - Circuito non tutelato 176/180 kg	1,906	- 1,906	↑ 1,7%	↑ 21,6%
CUN Tagli				
Tagli di carne suina fresca - Carrè senza coppa, senza fondello, senza costine (lombo Bologna)	4,300	- 4,300	→ 0,0%	↑ 16,2%
Tagli di carne suina fresca - Carrè senza coppa, senza fondello, con costine (lombo Padova)	4,400	- 4,400	→ 0,0%	↑ 10,0%
Tagli di carne suina fresca - Busto con coppa, senza fondello, con costine	4,300	- 4,300	→ 0,0%	↑ 7,5%
Tagli di carne suina fresca - Coppa fresca con osso	4,550	- 4,550	→ 0,0%	↑ 4,6%
Tagli di carne suina fresca - Coscia fresca per crudo - refileta da 10 a 12 kg (peso medio 11)	4,750	- 4,750	→ 0,0%	↑ 6,0%
Tagli di carne suina fresca - Coscia fresca per crudo - refileta da 12 kg e oltre	5,050	- 5,050	→ 0,0%	↑ 5,2%
Tagli di carne suina fresca - Coscia fresca per crudo - refileta per produzione tipica (senza piede) da 11 a 13 kg (peso medio 12)	5,510	- 5,510	→ 0,0%	↑ 11,3%
Tagli di carne suina fresca - Coscia fresca per crudo - refileta per produzione tipica (senza piede) da 13 a 16 kg (peso medio 14,5)	6,000	- 6,000	→ 0,0%	↑ 9,5%
Tagli di carne suina fresca - Coppa fresca refileta da 2,5 kg e oltre	6,140	- 6,140	→ 0,0%	↑ 10,6%
Tagli di carne suina fresca - Spalla fresca disossata e sgrassata da 5,5 kg e oltre	4,240	- 4,240	→ 0,0%	↑ 23,3%

trend ultimi 12 mesi (Suini da macello Circuito tutelato 160/176 kg - CUN SUINI)



Fonte: Elaborazione BMTI su dati Commissione Unica Nazionale dei Suini da Macello e dei Tagli di Carne Suina Fresca