

## I prezzi dei PRODOTTI ZOOTECNICI

## Settimana 22 – 27 maggio 2023

I prezzi di latte, burro, Grana Padano, Parmigiano Reggiano, bovini e suini, rilevati dalle Camere di Commercio ed elaborati da Borsa Merci Telematica Italiana (BMTI)

LATTE (prezzi in €/t)			+5,9% ↑	
prodotti per CCIAA	min	max	var. sett. prec.	var. anno prec.
<b>Milano-Monza-Brianza-Lodi (FA)</b>				
Latte Nazionale Crudo	445,00	- 465,00	↑ 5,2%	↓ -16,5%
Latte Bovino Biologico	585,00	- 600,00	→ 0,9%	↑ 2,6%
Latte Estero Pastorizzato Francese - 3,6% di grasso peso volume	360,00	- 375,00	↑ 4,3%	↓ -28,6%
Latte Estero Pastorizzato Tedesco - 3,6% di grasso peso volume	370,00	- 380,00	↑ 4,2%	↓ -30,6%
Latte Estero Scremato 0,03	155,00	- 165,00	↑ 14,3%	↓ -36,6%
<b>Verona (FA)</b>				
Latte Spot Nazionale Crudo - In cisterna	465,00	- 480,00	↑ 3,8%	↓ -14,9%
Latte Estero Titolato 3,5% M.G. prov. Germania - Austria - In cisterna	n.q.	- n.q.	-	-
Latte Magro Pastorizzato tipo 0,03 M.G. - In cisterna	170,00	- 180,00	↑ 20,7%	↓ -32,7%
Siero di latte per uso industriale raffreddato (FP)	12,00	- 13,00	→ 0,0%	↓ -54,5%
Siero di latte per uso zootecnico (FP)	8,50	- 9,50	→ 0,0%	↓ -25,0%
<b>Brescia</b>				
Latte crudo Spot Italiano	n.q.	- n.q.	-	-
<b>trend ultimi 12 mesi (Latte nazionale crudo - Milano-Monza-Brianza-Lodi)</b>				

Fonte: Elaborazione BMTI su dati rilevati dalle Camere di Commercio

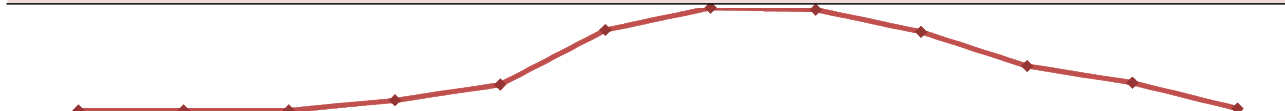
BURRO (prezzi in €/kg)			+2,2% ↑	
prodotti per CCIAA	min	max	var. sett. prec.	var. anno prec.
<b>Cremona</b>				
Burro pastorizzato	4,00	- 4,00	↑ 1,3%	↓ -34,4%
<b>Mantova</b>				
Burro mantovano fresco classificazione CEE	4,45	- 4,45	↑ 1,1%	↓ -33,1%
Burro mantovano pastorizzato	2,85	- 2,85	↑ 1,8%	↓ -43,6%
Zangolato di creme fresche per la burrificazione	2,65	- 2,65	↑ 1,9%	↓ -45,4%
<b>Milano-Monza-Brianza-Lodi (FA)</b>				
Crema di latte - 40% di sostanza grassa - €/kg	2,16	- 2,16	↑ 3,8%	↓ -35,3%
Crema di latte italiana - 40% di sostanza grassa - €/kg	2,22	- 2,22	↑ 2,8%	↓ -33,9%
Burro di centrifuga	4,62	- 4,62	↑ 1,1%	↓ -34,0%
Burro pastorizzato - (comprensivo di premi quali-quantitativi, oneri di raccolta e provvigioni)	2,82	- 2,82	↑ 1,8%	↓ -45,8%
Burro prodotto con crema di latte sottoposta a centrifugazione e pastorizzazione	4,47	- 4,47	↑ 1,1%	↓ -34,7%
Zangolato di creme fresche per la burrificazione - (al netto dei premi quali quantitativi, oneri trasporti e provvigioni)	2,62	- 2,62	↑ 1,9%	↓ -47,6%
<b>Verona (FA)</b>				
Panna di centrifuga 40% M.G. (nazionale) - In cisterna	2.180,00	- 2.280,00	↑ 3,7%	↓ -32,4%
Panna di centrifuga 40% M.G. (UE) - In cisterna	2.080,00	- 2.180,00	↑ 3,9%	↓ -35,1%
<b>trend ultimi 12 mesi (Burro pastorizzato - Milano-Monza-Brianza-Lodi)</b>				

Fonte: Elaborazione BMTI su dati rilevati dalle Camere di Commercio

INFORMATORE ZOOTECNICO - I prezzi dei PRODOTTI ZOOTECNICI

GRANA PADANO (prezzi in €/kg)			-0,1% ➔	
prodotti per CCIAA	min	max	var. sett. prec.	var. anno prec.
<b>Brescia</b>				
Grana padano stag. da 12 a 15 mesi	n.q.	- n.q.	-	-
Grana padano stag. da 9 mesi	n.q.	- n.q.	-	-
<b>Cremona</b>				
Grana padano stagionatura di 9 mesi	8,80	- 8,95	➔ 0,0%	➔ -0,6%
Grana padano stagionatura oltre i 15 mesi	9,45	- 9,90	➔ 0,0%	➔ -0,5%
Grana padano stagionatura tra i 12 e i 15 mesi	9,15	- 9,40	➔ 0,0%	➔ 0,5%
<b>Mantova</b>				
Grana padano con bollo provvisorio di origine del Grana Padano - Stagionatura tra i 60 e i 90 giorni fuori sale	7,40	- 7,65	➔ -0,7%	⬇ -2,3%
Grana Padano stagionatura di 14 mesi e oltre	n.q.	- n.q.	-	-
Grana padano stagionatura di 10 mesi e oltre	n.q.	- n.q.	-	-
Grana padano stagionatura di 20 mesi e oltre	n.q.	- n.q.	-	-
<b>Milano-Monza-Brianza-Lodi (FA)</b>				
Grana padano stagionatura 60-90 g.g. fuori sale	7,55	- 7,60	➔ 0,0%	➔ 0,3%
Grana padano stagionatura di 16 mesi e oltre	9,80	- 10,15	➔ 0,0%	⬆ 3,2%
Grana padano stagionatura di 9 mesi e oltre	8,80	- 8,95	➔ 0,0%	➔ -0,3%
<b>Verona</b>				
Grana padano stagionatura 10/12 mesi	8,75	- 8,85	➔ 0,0%	⬇ -1,7%
Grana padano stagionatura oltre 15 mesi	9,40	- 9,70	➔ 0,0%	⬆ 3,2%
Grana padano stagionatura oltre 20 mesi	9,90	- 10,05	➔ 0,0%	⬆ 1,5%

**trend ultimi 12 mesi (Grana Padano stagionatura di 9 mesi e oltre - Milano-Monza-Brianza-Lodi)**



Fonte: Elaborazione BMTI su dati rilevati dalle Camere di Commercio

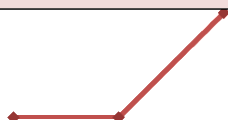
INFORMATORE ZOOTECNICO - I prezzi dei PRODOTTI ZOOTECNICI

PARMIGIANO REGGIANO (prezzi in €/kg)				-0,4% →	
prodotti per CCIAA	min	max	var. sett prec.	var. anno prec.	
<b>Mantova</b>					
Stagionatura di 12 mesi e oltre	n.q.	- n.q.	-	-	
Stagionatura fino 18 mesi e oltre	n.q.	- n.q.	-	-	
Stagionatura fino a 24 mesi e oltre	n.q.	- n.q.	-	-	
Stagionatura fino a 30 mesi e oltre	n.q.	- n.q.	-	-	
<b>Milano-Monza-Brianza-Lodi (FA)</b>					
stagionatura di 12 mesi e oltre	10,00	- 10,30	→ 0,0%	↓ -4,2%	
stagionatura 18 mesi e oltre	11,00	- 11,25	→ 0,0%	↓ -6,7%	
stagionatura 24 mesi e oltre	11,65	- 12,20	→ 0,0%	↓ -6,3%	
stagionatura 30 mesi e oltre	12,40	- 12,95	→ 0,0%	↓ -5,9%	
<b>Modena</b>					
produzione minimo 12 mesi e oltre	10,10	- 10,35	→ -1,0%	↓ -4,7%	
produzione minimo 15 mesi e oltre	10,45	- 10,65	→ -0,9%	↓ -5,8%	
produzione minimo 18 mesi e oltre	10,85	- 11,50	→ -0,9%	↓ -6,7%	
produzione minimo 24 mesi e oltre	11,60	- 12,15	→ -0,4%	↓ -6,7%	
produzione minimo 30 mesi e oltre	12,30	- 13,15	→ 0,0%	↓ -5,7%	
<b>Parma</b>					
produzione minimo 12 mesi e oltre	10,10	- 10,30	→ 0,0%	↓ -4,7%	
produzione minimo 15 mesi e oltre	10,30	- 10,70	→ 0,0%	↓ -5,8%	
produzione minimo 18 mesi e oltre	10,85	- 11,50	→ 0,0%	↓ -6,7%	
produzione minimo 24 mesi e oltre	11,55	- 12,15	→ 0,0%	↓ -6,7%	
produzione minimo 30 mesi e oltre	12,30	- 13,10	→ 0,0%	↓ -5,9%	
<b>Reggio-Emilia</b>					
Produzione minino 15 mesi e oltre	10,40	- 10,45	→ -1,0%	↓ -4,1%	
Produzione minino 12 mesi e oltre	10,10	- 10,35	→ -1,0%	↓ -4,4%	
Produzione minino 18 mesi e oltre	11,10	- 11,25	→ -0,9%	↓ -4,7%	
Produzione minino 24 mesi e oltre	11,60	- 12,05	→ -0,8%	↓ -5,2%	
Produzione minino 30 mesi e oltre	12,55	- 13,10	→ -0,8%	↓ -4,8%	
<b>trend ultimi 12 mesi (Parmigiano Reggiano produzione minimo 24 mesi e oltre - Parma)</b>					

Fonte: Elaborazione BMTI su dati rilevati dalle Camere di Commercio

INFORMATORE ZOOTECNICO - I prezzi dei PRODOTTI ZOOTECNICI

BOVINI VIVI (prezzi in €/kg)				+3,0% ↑	
prodotti per CCIAA	min	max	var. sett prec.	var. anno prec.	
<b>Brescia</b>					
Bestiame da allevamento e da latte - Vitelli baliotti - Baliotti bruna - da 55 a 60 kg	n.q.	- n.q.	-	-	
Bestiame da allevamento e da latte - Vitelli baliotti - Baliotti pezzati neri - da 55 a 60 kg	n.q.	- n.q.	-	-	
<b>Mantova (FA)</b>					
Da allevamento da latte: capi iscritti al libro genealogico - Manze pezzate nere gravide oltre i 7 mesi - €/capo	1.500,00	- 1.650,00	↑ 3,3%	↑ 10,5%	
Da allevamento da latte: capi iscritti al libro genealogico - Manze pezzate nere gravide da 3 a 7 mesi - €/capo	1.250,00	- 1.400,00	↑ 12,8%	↑ 17,8%	
Vacche da macello (a peso vivo) - Vacche di 3° qualità *(P1) - corrispondenti a classificazione CEE D. Lgs 286/94 e succ. modifiche	1,15	- 1,25	→ 0,0%	↓ -15,5%	
Vacche da macello (a peso vivo) - Vacche di 2° qualità *(P2 - P3) - corrispondenti a classificazione CEE D. Lgs 286/94 e succ. modifiche	1,33	- 1,43	→ 0,0%	↓ -11,0%	
Vacche da macello (a peso vivo) - Vacche di 1° qualità *(O2 - O3 - R2 - R3) - corrispondenti a classificazione CEE D. Lgs 286/94 e succ. modifiche	1,60	- 1,70	→ 0,0%	↓ -9,3%	
Vitelli maschi pezzati neri - da 46 a 53 Kg.	2,70	- 2,80	↑ 3,8%	↑ 17,0%	
Vitelli maschi pezzati neri - da 54 a 60 Kg.	2,70	- 2,80	↑ 3,8%	↑ 17,0%	
<b>Modena</b>					
Vitelli baliotti da vita - Pezzati neri Kg. da 40 a 45	n.q.	- n.q.	-	-	
Vitelli baliotti da vita - Pezzati neri Kg. da 45 a 55	2,85	- 3,35	↑ 3,3%	↑ 22,8%	
Vitelloni maschi da macello - peso morto - Charolaise ed incroci francesi Kg. 700-750	n.q.	- n.q.	-	-	
Vitelloni maschi da macello - peso morto - Limousine Extra Kg. 600-650	5,99	- 6,07	→ 0,0%	↑ 10,2%	
<b>trend ultimi 12 mesi (Charolaise ed incroci francesi Kg. 700-750 - Modena)</b>					




Fonte: Elaborazione BMTI su dati rilevati dalle Camere di Commercio

INFORMATORE ZOOTECNICO - I prezzi dei PRODOTTI ZOOTECNICI

SUINI (prezzi in €/kg)			-0,3% →	
prodotti per CCIAA	min	max	var. sett prec.	var. anno prec.
<b>CUN Suini</b>				
Suini da macello - Circuito non tutelato 90/115 kg	1,765	- 1,765	↓ -1,5%	↑ 35,7%
Suini da macello - Circuito non tutelato 115/130 kg	1,780	- 1,780	↓ -1,4%	↑ 35,3%
Suini da macello - Circuito non tutelato 130/144 kg	1,795	- 1,795	↓ -1,4%	↑ 34,9%
Suini da macello - Circuito non tutelato 144/152 kg	1,825	- 1,825	↓ -1,4%	↑ 34,1%
Suini da macello - Circuito tutelato 144/152 kg	1,996	- 1,996	↓ -1,3%	↑ 35,0%
Suini da macello - Circuito non tutelato 152/160 kg	1,855	- 1,855	↓ -1,4%	↑ 33,4%
Suini da macello - Circuito tutelato 152/160 kg	2,026	- 2,026	↓ -1,3%	↑ 34,4%
Suini da macello - Circuito non tutelato 160/176 kg	1,915	- 1,915	↓ -1,3%	↑ 32,0%
Suini da macello - Circuito tutelato 160/176 kg	2,086	- 2,086	↓ -1,2%	↑ 33,0%
Suini da macello - Circuito non tutelato 176/180 kg	1,845	- 1,845	↓ -1,4%	↑ 33,6%
<b>CUN Tagli</b>				
Tagli di carne suina fresca - Carrè senza coppa, senza fondello, senza costine (Lombo Bologna)	4,200	- 4,200	↑ 5,0%	↑ 23,5%
Tagli di carne suina fresca - Carrè senza coppa, senza fondello, con costine (Lombo Padova)	4,300	- 4,300	↑ 2,4%	↑ 13,2%
Tagli di carne suina fresca - Busto con coppa, senza fondello, con costine	4,200	- 4,200	↑ 2,4%	↑ 12,0%
Tagli di carne suina fresca - Coppa fresca con osso	4,500	- 4,500	→ 0,0%	↑ 9,8%
Tagli di carne suina fresca - Coscia fresca per crudo - refileta da 10 a 12 kg (peso medio 11)	4,790	- 4,790	→ 0,0%	↑ 11,7%
Tagli di carne suina fresca - Coscia fresca per crudo - refileta da 12 kg e oltre	5,090	- 5,090	→ 0,0%	↑ 10,4%
Tagli di carne suina fresca - Coscia fresca per crudo - refileta per produzione tipica (senza piede) da 11 a 13 kg (peso medio 12)	5,560	- 5,560	→ 0,0%	↑ 16,6%
Tagli di carne suina fresca - Coscia fresca per crudo - refileta per produzione tipica (senza piede) da 13 a 16 kg (peso medio 14,5)	6,070	- 6,070	→ 0,0%	↑ 15,0%
Tagli di carne suina fresca - Coppa fresca refileta da 2,5 kg e oltre	6,100	- 6,100	→ 0,0%	↑ 23,2%
Tagli di carne suina fresca - Spalla fresca disossata e sgrassata da 5,5 kg e oltre	4,300	- 4,300	↓ -2,1%	↑ 26,8%

**trend ultimi 12 mesi (Suini da macello Circuito tutelato 160/176 kg - CUN SUINI)**



Fonte: Elaborazione BMTI su dati Commissione Unica Nazionale dei Suini da Macello e dei Tagli di Carne Suina Fresca