

Settimana dal 30 gennaio al 4 febbraio 2023

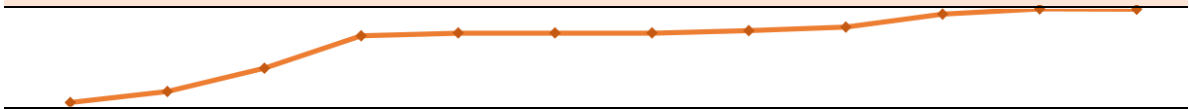
LATTE (prezzi in €/t)			+0,2% ➔	
prodotti per CCIAA	min	max	var. sett prec.	var. anno prec.
Milano-Monza-Brianza-Lodi (FA)				
Latte Nazionale Crudo	515,00	525,00	➔ 0,0%	⬆️ 17,5%
Latte Bovino Biologico	610,00	620,00	➔ 0,0%	⬆️ 16,0%
Latte Estero Pastorizzato Francese - 3,6% di grasso peso volume	410,00	425,00	➔ 0,0%	⬇️ -4,0%
Latte Estero Pastorizzato Tedesco - 3,6% di grasso peso volume	425,00	440,00	➔ 0,0%	⬇️ -7,0%
Latte Estero Scremato 0,03	200,00	210,00	⬆️ 2,5%	⬇️ -21,2%
Verona (FA)				
Latte Spot Nazionale Crudo - In cisterna	520,00	550,00	➔ 0,0%	⬆️ 17,6%
Latte Estero Titolato 3,5% M.G. prov. Germania - Austria - In cisterna	410,00	430,00	⬇️ -3,4%	⬇️ -11,6%
Latte Magro Pastorizzato tipo 0,03 M.G. - In cisterna	195,00	205,00	⬆️ 2,6%	⬇️ -23,1%
Siero di latte per uso industriale raffreddato (FP)	15,00	16,00	➔ 0,0%	⬇️ -38,0%
Siero di latte per uso zootecnico (FP)	11,00	12,00	➔ 0,0%	⬆️ 21,1%
Brescia				
Latte crudo Spot Italiano	n.q.	n.q.	-	-
trend ultimi 12 mesi (Latte nazionale crudo - Milano-Monza-Brianza-Lodi)				

BURRO (prezzi in €/kg)			-6,0% ⬇️	
prodotti per CCIAA	min	max	var. sett prec.	var. anno prec.
Cremona				
Burro pastorizzato	3,70	3,70	⬇️ -5,1%	⬇️ -22,1%
Mantova				
Burro mantovano fresco classificazione CEE	4,30	4,30	⬇️ -4,4%	⬇️ -21,1%
Burro mantovano pastorizzato	2,70	2,70	⬇️ -6,9%	⬇️ -29,9%
Zangolato di creme fresche per la burrificazione	2,50	2,50	⬇️ -7,4%	⬇️ -31,5%
Milano-Monza-Brianza-Lodi (FA)				
Crema di latte - 40% di sostanza grassa - €/kg	1,84	1,84	⬇️ -8,0%	⬇️ -31,3%
Crema di latte italiana - 40% di sostanza grassa - €/kg	1,96	1,96	⬇️ -7,5%	⬇️ -24,6%
Burro di centrifuga	4,45	4,45	⬇️ -4,3%	⬇️ -23,5%
Burro pastorizzato - (comprensivo di premi quali-quantitativi, oneri di raccolta e provvigioni)	2,65	2,65	⬇️ -7,0%	⬇️ -34,1%
Burro prodotto con crema di latte sottoposta a centrifugazione e pastorizzazione	4,30	4,30	⬇️ -4,4%	⬇️ -24,2%
Zangolato di creme fresche per la burrificazione - (al netto dei premi quali quantitativi, oneri trasporti e provvigioni)	2,45	2,45	⬇️ -7,5%	⬇️ -35,9%
Verona (FA)				
Panna di centrifuga 40% M.G. (nazionale) - In cisterna	2.000,00	2.100,00	⬇️ -4,7%	⬇️ -23,2%
Panna di centrifuga 40% M.G. (UE) - In cisterna	1.900,00	2.000,00	⬇️ -4,9%	⬇️ -25,0%
trend ultimi 12 mesi (Burro pastorizzato - Milano-Monza-Brianza-Lodi)				

GRANA PADANO (prezzi in €/kg)			-0,8% ➔	
prodotti per CCIAA	min	max	var. sett prec.	var. anno prec.
Brescia				
Grana padano stag. da 12 a 15 mesi	n.q.	n.q.	-	-
Grana padano stag. da 9 mesi	n.q.	n.q.	-	-
Cremona				
Grana padano stagionatura di 9 mesi	9,30	9,45	⬇️ -1,1%	⬆️ 27,1%
Grana padano stagionatura oltre i 15 mesi	9,80	10,25	➔ -1,0%	⬆️ 20,4%
Grana padano stagionatura tra i 12 e i 15 mesi	9,50	9,75	⬇️ -1,0%	⬆️ 25,4%
Mantova				
Grana padano con bollo provvisorio di origine del Grana Padano -Stagionatura tra i 60 e i 90 giorni fuori sale	7,95	8,20	⬇️ -1,2%	⬆️ 30,2%
Grana Padano stagionatura di 14 mesi e oltre	9,65	9,90	⬇️ -1,0%	⬆️ 16,0%
Grana padano stagionatura di 10 mesi e oltre	9,20	9,40	⬇️ -1,1%	⬆️ 26,1%
Grana padano stagionatura di 20 mesi e oltre	10,15	10,35	➔ -1,0%	⬆️ 13,6%
Milano-Monza-Brianza-Lodi (FA)				
Grana padano stagionatura 60-90 g.g. fuori sale	8,00	8,05	➔ -0,6%	⬆️ 31,6%
Grana padano stagionatura di 16 mesi e oltre	9,95	10,30	➔ -0,5%	⬆️ 23,1%
Grana padano stagionatura di 9 mesi e oltre	9,30	9,45	➔ -0,5%	⬆️ 27,6%
Verona				

Grana padano stagionatura 10/12 mesi	9,40	-	9,50	⇒	-0,5%	↑	28,6%
Grana padano stagionatura oltre 15 mesi	9,85	-	10,15	⇒	-0,5%	↑	30,7%
Grana padano stagionatura oltre 20 mesi	10,45	-	10,60	⇒	-0,9%	↑	25,7%

trend ultimi 12 mesi (Grana Padano stagionatura di 9 mesi e oltre - Milano-Monza-Brianza-Lodi)



PARMIGIANO REGGIANO (prezzi in €/kg)

-0,6% ⇒

prodotti per CCIAA	min	max	var. sett prec.	var. anno prec.
Mantova				
Stagionatura di 12 mesi e oltre	10,35	-	10,60	⇒ -0,9% ↑ 1,2%
Stagionatura fino 18 mesi e oltre	11,25	-	11,65	⇒ -0,9% ⇒ 0,0%
Stagionatura fino a 24 mesi e oltre	12,10	-	12,40	⇒ -0,8% ⇒ -0,8%
Stagionatura fino a 30 mesi e oltre	12,60	-	13,05	⇒ -0,8% ⇒ -0,8%
Milano-Monza-Brianza-Lodi (FA)				
stagionatura di 12 mesi e oltre	10,30	-	10,60	⇒ -0,5% ⇒ 1,0%
stagionatura 18 mesi e oltre	11,65	-	11,90	⇒ -0,4% ⇒ 0,6%
stagionatura 24 mesi e oltre	12,30	-	12,85	⇒ -0,4% ⇒ 0,2%
stagionatura 30 mesi e oltre	13,05	-	13,60	⇒ -0,4% ⇒ 0,4%
Modena				
produzione minimo 12 mesi e oltre	10,55	-	10,75	⇒ -0,9% ↑ 2,4%
produzione minimo 15 mesi e oltre	11,00	-	11,25	⇒ -0,9% ⇒ 0,7%
produzione minimo 18 mesi e oltre	11,55	-	12,20	⇒ -0,8% ⇒ 0,6%
produzione minimo 24 mesi e oltre	12,30	-	12,95	⇒ -0,8% ⇒ 0,2%
produzione minimo 30 mesi e oltre	12,95	-	13,85	⇒ -0,7% ⇒ 0,6%
Parma				
produzione minimo 12 mesi e oltre	10,45	-	10,70	⇒ -0,9% ↑ 1,4%
produzione minimo 15 mesi e oltre	10,70	-	11,20	⇒ -0,9% ⇒ 0,9%
produzione minimo 18 mesi e oltre	11,45	-	12,10	⇒ -0,8% ⇒ 0,0%
produzione minimo 24 mesi e oltre	12,15	-	12,85	⇒ -0,8% ⇒ -0,2%
produzione minimo 30 mesi e oltre	12,90	-	13,70	⇒ -0,7% ⇒ -0,2%
Reggio-Emilia				
Produzione minino 15 mesi e oltre	10,80	-	10,90	⇒ 0,0% ↑ 1,9%
Produzione minino 12 mesi e oltre	10,60	-	10,70	⇒ 0,0% ↑ 2,4%
Produzione minino 18 mesi e oltre	11,50	-	11,75	⇒ 0,0% ⇒ 0,9%
Produzione minino 24 mesi e oltre	12,10	-	12,65	⇒ 0,0% ⇒ 0,8%
Produzione minino 30 mesi e oltre	13,05	-	13,70	⇒ 0,0% ⇒ 0,4%

trend ultimi 12 mesi (Parmigiano Reggiano produzione minimo 24 mesi e oltre - Parma)



SOIA E FARINA DI SOIA (prezzi in €/t)

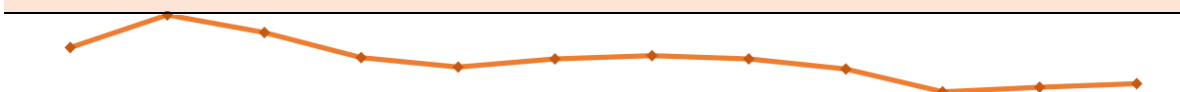
+0,6% ⇒

prodotti per CCIAA	min	max	var. sett prec.	var. anno prec.
Bologna (FA)				
Seme di Soia (prod. Nazionale) - um. 14% - imp. 2% (FP)	540,00	-	545,00	⇒ 0,0% ↓ -11,9%
Seme di Soia Estero - OGM	558,00	-	578,00	⇒ 0,9% ↓ -5,8%
Farine Vegetali di Estrazione - Soia tostata integ. Nazion. (prot. 44% stq) OGM	600,00	-	602,00	⇒ 0,0% ↑ 13,4%
Farine Vegetali di Estrazione - Soia Tostata Decorticata naz. - OGM	610,00	-	612,00	⇒ 0,0% ↑ 14,0%
Farine Vegetali di Estrazione - Soia Tostata Decorticata naz.non deriv. OGM	679,00	-	682,00	⇒ 0,0% ↓ -7,9%
Farine Vegetali di Estrazione - Soia Tostata integ. Naz. (prot. 44% stq) non deriv. OGM	629,00	-	632,00	⇒ 0,0% ↓ -7,1%
Milano-Monza-Brianza-Lodi (FA)				
Semi di Soia Esteri	580,00	-	590,00	↑ 2,3% ⇒ -0,3%
Semi di Soia Nazionali	n.q.	-	n.q.	-
Farine d'estrazione - di Soia decorticata estera - prodotti soggetti ad etichettatura ai sensi della regolamentazione Ue sugli OGM	630,00	-	645,00	⇒ 0,8% ↑ 14,8%
Farine d'estrazione - di Soia decorticata nazionale - prodotti soggetti ad etichettatura ai sensi della regolamentazione Ue sugli OGM	630,00	-	645,00	⇒ 0,8% ↑ 14,6%
Farine d'estrazione - di Soia estera - prodotti soggetti ad etichettatura ai sensi della regolamentazione Ue sugli OGM	622,00	-	624,00	⇒ 0,8% ↑ 15,9%
Farine d'estrazione - di Soia nazionale - prodotti soggetti ad etichettatura ai sensi della regolamentazione Ue sugli OGM	622,00	-	624,00	⇒ 0,8% ↑ 15,2%
Torino (FA)				
Soia Nazionale	550,00	-	555,00	⇒ 0,9% ↓ -6,8%
Farina di estrazione - soia tostata nazionale - prot. 43,50-43,75 s.t.q. - alla rinfusa	635,00	-	640,00	⇒ 0,0% ↑ 14,8%
Farina di estrazione - soia tostata estera - 43-43,50% s.t.q. - alla rinfusa	635,00	-	640,00	⇒ 0,0% ↑ 15,0%
Treviso				
Seme di Soia estera RA GM - um. 14% imp. 2%	548,00	-	560,00	⇒ 0,5% ↓ -5,9%
Farine di origine vegetale - di estrazione di soia nazionale - convenzionale - pr. 42,5% stq (FA)	635,00	-	640,00	⇒ 0,8% ↓ -7,0%

Farine di origine vegetale - di estrazione di soia nazionale e/o estera - pr. 42,5%
stq GM (FA)

620,00 - 625,00 ↑ 2,1% ↑ 15,2%

trend ultimi 12 mesi (Farina soia tostata decorticata nazionale non OGM - Bologna)

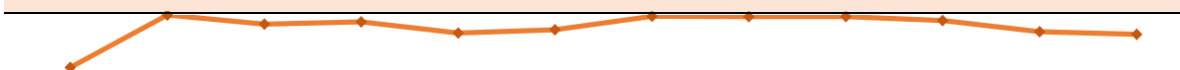


MAIS, FARINA DI MAIS E TRINCIATO DI MAIS (prezzo in €/t)

-0,6% ⇒

prodotti per CCIAA	min	max	var. sett prec.	var. anno prec.
Bologna (FA)				
Granoturco Nazionale ad uso zootecnico (contratto 103)	310,00	312,00	↓ -2,5%	↑ 9,5%
Semola glutinata di granoturco	n.q.	n.q.	-	-
Farina di granoturco integrale ad uso zootecnico	n.q.	n.q.	-	-
Milano-Monza-Brianza-Lodi (FA)				
Granoturco Nazionale - contratto 103 base	314,00	316,00	↓ -1,3%	↑ 12,9%
Farina bramata di granoturco	772,00	800,00	↑ 1,5%	↑ 50,4%
Farina glutinata di granoturco	320,00	335,00	⇒ 0,0%	↑ 37,3%
Farina di granoturco integrale per mangime	381,00	382,00	↓ -1,0%	↑ 23,3%
Farinetta di granoturco	293,00	305,00	↓ -1,6%	↑ 16,3%
Spezzato degerinato ibrido di granoturco	455,50	456,00	⇒ -0,9%	↑ 18,8%
Verona				
Granoturco - Ibrido Farinoso Base Verona - umidità 14% - Aflatossina B1 max 20 ppb	305,00	306,00	↓ -1,6%	↑ 10,9%
Farine di granoturco per alimentazione umana - fioretto (veronese) -	834,00	835,00	⇒ 0,0%	↑ 49,7%
Farine di granoturco per alimentazione umana - lusso / bramata grossa(veronese)	834,00	835,00	⇒ 0,0%	-
Farine di granoturco per alimentazione umana - bramata fine (veonese)	833,00	835,00	⇒ 0,0%	-
Farinetta di granoturco per uso zootecnico	285,00	290,00	⇒ -0,3%	↑ 15,2%
Spezzati di granoturco (rinfusa)	455,00	457,00	⇒ -0,7%	↑ 27,9%

trend ultimi 12 mesi (Farina integrale per mangime - Milano-Monza-Brianza-Lodi)

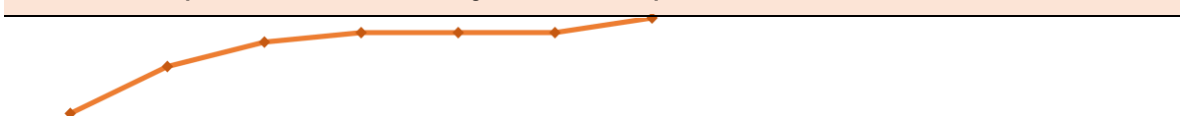


BOVINI VIVI (prezzi in €/kg)

+0,1% ⇒

prodotti per CCIAA	min	max	var. sett prec.	var. anno prec.
Brescia				
Bestiame da allevamento e da latte - Vitelli baliotti - Baliotti bruna - da 55 a 60 kg	n.q.	n.q.	-	-
Bestiame da allevamento e da latte - Vitelli baliotti - Baliotti pezzati neri - da 55 a 60 kg	n.q.	n.q.	-	-
Mantova (FA)				
Da allevamento da latte: capi iscritti al libro genealogico - Manze pezzate nere gravide oltre i 7 mesi - €/capo	1.500,00	1.650,00	⇒ 0,0%	↑ 23,5%
Da allevamento da latte: capi iscritti al libro genealogico - Manze pezzate nere gravide da 3 a 7 mesi - €/capo	1.150,00	1.300,00	⇒ 0,0%	↑ 14,0%
Vacche da macello (a peso vivo) - Vacche di 3° qualità *(P1) - corrispondenti a classificazione CEE D. Lgs 286/94 e succ. modifiche	1,15	1,25	⇒ 0,0%	↑ 11,1%
Vacche da macello (a peso vivo) - Vacche di 2° qualità *(P2 - P3) - corrispondenti a classificazione CEE D. Lgs 286/94 e succ. modifiche	1,33	1,43	⇒ 0,0%	↑ 14,0%
Vacche da macello (a peso vivo) - Vacche di 1° qualità *(O2 - O3 - R2 - R3) - corrispondenti a classificazione CEE D. Lgs 286/94 e succ. modifiche	1,60	1,70	⇒ 0,0%	↑ 15,4%
Vitelli maschi pezzati neri - da 46 a 53 Kg.	1,20	1,25	⇒ 0,0%	↑ 63,3%
Vitelli maschi pezzati neri - da 54 a 60 Kg.	1,55	1,60	⇒ 0,0%	↑ 65,8%
Modena				
Vitelli baliotti da vita - Pezzati neri Kg. da 40 a 45	n.q.	n.q.	-	-
Vitelli baliotti da vita - Pezzati neri Kg. da 45 a 55	1,80	2,20	⇒ 0,0%	↑ 45,5%
Vitelloni maschi da macello - peso morto - Charolaise ed incroci francesi Kg. 700-750	n.q.	n.q.	-	-
Vitelloni maschi da macello - peso morto - Limousine Extra Kg. 600-650	5,96	6,04	⇒ 0,5%	↑ 17,6%

trend ultimi 12 mesi (Charolaise ed incroci francesi Kg. 700-750 - Modena)



SUINI (prezzi in €/kg)

+0,3% ⇒

prodotti per CCIAA	min	max	var. sett prec.	var. anno prec.
CUN Suini				

Suini da macello - Circuito non tutelato 90/115 kg	1,679	-	1,679	-	↑	40,0%
Suini da macello - Circuito non tutelato 115/130 kg	1,694	-	1,694	-	↑	39,5%
Suini da macello - Circuito non tutelato 130/144 kg	1,709	-	1,709	-	↑	39,1%
Suini da macello - Circuito non tutelato 144/152 kg	1,739	-	1,739	-	↑	38,1%
Suini da macello - Circuito tutelato 144/152 kg	1,891	-	1,891	-	↑	35,2%
Suini da macello - Circuito non tutelato 152/160 kg	1,769	-	1,769	-	↑	37,2%
Suini da macello - Circuito tutelato 152/160 kg	1,921	-	1,921	-	↑	34,4%
Suini da macello - Circuito non tutelato 160/176 kg	1,829	-	1,829	-	↑	35,6%
Suini da macello - Circuito tutelato 160/176 kg	1,981	-	1,981	-	↑	33,0%
Suini da macello - Circuito non tutelato 176/180 kg	1,759	-	1,759	-	↑	37,5%

CUN Tagli

Tagli di carne suina fresca - Carrè senza coppa, senza fondello, senza costine (lombo Bologna)	3,600	-	3,600	⇒	0,0%	↑	16,1%
Tagli di carne suina fresca - Carrè senza coppa, senza fondello, con costine (lombo Padova)	3,600	-	3,600	⇒	0,0%	↑	14,3%
Tagli di carne suina fresca - Busto con coppa, senza fondello, con costine	3,700	-	3,700	⇒	0,0%	↑	19,4%
Tagli di carne suina fresca - Coppa fresca con osso	3,900	-	3,900	⇒	0,0%	↑	18,2%
Tagli di carne suina fresca - Coscia fresca per crudo - refileta da 10 a 12 kg (peso medio 11)	4,700	-	4,700	⇒	0,0%	↑	20,5%
Tagli di carne suina fresca - Coscia fresca per crudo - refileta da 12 kg e oltre	5,040	-	5,040	⇒	0,0%	↑	18,6%
Tagli di carne suina fresca - Coscia fresca per crudo - refileta per produzione tipica (senza piede) da 11 a 13 kg (peso medio 12)	5,440	-	5,440	↑	1,1%	↑	22,8%
Tagli di carne suina fresca - Coscia fresca per crudo - refileta per produzione tipica (senza piede) da 13 a 16 kg (peso medio 14,5)	5,970	-	5,970	↑	1,0%	↑	18,2%
Tagli di carne suina fresca - Coppa fresca refileta da 2,5 kg e oltre	5,600	-	5,600	↑	1,3%	↑	23,6%
Tagli di carne suina fresca - Spalla fresca disossata e sgrassata da 5,5 kg e oltre	4,370	-	4,370	⇒	0,0%	↑	28,5%

trend ultimi 12 mesi (Suini da macello Circuito tutelato 160/176 kg - CUN SUINI)

