

I prezzi dei PRODOTTI ZOOTECNICI

Settimana 26 settembre – 1 ottobre 2022

I prezzi di latte, burro, Grana Padano, Parmigiano Reggiano, bovini e suini, rilevati dalle Camere di Commercio ed elaborati da Borsa Merci Telematica Italiana (BMTI)

LATTE (prezzi in €/t)			+0,2% →	
prodotti per CCIAA	min	max	var. sett prec.	var. anno prec.
Milano-Monza-Brianza-Lodi (FA)				
Latte Nazionale Crudo	670,00	- 680,00	→ 0,7%	↑ 67,7%
Latte Bovino Biologico	680,00	- 700,00	→ 0,0%	↑ 34,6%
Latte Estero Pastorizzato Francese - 3,6% di grasso peso volume	640,00	- 650,00	→ 0,4%	↑ 59,3%
Latte Estero Pastorizzato Tedesco - 3,6% di grasso peso volume	655,00	- 675,00	→ 0,4%	↑ 54,7%
Latte Estero Scremato 0,03	380,00	- 385,00	→ 0,7%	↑ 44,3%
Verona (FA)				
Latte Spot Nazionale Crudo - In cisterna	670,00	- 680,00	→ 0,0%	↑ 60,7%
Latte Estero Titolato 3,5% M.G. prov. Germania - Austria - In cisterna	665,00	- 675,00	→ 0,0%	↑ 52,3%
Latte Magro Pastorizzato tipo 0,03 M.G. - In cisterna	375,00	- 385,00	→ 0,0%	↑ 43,4%
Siero di latte per uso industriale raffreddato (FP)	16,00	- 17,00	→ 0,0%	↓ -29,8%
Siero di latte per uso zootecnico (FP)	11,50	- 12,50	→ 0,0%	↑ 20,0%
Brescia				
Latte crudo Spot Italiano	n.q.	- n.q.	-	-
trend ultimi 12 mesi (Latte nazionale crudo - Milano-Monza-Brianza-Lodi)				


Fonte: Elaborazione BMTI su dati rilevati dalle Camere di Commercio

BURRO (prezzi in €/kg)			+0,2% →	
prodotti per CCIAA	min	max	var. sett prec.	var. anno prec.
Cremona				
Burro pastorizzato	6,00	- 6,00	→ 0,0%	↑ 73,9%
Mantova				
Burro mantovano fresco classificazione CEE	6,70	- 6,70	→ 0,0%	↑ 61,4%
Burro mantovano pastorizzato	5,10	- 5,10	→ 0,0%	↑ 100,0%
Zangolato di creme fresche per la burrificazione	4,90	- 4,90	→ 0,0%	↑ 108,5%
Milano-Monza-Brianza-Lodi (FA)				
Crema di latte - 40% di sostanza grassa - €/kg	3,60	- 3,60	→ 0,6%	↑ 55,2%
Crema di latte italiana - 40% di sostanza grassa - €/kg	3,62	- 3,62	→ 0,6%	↑ 56,0%
Burro di centrifuga	7,05	- 7,05	→ 0,0%	↑ 64,7%
Burro pastorizzato - (comprensivo di premi quali-quantitativi, oneri di raccolta e provvigioni)	5,25	- 5,25	→ 0,0%	↑ 107,5%
Burro prodotto con crema di latte sottoposta a centrifugazione e pastorizzazione	6,90	- 6,90	→ 0,0%	↑ 67,1%
Zangolato di creme fresche per la burrificazione - (al netto dei premi quali quantitativi, oneri trasporti e provvigioni)	5,05	- 5,05	→ 0,0%	↑ 116,7%
Verona (FA)				
Panna di centrifuga 40% M.G. (nazionale) - In cisterna	3.550,00	- 3.650,00	→ 0,8%	↑ 55,2%
Panna di centrifuga 40% M.G. (UE) - In cisterna	3.530,00	- 3.630,00	→ 0,8%	↑ 57,4%
trend ultimi 12 mesi (Burro pastorizzato - Milano-Monza-Brianza-Lodi)				

Fonte: Elaborazione BMTI su dati rilevati dalle Camere di Commercio


GRANA PADANO (prezzi in €/kg)			+0,0% →	
prodotti per CCIAA	min	max	var. sett prec.	var. anno prec.
Brescia				
Grana padano stag. da 12 a 15 mesi	n.q.	- n.q.	-	-
Grana padano stag. da 9 mesi	n.q.	- n.q.	-	-
Cremona				
Grana padano stagionatura di 9 mesi	8,95	- 9,10	→ 0,0%	↑ 28,0%
Grana padano stagionatura oltre i 15 mesi	9,50	- 9,95	→ 0,0%	↑ 13,7%
Grana padano stagionatura tra i 12 e i 15 mesi	9,15	- 9,40	→ 0,0%	↑ 20,1%
Mantova				
Grana padano con bollo provvisorio di origine del Grana Padano - Stagionatura tra i 60 e i 90 giorni fuori sale	7,70	- 7,90	→ 0,0%	↑ 31,6%
Grana Padano stagionatura di 14 mesi e oltre	9,40	- 9,60	→ 0,0%	↑ 11,4%
Grana padano stagionatura di 10 mesi e oltre	8,90	- 9,10	→ 0,0%	↑ 27,2%
Grana padano stagionatura di 20 mesi e oltre	9,90	- 10,05	→ 0,0%	↑ 8,7%
Milano-Monza-Brianza-Lodi (FA)				
Grana padano stagionatura 60-90 g.g. fuori sale	7,50	- 7,60	→ 0,0%	↑ 26,4%
Grana padano stagionatura di 16 mesi e oltre	9,50	- 9,90	→ 0,0%	↑ 14,5%
Grana padano stagionatura di 9 mesi e oltre	8,90	- 9,10	→ 0,0%	↑ 27,2%
Verona				
Grana padano stagionatura 10/12 mesi	9,00	- 9,10	→ 0,0%	↑ 27,5%
Grana padano stagionatura oltre 15 mesi	9,10	- 9,40	→ 0,0%	↑ 17,5%
Grana padano stagionatura oltre 20 mesi	9,75	- 9,90	→ 0,0%	↑ 13,3%

trend ultimi 12 mesi (Grana Padano stagionatura di 9 mesi e oltre - Milano-Monza-Brianza-Lodi)




Fonte: Elaborazione BMTI su dati rilevati dalle Camere di Commercio

PARMIGIANO REGGIANO (prezzi in €/kg)			+0,0% →	
prodotti per CCIAA	min	max	var. sett prec.	var. anno prec.
Mantova				
Stagionatura di 12 mesi e oltre	10,55	- 10,80	→ 0,0%	↑ 4,7%
Stagionatura fino 18 mesi e oltre	11,45	- 11,85	→ 0,0%	↑ 1,7%
Stagionatura fino a 24 mesi e oltre	12,30	- 12,60	→ 0,0%	→ 0,8%
Stagionatura fino a 30 mesi e oltre	12,80	- 13,25	→ 0,0%	→ 0,8%
Milano-Monza-Brianza-Lodi (FA)				
stagionatura di 12 mesi e oltre	10,45	- 10,75	→ 0,0%	↑ 3,9%
stagionatura 18 mesi e oltre	11,80	- 12,05	→ 0,0%	↑ 1,9%
stagionatura 24 mesi e oltre	12,45	- 13,00	→ 0,0%	↑ 1,4%
stagionatura 30 mesi e oltre	13,20	- 13,75	→ 0,0%	↑ 2,5%
Modena				
produzione minimo 12 mesi e oltre	10,65	- 10,85	→ 0,0%	↑ 4,4%
produzione minimo 15 mesi e oltre	11,10	- 11,35	→ 0,0%	↑ 2,0%
produzione minimo 18 mesi e oltre	11,65	- 12,30	→ 0,0%	↑ 1,9%
produzione minimo 24 mesi e oltre	12,40	- 13,05	→ 0,0%	↑ 1,8%
produzione minimo 30 mesi e oltre	13,05	- 13,95	→ 0,0%	↑ 2,3%
Parma				
produzione minimo 12 mesi e oltre	10,65	- 10,80	→ 0,0%	↑ 4,1%
produzione minimo 15 mesi e oltre	10,90	- 11,40	→ 0,0%	↑ 3,2%
produzione minimo 18 mesi e oltre	11,65	- 12,30	→ 0,0%	↑ 1,9%
produzione minimo 24 mesi e oltre	12,35	- 13,05	→ 0,0%	↑ 1,8%
produzione minimo 30 mesi e oltre	13,10	- 13,90	→ 0,0%	↑ 1,7%
Reggio-Emilia				
Produzione minino 15 mesi e oltre	10,90	- 11,00	→ 0,0%	↑ 3,1%
Produzione minino 12 mesi e oltre	10,70	- 10,80	→ 0,0%	↑ 5,1%
Produzione minino 18 mesi e oltre	11,60	- 11,85	→ 0,0%	↑ 2,4%
Produzione minino 24 mesi e oltre	12,20	- 12,75	→ 0,0%	↑ 2,3%
Produzione minino 30 mesi e oltre	13,15	- 13,80	→ 0,0%	↑ 2,9%

trend ultimi 12 mesi (Parmigiano Reggiano produzione minimo 24 mesi e oltre - Parma)


Fonte: Elaborazione BMTI su dati rilevati dalle Camere di Commercio


BOVINI VIVI (prezzi in €/kg)			-0,9% →	
prodotti per CCIAA	min	max	var. sett. prec.	var. anno prec.
Brescia				
Bestiame da allevamento e da latte - Vitelli baliotti - Baliotti bruna - da 55 a 60 kg	n.q.	n.q.	-	-
Bestiame da allevamento e da latte - Vitelli baliotti - Baliotti pezzati neri - da 55 a 60 kg	n.q.	n.q.	-	-
Mantova (FA)				
Da allevamento da latte: capi iscritti al libro genealogico - Manze pezzate nere gravide oltre i 7 mesi - €/capo	1.350,00	1.500,00	→ 0,0%	↑ 18,3%
Da allevamento da latte: capi iscritti al libro genealogico - Manze pezzate nere gravide da 3 a 7 mesi - €/capo	1.050,00	1.200,00	→ 0,0%	↑ 11,9%
Vacche da macello (a peso vivo) - Vacche di 3° qualità *(P1) - corrispondenti a classificazione CEE D. Lgs 286/94 e succ. modifiche	1,15	1,25	↓ -2,4%	↑ 41,2%
Vacche da macello (a peso vivo) - Vacche di 2° qualità *(P2 - P3) - corrispondenti a classificazione CEE D. Lgs 286/94 e succ. modifiche	1,33	1,43	↓ -2,1%	↑ 40,8%
Vacche da macello (a peso vivo) - Vacche di 1° qualità *(O2 - O3 - R2 - R3) - corrispondenti a classificazione CEE D. Lgs 286/94 e succ. modifiche	1,60	1,70	↓ -1,8%	↑ 37,5%
Vitelli maschi pezzati neri - da 46 a 53 Kg.	1,30	1,35	→ 0,0%	↑ 26,2%
Vitelli maschi pezzati neri - da 54 a 60 Kg.	1,45	1,50	→ 0,0%	↑ 13,5%
Modena				
Vitelli baliotti da vita - Pezzati neri Kg. da 40 a 45	n.q.	n.q.	-	-
Vitelli baliotti da vita - Pezzati neri Kg. da 45 a 55	n.q.	n.q.	-	-
Vitelloni maschi da macello - peso morto - Charolaise ed incroci francesi Kg. 700-750	n.q.	n.q.	-	-
Vitelloni maschi da macello - peso morto - Limousine Extra Kg. 600-650	n.q.	n.q.	-	-
trend ultimi 12 mesi (Charolaise ed incroci francesi Kg. 700-750 - Modena)				



Fonte: Elaborazione BMTI su dati rilevati dalle Camere di Commercio

SUINI (prezzi in €/kg)			-0,4% →	
prodotti per CCIAA	min	max	var. sett prec.	var. anno prec.
CUN Suini				
Suini da macello - Circuito non tutelato 90/115 kg	1,754	- 1,754	→ 0,2%	↑ 33,4%
Suini da macello - Circuito non tutelato 115/130 kg	1,769	- 1,769	→ 0,2%	↑ 33,0%
Suini da macello - Circuito non tutelato 130/144 kg	1,784	- 1,784	→ 0,2%	↑ 32,6%
Suini da macello - Circuito non tutelato 144/152 kg	1,814	- 1,814	→ 0,2%	↑ 31,9%
Suini da macello - Circuito tutelato 144/152 kg	1,949	- 1,949	→ 0,2%	↑ 30,8%
Suini da macello - Circuito non tutelato 152/160 kg	1,844	- 1,844	→ 0,2%	↑ 31,2%
Suini da macello - Circuito tutelato 152/160 kg	1,979	- 1,979	→ 0,2%	↑ 30,2%
Suini da macello - Circuito non tutelato 160/176 kg	1,904	- 1,904	→ 0,2%	↑ 30,0%
Suini da macello - Circuito tutelato 160/176 kg	2,039	- 2,039	→ 0,2%	↑ 29,1%
Suini da macello - Circuito non tutelato 176/180 kg	1,834	- 1,834	→ 0,2%	↑ 31,5%
CUN Tagli				
Tagli di carne suina fresca - Carrè senza coppa, senza fondello, senza costine (lombo Bologna)	4,800	- 4,800	↑ 2,1%	↑ 54,8%
Tagli di carne suina fresca - Carrè senza coppa, senza fondello, con costine (lombo Padova)	4,700	- 4,700	→ 0,0%	↑ 46,9%
Tagli di carne suina fresca - Busto con coppa, senza fondello, con costine	4,700	- 4,700	→ 0,0%	↑ 46,9%
Tagli di carne suina fresca - Coppa fresca con osso	4,400	- 4,400	↓ -10,2%	↑ 25,7%
Tagli di carne suina fresca - Coscia fresca per crudo - refileta da 10 a 12 kg (peso medio 11)	4,640	- 4,640	→ 0,0%	↑ 23,7%
Tagli di carne suina fresca - Coscia fresca per crudo - refileta da 12 kg e oltre	4,970	- 4,970	→ 0,0%	↑ 21,5%
Tagli di carne suina fresca - Coscia fresca per crudo - refileta per produzione tipica (senza piede) da 11 a 13 kg (peso medio 12)	5,220	- 5,220	→ 0,4%	↑ 25,2%
Tagli di carne suina fresca - Coscia fresca per crudo - refileta per produzione tipica (senza piede) da 13 a 16 kg (peso medio 14,5)	5,770	- 5,770	→ 0,5%	↑ 21,5%
Tagli di carne suina fresca - Coppa fresca refileta da 2,5 kg e oltre	5,850	- 5,850	↓ -2,5%	↑ 22,1%
Tagli di carne suina fresca - Spalla fresca disossata e sgrassata da 5,5 kg e oltre	4,370	- 4,370	→ 0,0%	↑ 31,2%

trend ultimi 12 mesi (Suini da macello Circuito tutelato 160/176 kg - CUN SUINI)



Fonte: Elaborazione BMTI su dati Commissione Unica Nazionale dei Suini da Macello e dei Tagli di Carne Suina Fresca