

I prezzi dei PRODOTTI ZOOTECNICI

Settimana 4 – 9 luglio 2022

I prezzi di latte, burro, Grana Padano, Parmigiano Reggiano, bovini e suini, rilevati dalle Camere di Commercio ed elaborati da Borsa Merci Telematica Italiana (BMTI)

LATTE (prezzi in €/t)			+0,4% ➡	
prodotti per CCIAA	min	max	var. sett prec.	var. anno prec.
Milano-Monza-Brianza-Lodi (FA)				
Latte Nazionale Crudo	640,00	- 655,00	⬆️ 2,4%	⬆️ 61,9%
Latte Bovino Biologico	660,00	- 675,00	⬆️ 1,5%	⬆️ 28,4%
Latte Estero Pastorizzato Francese - 3,6% di grasso peso volume	590,00	- 605,00	⬆️ 1,7%	⬆️ 61,5%
Latte Estero Pastorizzato Tedesco - 3,6% di grasso peso volume	605,00	- 635,00	⬆️ 1,6%	⬆️ 60,0%
Latte Estero Scremato 0,03	325,00	- 330,00	➡️ 0,0%	⬆️ 56,0%
Verona (FA)				
Latte Spot Nazionale Crudo - In cisterna	650,00	- 660,00	➡️ 0,8%	⬆️ 58,8%
Latte Estero Titolato 3,5% M.G. prov. Germania - Austria - In cisterna	630,00	- 640,00	➡️ 0,8%	⬆️ 60,8%
Latte Magro Pastorizzato tipo 0,03 M.G. - In cisterna	340,00	- 350,00	⬆️ 3,0%	⬆️ 53,3%
Siero di latte per uso industriale raffreddato (FP)	25,00	- 26,00	⬇️ -3,8%	⬆️ 13,3%
Siero di latte per uso zootecnico (FP)	10,50	- 11,50	⬇️ -4,3%	⬆️ 10,0%
Brescia				
Latte crudo Spot Italiano	n.q.	- n.q.	-	-
trend ultimi 12 mesi (Latte nazionale crudo - Milano-Monza-Brianza-Lodi)				

Fonte: Elaborazione BMTI su dati rilevati dalle Camere di Commercio

BURRO (prezzi in €/kg)			-0,0% ➡	
prodotti per CCIAA	min	max	var. sett prec.	var. anno prec.
Cremona				
Burro pastorizzato	6,15	- 6,15	➡️ -0,8%	⬆️ 101,6%
Mantova				
Burro mantovano fresco classificazione CEE	6,80	- 6,80	➡️ 0,0%	⬆️ 81,3%
Burro mantovano pastorizzato	5,20	- 5,20	➡️ 0,0%	⬆️ 141,9%
Zangolato di creme fresche per la burrificazione	5,00	- 5,00	➡️ 0,0%	⬆️ 156,4%
Milano-Monza-Brianza-Lodi (FA)				
Crema di latte - 40% di sostanza grassa - €/kg	3,56	- 3,56	⬆️ 1,1%	⬆️ 76,2%
Crema di latte italiana - 40% di sostanza grassa - €/kg	3,58	- 3,58	⬆️ 1,1%	⬆️ 73,8%
Burro di centrifuga	7,15	- 7,15	➡️ -0,4%	⬆️ 83,3%
Burro pastorizzato - (comprensivo di premi quali-quantitativi, oneri di raccolta e provvigioni)	5,35	- 5,35	➡️ -0,6%	⬆️ 148,8%
Burro prodotto con crema di latte sottoposta a centrifugazione e pastorizzazione	7,00	- 7,00	➡️ -0,4%	⬆️ 86,7%
Zangolato di creme fresche per la burrificazione - (al netto dei premi quali quantitativi, oneri trasporti e provvigioni)	5,15	- 5,15	➡️ -0,6%	⬆️ 164,1%
Verona (FA)				
Panna di centrifuga 40% M.G. (nazionale) - In cisterna	3.500,00	- 3.600,00	➡️ 0,0%	⬆️ 73,2%
Panna di centrifuga 40% M.G. (UE) - In cisterna	3.480,00	- 3.580,00	➡️ 0,0%	⬆️ 75,2%
trend ultimi 12 mesi (Burro pastorizzato - Milano-Monza-Brianza-Lodi)				

Fonte: Elaborazione BMTI su dati rilevati dalle Camere di Commercio

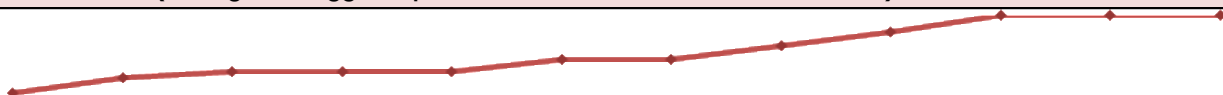
GRANA PADANO (prezzi in €/kg)			+0,0% ➡	
prodotti per CCIAA	min	max	var. sett prec.	var. anno prec.
Brescia				
Grana padano stag. da 12 a 15 mesi	n.q.	- n.q.	-	-
Grana padano stag. da 9 mesi	n.q.	- n.q.	-	-
Cremona				
Grana padano stagionatura di 9 mesi	8,85	- 9,00	➡ 0,0%	⬆ 26,6%
Grana padano stagionatura oltre i 15 mesi	9,50	- 9,95	➡ 0,0%	⬆ 11,8%
Grana padano stagionatura tra i 12 e i 15 mesi	9,10	- 9,35	➡ 0,0%	⬆ 18,6%
Mantova				
Grana padano con bollo provvisorio di origine del Grana Padano - Stagionatura tra i 60 e i 90 giorni fuori sale	7,60	- 7,80	➡ 0,0%	⬆ 30,0%
Grana Padano stagionatura di 14 mesi e oltre	9,40	- 9,55	➡ 0,0%	⬆ 10,5%
Grana padano stagionatura di 10 mesi e oltre	8,75	- 9,00	➡ 0,0%	⬆ 25,4%
Grana padano stagionatura di 20 mesi e oltre	9,90	- 10,05	➡ 0,0%	⬆ 6,4%
Milano-Monza-Brianza-Lodi (FA)				
Grana padano stagionatura 60-90 g.g. fuori sale	7,50	- 7,60	➡ 0,0%	⬆ 26,4%
Grana padano stagionatura di 16 mesi e oltre	9,50	- 9,90	➡ 0,0%	⬆ 13,8%
Grana padano stagionatura di 9 mesi e oltre	8,80	- 9,00	➡ 0,0%	⬆ 25,8%
Verona				
Grana padano stagionatura 10/12 mesi	8,90	- 9,00	➡ 0,0%	⬆ 26,1%
Grana padano stagionatura oltre 15 mesi	9,10	- 9,40	➡ 0,0%	⬆ 12,5%
Grana padano stagionatura oltre 20 mesi	9,75	- 9,90	➡ 0,0%	⬆ 8,9%

trend ultimi 12 mesi (Grana Padano stagionatura di 9 mesi e oltre - Milano-Monza-Brianza-Lodi)




Fonte: Elaborazione BMTI su dati rilevati dalle Camere di Commercio

PARMIGIANO REGGIANO (prezzi in €/kg)			+0,0% ➔	
prodotti per CCIAA	min	max	var. sett prec.	var. anno prec.
Mantova				
Stagionatura di 12 mesi e oltre	10,60	- 10,85	➔ 0,0%	⬆ 5,1%
Stagionatura fino 18 mesi e oltre	11,55	- 11,95	➔ 0,0%	⬆ 3,1%
Stagionatura fino a 24 mesi e oltre	12,40	- 12,70	➔ 0,0%	⬆ 2,0%
Stagionatura fino a 30 mesi e oltre	12,90	- 13,35	➔ 0,0%	⬆ 1,9%
Milano-Monza-Brianza-Lodi (FA)				
stagionatura di 12 mesi e oltre	10,45	- 10,75	➔ 0,0%	⬆ 3,9%
stagionatura 18 mesi e oltre	11,80	- 12,05	➔ 0,0%	⬆ 1,9%
stagionatura 24 mesi e oltre	12,45	- 13,00	➔ 0,0%	⬆ 1,8%
stagionatura 30 mesi e oltre	13,20	- 13,75	➔ 0,0%	⬆ 3,3%
Modena				
produzione minimo 12 mesi e oltre	10,65	- 10,85	➔ 0,2%	⬆ 4,9%
produzione minimo 15 mesi e oltre	11,10	- 11,35	➔ 0,2%	⬆ 3,5%
produzione minimo 18 mesi e oltre	11,65	- 12,30	➔ 0,0%	⬆ 4,1%
produzione minimo 24 mesi e oltre	12,40	- 13,05	➔ 0,0%	⬆ 3,9%
produzione minimo 30 mesi e oltre	13,05	- 13,95	➔ 0,0%	⬆ 4,2%
Parma				
produzione minimo 12 mesi e oltre	10,65	- 10,80	➔ 0,0%	⬆ 4,6%
produzione minimo 15 mesi e oltre	10,90	- 11,40	➔ 0,0%	⬆ 4,2%
produzione minimo 18 mesi e oltre	11,65	- 12,30	➔ 0,0%	⬆ 3,7%
produzione minimo 24 mesi e oltre	12,35	- 13,05	➔ 0,0%	⬆ 3,5%
produzione minimo 30 mesi e oltre	13,10	- 13,90	➔ 0,0%	⬆ 3,8%
Reggio-Emilia				
Produzione minino 15 mesi e oltre	10,90	- 11,00	➔ 0,5%	⬆ 3,3%
Produzione minino 12 mesi e oltre	10,70	- 10,80	➔ 0,0%	⬆ 5,1%
Produzione minino 18 mesi e oltre	11,60	- 11,85	➔ 0,0%	⬆ 4,2%
Produzione minino 24 mesi e oltre	12,20	- 12,75	➔ 0,0%	⬆ 4,2%
Produzione minino 30 mesi e oltre	13,15	- 13,80	➔ 0,0%	⬆ 3,5%

trend ultimi 12 mesi (Parmigiano Reggiano produzione minimo 24 mesi e oltre - Parma)



Fonte: Elaborazione BMTI su dati rilevati dalle Camere di Commercio

BOVINI VIVI (prezzi in €/kg)			-0,4% ➡	
prodotti per CCIAA	min	max	var. sett prec.	var. anno prec.
Brescia				
Bestiame da allevamento e da latte - Vitelli baliotti - Baliotti bruna - da 55 a 60 kg	n.q.	n.q.	-	-
Bestiame da allevamento e da latte - Vitelli baliotti - Baliotti pezzati neri - da 55 a 60 kg	n.q.	n.q.	-	-
Mantova (FA)				
Da allevamento da latte: capi iscritti al libro genealogico - Manze pezzate nere gravide oltre i 7 mesi - €/capo	1.350,00	1.500,00	➡ 0,0%	⬆ 16,3%
Da allevamento da latte: capi iscritti al libro genealogico - Manze pezzate nere gravide da 3 a 7 mesi - €/capo	1.050,00	1.200,00	➡ 0,0%	⬆ 9,8%
Vacche da macello (a peso vivo) - Vacche di 3° qualità *(P1) - corrispondenti a classificazione CEE D. Lgs 286/94 e succ. modifiche	1,32	1,42	➡ 0,0%	⬆ 61,2%
Vacche da macello (a peso vivo) - Vacche di 2° qualità *(P2 - P3) - corrispondenti a classificazione CEE D. Lgs 286/94 e succ. modifiche	1,45	1,55	➡ 0,0%	⬆ 53,1%
Vacche da macello (a peso vivo) - Vacche di 1° qualità *(O2 - O3 - R2 - R3) - corrispondenti a classificazione CEE D. Lgs 286/94 e succ. modifiche	1,72	1,82	➡ 0,0%	⬆ 47,5%
Vitelli maschi pezzati neri - da 46 a 53 Kg.	2,45	2,55	⬇ -3,8%	⬆ 25,0%
Vitelli maschi pezzati neri - da 54 a 60 Kg.	2,55	2,65	➡ 0,0%	⬆ 20,9%
Modena				
Vitelli baliotti da vita - Pezzati neri Kg. da 40 a 45	n.q.	n.q.	-	-
Vitelli baliotti da vita - Pezzati neri Kg. da 45 a 55	2,65	3,00	➡ 0,0%	⬆ 14,1%
Vitelloni maschi da macello - peso morto - Charolaise ed incroci francesi Kg. 700-750	5,41	5,54	➡ 0,0%	⬆ 28,5%
Vitelloni maschi da macello - peso morto - Limousine Extra Kg. 600-650	5,43	5,51	➡ 0,0%	⬆ 24,6%
trend ultimi 12 mesi (Charolaise ed incroci francesi Kg. 700-750 - Modena)				



Fonte: Elaborazione BMTI su dati rilevati dalle Camere di Commercio

SUINI (prezzi in €/kg)				+2,5% ↑	
prodotti per CCIAA	min	max	var. sett prec.	var. anno prec.	
CUN Suini					
Suini da macello - Circuito non tutelato 90/115 kg	1,522	- 1,532	↑ 2,7%	↑ 19,3%	
Suini da macello - Circuito non tutelato 115/130 kg	1,537	- 1,547	↑ 2,7%	↑ 19,1%	
Suini da macello - Circuito non tutelato 130/144 kg	1,552	- 1,562	↑ 2,6%	↑ 18,9%	
Suini da macello - Circuito non tutelato 144/152 kg	1,582	- 1,592	↑ 2,6%	↑ 18,4%	
Suini da macello - Circuito tutelato 144/152 kg	1,701	- 1,711	↑ 2,4%	↑ 18,1%	
Suini da macello - Circuito non tutelato 152/160 kg	1,612	- 1,622	↑ 2,5%	↑ 18,0%	
Suini da macello - Circuito tutelato 152/160 kg	1,731	- 1,741	↑ 2,4%	↑ 17,7%	
Suini da macello - Circuito non tutelato 160/176 kg	1,672	- 1,682	↑ 2,4%	↑ 17,3%	
Suini da macello - Circuito tutelato 160/176 kg	1,791	- 1,801	↑ 2,3%	↑ 17,0%	
Suini da macello - Circuito non tutelato 176/180 kg	1,602	- 1,612	↑ 2,6%	↑ 18,2%	
CUN Tagli					
Tagli di carne suina fresca - Carrè senza coppa, senza fondello, senza costine (lombo Bologna)	n.q.	- n.q.	-	-	
Tagli di carne suina fresca - Carrè senza coppa, senza fondello, con costine (lombo Padova)	n.q.	- n.q.	-	-	
Tagli di carne suina fresca - Busto con coppa, senza fondello, con costine	n.q.	- n.q.	-	-	
Tagli di carne suina fresca - Coppa fresca con osso	n.q.	- n.q.	-	-	
Tagli di carne suina fresca - Coscia fresca per crudo - refileta da 10 a 12 kg (peso medio 11)	n.q.	- n.q.	-	-	
Tagli di carne suina fresca - Coscia fresca per crudo - refileta da 12 kg e oltre	n.q.	- n.q.	-	-	
Tagli di carne suina fresca - Coscia fresca per crudo - refileta per produzione tipica (senza piede) da 11 a 13 kg (peso medio 12)	n.q.	- n.q.	-	-	
Tagli di carne suina fresca - Coscia fresca per crudo - refileta per produzione tipica (senza piede) da 13 a 16 kg (peso medio 14,5)	n.q.	- n.q.	-	-	
Tagli di carne suina fresca - Coppa fresca refileta da 2,5 kg e oltre	n.q.	- n.q.	-	-	
Tagli di carne suina fresca - Spalla fresca disossata e sgrassata da 5,5 kg e oltre	n.q.	- n.q.	-	-	

trend ultimi 12 mesi (Suini da macello Circuito tutelato 160/176 kg - CUN SUINI)


Fonte: Elaborazione BMTI su dati Commissione Unica Nazionale dei Suini da Macello e dei Tagli di Carne Suina Fresca