

I prezzi dei PRODOTTI ZOOTECNICI

Settimana 27 giugno – 2 luglio 2022

I prezzi di latte, burro, Grana Padano, Parmigiano Reggiano, bovini e suini, rilevati dalle Camere di Commercio ed elaborati da Borsa Merci Telematica Italiana (BMTI)

LATTE (prezzi in €/t)			+2,1% ↑	
prodotti per CCIAA	min	max	var. sett prec.	var. anno prec.
Milano-Monza-Brianza-Lodi (FA)				
Latte Nazionale Crudo	625,00	640,00	↑ 3,3%	↑ 62,2%
Latte Bovino Biologico	650,00	665,00	↑ 3,1%	↑ 27,7%
Latte Estero Pastorizzato Francese - 3,6% di grasso peso volume	580,00	595,00	↑ 3,1%	↑ 62,1%
Latte Estero Pastorizzato Tedesco - 3,6% di grasso peso volume	595,00	625,00	↑ 3,0%	↑ 60,5%
Latte Estero Scremato 0,03	315,00	340,00	↑ 5,6%	↑ 63,8%
Verona (FA)				
Latte Spot Nazionale Crudo - In cisterna	645,00	655,00	↑ 3,2%	↑ 62,5%
Latte Estero Titolato 3,5% M.G. prov. Germania - Austria - In cisterna	625,00	635,00	↑ 3,3%	↑ 63,6%
Latte Magro Pastorizzato tipo 0,03 M.G. - In cisterna	330,00	340,00	↑ 4,7%	↑ 63,4%
Siero di latte per uso industriale raffreddato (FP)	26,00	27,00	↓ -3,6%	↑ 17,8%
Siero di latte per uso zootecnico (FP)	11,00	12,00	↓ -4,2%	↑ 15,0%
Brescia				
Latte crudo Spot Italiano	n.q.	n.q.	-	-
trend ultimi 12 mesi (Latte nazionale crudo - Milano-Monza-Brianza-Lodi)				

Fonte: Elaborazione BMTI su dati rilevati dalle Camere di Commercio

BURRO (prezzi in €/kg)			-0,1% →	
prodotti per CCIAA	min	max	var. sett prec.	var. anno prec.
Cremona				
Burro pastorizzato	6,20	6,20	→ -0,8%	↑ 100,0%
Mantova				
Burro mantovano fresco classificazione CEE	6,80	6,80	→ 0,0%	↑ 78,9%
Burro mantovano pastorizzato	5,20	5,20	→ 0,0%	↑ 136,4%
Zangolato di creme fresche per la burrificazione	5,00	5,00	→ 0,0%	↑ 150,0%
Milano-Monza-Brianza-Lodi (FA)				
Crema di latte - 40% di sostanza grassa - €/kg	3,52	3,52	→ 0,0%	↑ 74,3%
Crema di latte italiana - 40% di sostanza grassa - €/kg	3,54	3,54	→ 0,0%	↑ 71,8%
Burro di centrifuga	7,18	7,18	→ 0,0%	↑ 81,8%
Burro pastorizzato - (comprensivo di premi quali-quantitativi, oneri di raccolta e provvigioni)	5,38	5,38	→ 0,0%	↑ 144,5%
Burro prodotto con crema di latte sottoposta a centrifugazione e pastorizzazione	7,03	7,03	→ 0,0%	↑ 85,0%
Zangolato di creme fresche per la burrificazione - (al netto dei premi quali quantitativi, oneri trasporti e provvigioni)	5,18	5,18	→ 0,0%	↑ 159,0%
Verona (FA)				
Panna di centrifuga 40% M.G. (nazionale) - In cisterna	3.500,00	3.600,00	→ 0,0%	↑ 73,2%
Panna di centrifuga 40% M.G. (UE) - In cisterna	3.480,00	3.580,00	→ 0,0%	↑ 75,2%
trend ultimi 12 mesi (Burro pastorizzato - Milano-Monza-Brianza-Lodi)				


Fonte: Elaborazione BMTI su dati rilevati dalle Camere di Commercio

GRANA PADANO (prezzi in €/kg)			+0,0% →	
prodotti per CCIAA	min	max	var. sett. prec.	var. anno prec.
Brescia				
Grana padano stag. da 12 a 15 mesi	n.q.	n.q.	-	-
Grana padano stag. da 9 mesi	n.q.	n.q.	-	-
Cremona				
Grana padano stagionatura di 9 mesi	8,85	9,00	→ 0,0%	↑ 26,6%
Grana padano stagionatura oltre i 15 mesi	9,50	9,95	→ 0,0%	↑ 11,8%
Grana padano stagionatura tra i 12 e i 15 mesi	9,10	9,35	→ 0,0%	↑ 18,6%
Mantova				
Grana padano con bollo provvisorio di origine del Grana Padano - Stagionatura tra i 60 e i 90 giorni fuori sale	7,60	7,80	→ 0,0%	↑ 30,0%
Grana Padano stagionatura di 14 mesi e oltre	9,40	9,55	→ 0,0%	↑ 10,5%
Grana padano stagionatura di 10 mesi e oltre	8,75	9,00	→ 0,0%	↑ 25,9%
Grana padano stagionatura di 20 mesi e oltre	9,90	10,05	→ 0,0%	↑ 6,4%
Milano-Monza-Brianza-Lodi (FA)				
Grana padano stagionatura 60-90 g.g. fuori sale	7,50	7,60	→ 0,0%	↑ 26,4%
Grana padano stagionatura di 16 mesi e oltre	9,50	9,90	→ 0,0%	↑ 13,8%
Grana padano stagionatura di 9 mesi e oltre	8,80	9,00	→ 0,0%	↑ 25,8%
Verona				
Grana padano stagionatura 10/12 mesi	8,90	9,00	→ 0,0%	↑ 27,0%
Grana padano stagionatura oltre 15 mesi	9,10	9,40	→ 0,0%	↑ 12,5%
Grana padano stagionatura oltre 20 mesi	9,75	9,90	→ 0,0%	↑ 8,9%

trend ultimi 12 mesi (Grana Padano stagionatura di 9 mesi e oltre - Milano-Monza-Brianza-Lodi)


Fonte: Elaborazione BMTI su dati rilevati dalle Camere di Commercio


PARMIGIANO REGGIANO (prezzi in €/kg)			+0,0% →	
prodotti per CCIAA	min	max	var. sett prec.	var. anno prec.
Mantova				
Stagionatura di 12 mesi e oltre	10,60	- 10,85	→ 0,0%	↑ 5,1%
Stagionatura fino 18 mesi e oltre	11,55	- 11,95	→ 0,0%	↑ 3,1%
Stagionatura fino a 24 mesi e oltre	12,40	- 12,70	→ 0,0%	↑ 2,0%
Stagionatura fino a 30 mesi e oltre	12,90	- 13,35	→ 0,0%	↑ 1,9%
Milano-Monza-Brianza-Lodi (FA)				
stagionatura di 12 mesi e oltre	10,45	- 10,75	→ 0,0%	↑ 3,9%
stagionatura 18 mesi e oltre	11,80	- 12,05	→ 0,0%	↑ 1,9%
stagionatura 24 mesi e oltre	12,45	- 13,00	→ 0,0%	↑ 1,8%
stagionatura 30 mesi e oltre	13,20	- 13,75	→ 0,0%	↑ 3,3%
Modena				
produzione minimo 12 mesi e oltre	10,60	- 10,85	→ 0,0%	↑ 4,6%
produzione minimo 15 mesi e oltre	11,05	- 11,35	→ 0,0%	↑ 3,2%
produzione minimo 18 mesi e oltre	11,65	- 12,30	→ 0,0%	↑ 4,1%
produzione minimo 24 mesi e oltre	12,40	- 13,05	→ 0,0%	↑ 3,9%
produzione minimo 30 mesi e oltre	13,05	- 13,95	→ 0,0%	↑ 4,2%
Parma				
produzione minimo 12 mesi e oltre	10,65	- 10,80	→ 0,2%	↑ 4,6%
produzione minimo 15 mesi e oltre	10,90	- 11,40	→ 0,0%	↑ 4,7%
produzione minimo 18 mesi e oltre	11,65	- 12,30	→ 0,0%	↑ 4,1%
produzione minimo 24 mesi e oltre	12,35	- 13,05	→ 0,0%	↑ 3,9%
produzione minimo 30 mesi e oltre	13,10	- 13,90	→ 0,0%	↑ 4,2%
Reggio-Emilia				
Produzione minino 15 mesi e oltre	10,85	- 10,95	→ 0,2%	↑ 2,8%
Produzione minino 12 mesi e oltre	10,70	- 10,80	→ 0,0%	↑ 5,1%
Produzione minino 18 mesi e oltre	11,60	- 11,85	→ 0,0%	↑ 4,2%
Produzione minino 24 mesi e oltre	12,20	- 12,75	→ 0,0%	↑ 4,2%
Produzione minino 30 mesi e oltre	13,15	- 13,80	→ 0,0%	↑ 3,5%

trend ultimi 12 mesi (Parmigiano Reggiano produzione minimo 24 mesi e oltre - Parma)


Fonte: Elaborazione BMTI su dati rilevati dalle Camere di Commercio

BOVINI VIVI (prezzi in €/kg)			+0,0% →	
prodotti per CCIAA	min	max	var. sett prec.	var. anno prec.
Brescia				
Bestiame da allevamento e da latte - Vitelli baliotti - Baliotti bruna - da 55 a 60 kg	n.q.	n.q.	-	-
Bestiame da allevamento e da latte - Vitelli baliotti - Baliotti pezzati neri - da 55 a 60 kg	n.q.	n.q.	-	-
Mantova (FA)				
Da allevamento da latte: capi iscritti al libro genealogico - Manze pezzate nere gravide oltre i 7 mesi - €/capo	1.350,00	1.500,00	→ 0,0%	↑ 16,3%
Da allevamento da latte: capi iscritti al libro genealogico - Manze pezzate nere gravide da 3 a 7 mesi - €/capo	1.050,00	1.200,00	→ 0,0%	↑ 9,8%
Vacche da macello (a peso vivo) - Vacche di 3° qualità *(P1) - corrispondenti a classificazione CEE D. Lgs 286/94 e succ. modifiche	1,32	1,42	→ 0,0%	↑ 61,2%
Vacche da macello (a peso vivo) - Vacche di 2° qualità *(P2 - P3) - corrispondenti a classificazione CEE D. Lgs 286/94 e succ. modifiche	1,45	1,55	→ 0,0%	↑ 53,1%
Vacche da macello (a peso vivo) - Vacche di 1° qualità *(O2 - O3 - R2 - R3) - corrispondenti a classificazione CEE D. Lgs 286/94 e succ. modifiche	1,72	1,82	→ 0,0%	↑ 47,5%
Vitelli maschi pezzati neri - da 46 a 53 Kg.	2,55	2,65	→ 0,0%	↑ 30,0%
Vitelli maschi pezzati neri - da 54 a 60 Kg.	2,55	2,65	→ 0,0%	↑ 20,9%
Modena				
Vitelli baliotti da vita - Pezzati neri Kg. da 40 a 45	n.q.	n.q.	-	-
Vitelli baliotti da vita - Pezzati neri Kg. da 45 a 55	2,65	3,00	→ 0,0%	↑ 14,1%
Vitelloni maschi da macello - peso morto - Charolaise ed incroci francesi Kg. 700-750	5,41	5,54	→ 0,0%	↑ 28,5%
Vitelloni maschi da macello - peso morto - Limousine Extra Kg. 600-650	5,43	5,51	→ 0,0%	↑ 24,6%

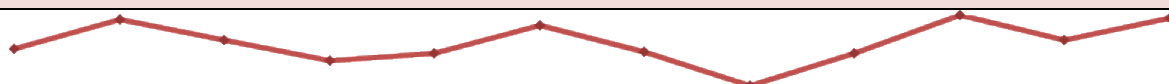
trend ultimi 12 mesi (Charolaise ed incroci francesi Kg. 700-750 - Modena)



Fonte: Elaborazione BMTI su dati rilevati dalle Camere di Commercio

SUINI (prezzi in €/kg)			+2,4% ↑	
prodotti per CCIAA	min	max	var. sett prec.	var. anno prec.
CUN Suini				
Suini da macello - Circuito non tutelato 90/115 kg	1,487	- 1,487	↑ 3,3%	↑ 14,1%
Suini da macello - Circuito non tutelato 115/130 kg	1,502	- 1,502	↑ 3,2%	↑ 14,0%
Suini da macello - Circuito non tutelato 130/144 kg	1,517	- 1,517	↑ 3,2%	↑ 13,8%
Suini da macello - Circuito non tutelato 144/152 kg	1,547	- 1,547	↑ 3,1%	↑ 13,5%
Suini da macello - Circuito tutelato 144/152 kg	1,666	- 1,666	↑ 3,0%	↑ 13,5%
Suini da macello - Circuito non tutelato 152/160 kg	1,577	- 1,577	↑ 3,1%	↑ 13,2%
Suini da macello - Circuito tutelato 152/160 kg	1,696	- 1,696	↑ 3,0%	↑ 13,2%
Suini da macello - Circuito non tutelato 160/176 kg	1,637	- 1,637	↑ 3,0%	↑ 12,7%
Suini da macello - Circuito tutelato 160/176 kg	1,756	- 1,756	↑ 2,9%	↑ 12,7%
Suini da macello - Circuito non tutelato 176/180 kg	1,567	- 1,567	↑ 3,1%	↑ 13,3%
CUN Tagli				
Tagli di carne suina fresca - Carrè senza coppa, senza fondello, senza costine (lombo Bologna)	3,700	- 3,700	↑ 5,7%	↑ 23,3%
Tagli di carne suina fresca - Carrè senza coppa, senza fondello, con costine (lombo Padova)	4,000	- 4,000	↑ 2,6%	↑ 17,6%
Tagli di carne suina fresca - Busto con coppa, senza fondello, con costine	4,000	- 4,000	↑ 2,6%	↑ 17,6%
Tagli di carne suina fresca - Coppa fresca con osso	4,350	- 4,350	→ 0,0%	↑ 19,2%
Tagli di carne suina fresca - Coscia fresca per crudo - refileta da 10 a 12 kg (peso medio 11)	4,480	- 4,480	↑ 1,6%	↑ 30,6%
Tagli di carne suina fresca - Coscia fresca per crudo - refileta da 12 kg e oltre	4,800	- 4,800	↑ 1,7%	↑ 29,0%
Tagli di carne suina fresca - Coscia fresca per crudo - refileta per produzione tipica (senza piede) da 11 a 13 kg (peso medio 12)	4,950	- 4,950	↑ 1,2%	↑ 30,6%
Tagli di carne suina fresca - Coscia fresca per crudo - refileta per produzione tipica (senza piede) da 13 a 16 kg (peso medio 14,5)	5,480	- 5,480	↑ 1,5%	↑ 26,9%
Tagli di carne suina fresca - Coppa fresca refileta da 2,5 kg e oltre	5,550	- 5,550	→ 0,0%	↑ 22,2%
Tagli di carne suina fresca - Spalla fresca disossata e sgrassata da 5,5 kg e oltre	3,440	- 3,440	→ 0,0%	↑ 10,6%

trend ultimi 12 mesi (Suini da macello Circuito tutelato 160/176 kg - CUN SUINI)



Fonte: Elaborazione BMTI su dati Commissione Unica Nazionale dei Suini da Macello e dei Tagli di Carne Suina Fresca