

I prezzi dei PRODOTTI ZOOTECNICI

Settimana 9 maggio – 14 maggio 2022

I prezzi di latte, burro, Grana Padano, Parmigiano Reggiano, bovini e suini, rilevati dalle Camere di Commercio ed elaborati da Borsa Merci Telematica Italiana (BMTI)

LATTE (prezzi in €/t)			-1,2% ↓	
prodotti per CCIAA	min	max	var. sett prec.	var. anno prec.
Milano-Monza-Brianza-Lodi (FA)				
Latte Nazionale Crudo	520,00	- 535,00	→ 0,5%	↑ 59,8%
Latte Bovino Biologico	560,00	- 575,00	→ 0,0%	↑ 15,2%
Latte Estero Pastorizzato Francese - 3,6% di grasso peso volume	510,00	- 520,00	→ 0,0%	↑ 54,9%
Latte Estero Pastorizzato Tedesco - 3,6% di grasso peso volume	530,00	- 550,00	→ 0,0%	↑ 53,2%
Latte Estero Scremato 0,03	255,00	- 265,00	↓ -4,6%	↑ 50,7%
Verona (FA)				
Latte Spot Nazionale Crudo - In cisterna	530,00	- 540,00	→ 0,9%	↑ 58,5%
Latte Estero Titolato 3,5% M.G. prov. Germania - Austria - In cisterna	535,00	- 545,00	↓ -1,8%	↑ 53,2%
Latte Magro Pastorizzato tipo 0,03 M.G. - In cisterna	260,00	- 270,00	↓ -7,0%	↑ 47,2%
Siero di latte per uso industriale raffreddato (FP)	27,50	- 28,50	→ 0,0%	↑ 27,3%
Siero di latte per uso zootecnico (FP)	11,00	- 12,00	→ 0,0%	↑ 15,0%
Brescia				
Latte crudo Spot Italiano	n.q.	- n.q.	-	-
trend ultimi 12 mesi (Latte nazionale crudo - Milano-Monza-Brianza-Lodi)				

Fonte: Elaborazione BMTI su dati rilevati dalle Camere di Commercio

BURRO (prezzi in €/kg)			-1,4% ↓	
prodotti per CCIAA	min	max	var. sett prec.	var. anno prec.
Cremona				
Burro pastorizzato	6,15	- 6,15	→ -0,8%	↑ 95,2%
Mantova				
Burro mantovano fresco classificazione CEE	6,70	- 6,70	→ -0,7%	↑ 76,3%
Burro mantovano pastorizzato	5,10	- 5,10	→ -1,0%	↑ 131,8%
Zangolato di creme fresche per la burrificazione	4,90	- 4,90	↓ -1,0%	↑ 145,0%
Milano-Monza-Brianza-Lodi (FA)				
Crema di latte - 40% di sostanza grassa - €/kg	3,40	- 3,40	↓ -2,3%	↑ 78,9%
Crema di latte italiana - 40% di sostanza grassa - €/kg	3,42	- 3,42	↓ -1,7%	↑ 78,1%
Burro di centrifuga	7,07	- 7,07	→ -0,7%	↑ 79,0%
Burro pastorizzato - (comprensivo di premi quali-quantitativi, oneri di raccolta e provvigioni)	5,27	- 5,27	→ -0,9%	↑ 139,5%
Burro prodotto con crema di latte sottoposta a centrifugazione e pastorizzazione	6,92	- 6,92	→ -0,7%	↑ 82,1%
Zangolato di creme fresche per la burrificazione - (al netto dei premi quali quantitativi, oneri trasporti e provvigioni)	5,07	- 5,07	→ -1,0%	↑ 153,5%
Verona (FA)				
Panna di centrifuga 40% M.G. (nazionale) - In cisterna	3.300,00	- 3.400,00	↓ -2,9%	↑ 74,5%
Panna di centrifuga 40% M.G. (UE) - In cisterna	3.280,00	- 3.380,00	↓ -2,9%	↑ 77,6%
trend ultimi 12 mesi (Burro pastorizzato - Milano-Monza-Brianza-Lodi)				

Fonte: Elaborazione BMTI su dati rilevati dalle Camere di Commercio

GRANA PADANO (prezzi in €/kg)

+1,3% ↑

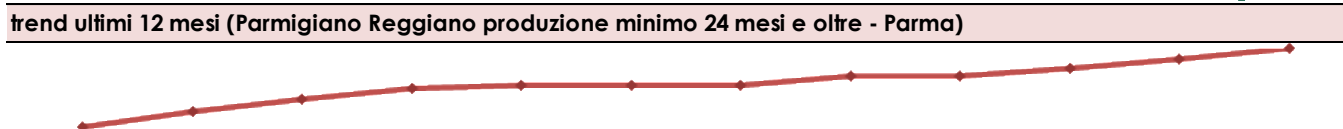
prodotti per CCIAA	min	max	var. sett prec.	var. anno prec.
Brescia				
Grana padano stag. da 12 a 15 mesi	n.q.	- n.q.	-	-
Grana padano stag. da 9 mesi	n.q.	- n.q.	-	-
Cremona				
Grana padano stagionatura di 9 mesi	8,85	- 9,00	↑ 1,1%	↑ 26,6%
Grana padano stagionatura oltre i 15 mesi	9,50	- 9,95	↑ 1,0%	↑ 11,8%
Grana padano stagionatura tra i 12 e i 15 mesi	9,10	- 9,35	↑ 1,1%	↑ 18,6%
Mantova				
Grana padano con bollo provvisorio di origine del Grana Padano - Stagionatura tra i 60 e i 90 giorni fuori sale	7,60	- 7,80	→ 0,0%	↑ 30,0%
Grana Padano stagionatura di 14 mesi e oltre	9,40	- 9,55	→ 0,0%	↑ 10,5%
Grana padano stagionatura di 10 mesi e oltre	8,75	- 9,00	→ 0,0%	↑ 25,9%
Grana padano stagionatura di 20 mesi e oltre	9,90	- 10,05	→ 0,0%	↑ 6,4%
Milano-Monza-Brianza-Lodi (FA)				
Grana padano stagionatura 60-90 g.g. fuori sale	7,45	- 7,55	↑ 2,7%	↑ 25,5%
Grana padano stagionatura di 16 mesi e oltre	9,45	- 9,85	↑ 2,1%	↑ 13,2%
Grana padano stagionatura di 9 mesi e oltre	8,75	- 8,95	↑ 2,3%	↑ 25,1%
Verona				
Grana padano stagionatura 10/12 mesi	8,90	- 9,00	↑ 2,3%	↑ 27,0%
Grana padano stagionatura oltre 15 mesi	8,90	- 9,20	↑ 2,3%	↑ 10,0%
Grana padano stagionatura oltre 20 mesi	9,55	- 9,70	↑ 2,1%	↑ 6,6%

trend ultimi 12 mesi (Grana Padano stagionatura di 9 mesi e oltre - Milano-Monza-Brianza-Lodi)




Fonte: Elaborazione BMTI su dati rilevati dalle Camere di Commercio

PARMIGIANO REGGIANO (prezzi in €/kg)			+0,2% ➔	
prodotti per CCIAA	min	max	var. sett prec.	var. anno prec.
Mantova				
Stagionatura di 12 mesi e oltre	10,50	- 10,75	➔ 0,5%	⬆ 2,9%
Stagionatura fino 18 mesi e oltre	11,45	- 11,85	➔ 0,4%	⬆ 2,2%
Stagionatura fino a 24 mesi e oltre	12,35	- 12,65	➔ 0,0%	⬆ 1,6%
Stagionatura fino a 30 mesi e oltre	12,85	- 13,30	➔ 0,0%	⬆ 1,6%
Milano-Monza-Brianza-Lodi (FA)				
stagionatura di 12 mesi e oltre	10,45	- 10,75	➔ 0,0%	⬆ 3,4%
stagionatura 18 mesi e oltre	11,80	- 12,05	➔ 0,0%	⬆ 1,9%
stagionatura 24 mesi e oltre	12,45	- 13,00	➔ 0,0%	⬆ 1,8%
stagionatura 30 mesi e oltre	13,20	- 13,75	➔ 0,0%	⬆ 3,3%
Modena				
produzione minimo 12 mesi e oltre	10,60	- 10,85	➔ 0,5%	⬆ 3,6%
produzione minimo 15 mesi e oltre	11,05	- 11,35	➔ 0,4%	⬆ 3,2%
produzione minimo 18 mesi e oltre	11,65	- 12,30	➔ 0,4%	⬆ 6,0%
produzione minimo 24 mesi e oltre	12,40	- 13,05	➔ 0,4%	⬆ 5,2%
produzione minimo 30 mesi e oltre	13,05	- 13,95	➔ 0,4%	⬆ 5,5%
Parma				
produzione minimo 12 mesi e oltre	10,60	- 10,80	➔ 0,0%	⬆ 3,4%
produzione minimo 15 mesi e oltre	10,90	- 11,40	➔ 0,0%	⬆ 4,7%
produzione minimo 18 mesi e oltre	11,65	- 12,30	➔ 0,0%	⬆ 6,0%
produzione minimo 24 mesi e oltre	12,35	- 13,05	➔ 0,0%	⬆ 5,6%
produzione minimo 30 mesi e oltre	13,10	- 13,90	➔ 0,0%	⬆ 5,9%
Reggio-Emilia				
Produzione minino 15 mesi e oltre	10,80	- 10,85	➔ 0,5%	⬆ 2,1%
Produzione minino 12 mesi e oltre	10,65	- 10,70	➔ 0,5%	⬆ 4,1%
Produzione minino 18 mesi e oltre	11,60	- 11,85	➔ 0,4%	⬆ 4,7%
Produzione minino 24 mesi e oltre	12,20	- 12,75	➔ 0,4%	⬆ 4,2%
Produzione minino 30 mesi e oltre	13,15	- 13,80	➔ 0,4%	⬆ 3,5%




Fonte: Elaborazione BMTI su dati rilevati dalle Camere di Commercio

BOVINI VIVI (prezzi in €/kg)			+2,8% ↑	
prodotti per CCIAA	min	max	var. sett prec.	var. anno prec.
Brescia				
Bestiame da allevamento e da latte - Vitelli baliotti - Baliotti bruna - da 55 a 60 kg	n.q.	n.q.	-	-
Bestiame da allevamento e da latte - Vitelli baliotti - Baliotti pezzati neri - da 55 a 60 kg	n.q.	n.q.	-	-
Mantova (FA)				
Da allevamento da latte: capi iscritti al libro genealogico - Manze pezzate nere gravide oltre i 7 mesi - €/capo	1.350,00	1.500,00	→ 0,0%	↑ 16,3%
Da allevamento da latte: capi iscritti al libro genealogico - Manze pezzate nere gravide da 3 a 7 mesi - €/capo	1.050,00	1.200,00	→ 0,0%	↑ 9,8%
Vacche da macello (a peso vivo) - Vacche di 3° qualità *(P1) - corrispondenti a classificazione CEE D. Lgs 286/94 e succ. modifiche	1,37	1,47	→ 0,0%	↑ 77,5%
Vacche da macello (a peso vivo) - Vacche di 2° qualità *(P2 - P3) - corrispondenti a classificazione CEE D. Lgs 286/94 e succ. modifiche	1,50	1,60	→ 0,0%	↑ 66,7%
Vacche da macello (a peso vivo) - Vacche di 1° qualità *(O2 - O3 - R2 - R3) - corrispondenti a classificazione CEE D. Lgs 286/94 e succ. modifiche	1,77	1,87	→ 0,0%	↑ 58,3%
Vitelli maschi pezzati neri - da 46 a 53 Kg.	1,90	2,00	↑ 11,4%	↑ 18,2%
Vitelli maschi pezzati neri - da 54 a 60 Kg.	1,90	2,00	↑ 11,4%	↑ 11,4%
Modena				
Vitelli baliotti da vita - Pezzati neri Kg. da 40 a 45	n.q.	n.q.	-	-
Vitelli baliotti da vita - Pezzati neri Kg. da 45 a 55	2,05	2,40	↑ 4,7%	→ 0,0%
Vitelloni maschi da macello - peso morto - Charolaise ed incroci francesi Kg. 700-750	5,41	5,54	→ 0,0%	↑ 25,3%
Vitelloni maschi da macello - peso morto - Limousine Extra Kg. 600-650	5,43	5,51	→ 0,0%	↑ 24,6%
trend ultimi 12 mesi (Charolaise ed incroci francesi Kg. 700-750 - Modena)				



Fonte: Elaborazione BMTI su dati rilevati dalle Camere di Commercio

SUINI (prezzi in €/kg)			-1,5% ↓	
prodotti per CCIAA	min	max	var. sett prec.	var. anno prec.
CUN Suini				
Suini da macello - Circuito non tutelato 90/115 kg	1,346	- 1,346	↓ -3,0%	↑ 19,9%
Suini da macello - Circuito non tutelato 115/130 kg	1,361	- 1,361	↓ -3,0%	↑ 19,6%
Suini da macello - Circuito non tutelato 130/144 kg	1,376	- 1,376	↓ -3,0%	↑ 19,3%
Suini da macello - Circuito non tutelato 144/152 kg	1,406	- 1,406	↓ -2,9%	↑ 18,9%
Suini da macello - Circuito tutelato 144/152 kg	1,527	- 1,527	↓ -2,7%	↑ 18,6%
Suini da macello - Circuito non tutelato 152/160 kg	1,436	- 1,436	↓ -2,8%	↑ 18,4%
Suini da macello - Circuito tutelato 152/160 kg	1,557	- 1,557	↓ -2,6%	↑ 18,1%
Suini da macello - Circuito non tutelato 160/176 kg	1,496	- 1,496	↓ -2,7%	↑ 17,5%
Suini da macello - Circuito tutelato 160/176 kg	1,617	- 1,617	↓ -2,5%	↑ 17,3%
Suini da macello - Circuito non tutelato 176/180 kg	1,426	- 1,426	↓ -2,9%	↑ 18,5%
CUN Tagli				
Tagli di carne suina fresca - Carrè senza coppa, senza fondello, senza costine (lombo Bologna)	3,300	- 3,300	→ 0,0%	↑ 10,0%
Tagli di carne suina fresca - Carrè senza coppa, senza fondello, con costine (lombo Padova)	3,600	- 3,600	→ 0,0%	↑ 10,8%
Tagli di carne suina fresca - Busto con coppa, senza fondello, con costine	3,650	- 3,650	→ 0,0%	↑ 14,1%
Tagli di carne suina fresca - Coppa fresca con osso	4,100	- 4,100	→ 0,0%	↑ 24,2%
Tagli di carne suina fresca - Coscia fresca per crudo - refilata da 10 a 12 kg (peso medio 11)	4,290	- 4,290	→ 0,0%	↑ 37,9%
Tagli di carne suina fresca - Coscia fresca per crudo - refilata da 12 kg e oltre	4,590	- 4,590	→ 0,0%	↑ 34,2%
Tagli di carne suina fresca - Coscia fresca per crudo - refilata per produzione tipica (senza piede) da 11 a 13 kg (peso medio 12)	4,750	- 4,750	→ 0,0%	↑ 36,9%
Tagli di carne suina fresca - Coscia fresca per crudo - refilata per produzione tipica (senza piede) da 13 a 16 kg (peso medio 14,5)	5,280	- 5,280	→ 0,0%	↑ 31,3%
Tagli di carne suina fresca - Coppa fresca refilata da 2,5 kg e oltre	5,090	- 5,090	→ 0,0%	↑ 29,2%
Tagli di carne suina fresca - Spalla fresca disossata e sgrassata da 5,5 kg e oltre	3,550	- 3,550	↓ -2,2%	↑ 16,8%

trend ultimi 12 mesi (Suini da macello Circuito tutelato 160/176 kg - CUN SUINI)


Fonte: Elaborazione BMTI su dati Commissione Unica Nazionale dei Suini da Macello e dei Tagli di Carne Suina Fresca