

I prezzi dei PRODOTTI ZOOTECNICI

Settimana 4 aprile – 9 aprile 2022

I prezzi di latte, burro, Grana Padano, Parmigiano Reggiano, bovini e suini, rilevati dalle Camere di Commercio ed elaborati da Borsa Merci Telematica Italiana (BMTI)

LATTE (prezzi in €/t)			+1,5% ↑	
prodotti per CCIAA	min	max	var. sett prec.	var. anno prec.
Milano-Monza-Brianza-Lodi (FA)				
Latte Nazionale Crudo	495,00	- 505,00	↑ 2,6%	↑ 55,0%
Latte Bovino Biologico	550,00	- 565,00	↑ 2,3%	↑ 13,8%
Latte Estero Pastorizzato Francese - 3,6% di grasso peso volume	495,00	- 510,00	↑ 1,5%	↑ 51,1%
Latte Estero Pastorizzato Tedesco - 3,6% di grasso peso volume	510,00	- 545,00	↑ 1,4%	↑ 49,6%
Latte Estero Scremato 0,03	290,00	- 300,00	→ 0,0%	↑ 78,8%
Verona (FA)				
Latte Spot Nazionale Crudo - In cisterna	510,00	- 520,00	↑ 2,0%	-
Latte Estero Titolato 3,5% M.G. prov. Germania - Austria - In cisterna	540,00	- 550,00	↑ 1,9%	-
Latte Magro Pastorizzato tipo 0,03 M.G. - In cisterna	310,00	- 320,00	↑ 1,6%	-
Siero di latte per uso industriale raffreddato (FP)	27,50	- 28,50	↑ 1,8%	-
Siero di latte per uso zootecnico (FP)	11,00	- 12,00	→ 0,0%	-
Brescia				
Latte crudo Spot Italiano	n.q.	- n.q.	-	-
trend ultimi 12 mesi (Latte nazionale crudo - Milano-Monza-Brianza-Lodi)				

Fonte: Elaborazione BMTI su dati rilevati dalle Camere di Commercio

BURRO (prezzi in €/kg)			+3,7% ↑	
prodotti per CCIAA	min	max	var. sett prec.	var. anno prec.
Cremona				
Burro pastorizzato	6,00	- 6,00	↑ 3,4%	↑ 84,6%
Mantova				
Burro mantovano fresco classificazione CEE	6,65	- 6,65	↑ 2,3%	↑ 68,4%
Burro mantovano pastorizzato	5,05	- 5,05	↑ 3,1%	↑ 114,9%
Zangolato di creme fresche per la burrificazione	4,85	- 4,85	↑ 3,2%	↑ 125,6%
Milano-Monza-Brianza-Lodi (FA)				
Crema di latte - 40% di sostanza grassa - €/kg	3,52	- 3,52	↑ 4,8%	↑ 79,6%
Crema di latte italiana - 40% di sostanza grassa - €/kg	3,52	- 3,52	↑ 4,8%	↑ 77,8%
Burro di centrifuga	7,00	- 7,00	↑ 2,2%	↑ 71,6%
Burro pastorizzato - (comprensivo di premi quali-quantitativi, oneri di raccolta e provvigioni)	5,20	- 5,20	↑ 3,0%	↑ 123,2%
Burro prodotto con crema di latte sottoposta a centrifugazione e pastorizzazione	6,85	- 6,85	↑ 2,2%	↑ 74,3%
Zangolato di creme fresche per la burrificazione - (al netto dei premi quali quantitativi, oneri trasporti e provvigioni)	5,00	- 5,00	↑ 3,1%	↑ 134,7%
Verona (FA)				
Panna di centrifuga 40% M.G. (nazionale) - In cisterna	3.450,00	- 3.550,00	↑ 6,1%	-
Panna di centrifuga 40% M.G. (UE) - In cisterna	3.430,00	- 3.530,00	↑ 6,1%	-
trend ultimi 12 mesi (Burro pastorizzato - Milano-Monza-Brianza-Lodi)				

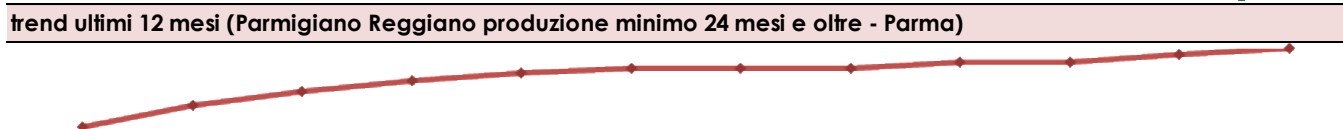
Fonte: Elaborazione BMTI su dati rilevati dalle Camere di Commercio

GRANA PADANO (prezzi in €/kg)				+1,2% ↑	
prodotti per CCIAA	min	max	var. sett prec.	var. anno prec.	
Brescia					
Grana padano stag. da 12 a 15 mesi	n.q.	- n.q.	-	-	
Grana padano stag. da 9 mesi	n.q.	- n.q.	-	-	
Cremona					
Grana padano stagionatura di 9 mesi	7,90	- 8,05	→ 0,6%	↑ 10,0%	
Grana padano stagionatura oltre i 15 mesi	8,55	- 9,00	→ 0,6%	→ -0,8%	
Grana padano stagionatura tra i 12 e i 15 mesi	8,15	- 8,40	→ 0,6%	↑ 4,4%	
Mantova					
Grana padano con bollo provvisorio di origine del Grana Padano - Stagionatura tra i 60 e i 90 giorni fuori sale	6,70	- 6,90	↑ 1,5%	↑ 11,9%	
Grana Padano stagionatura di 14 mesi e oltre	8,65	- 8,80	→ 0,6%	→ 0,6%	
Grana padano stagionatura di 10 mesi e oltre	7,85	- 8,10	↑ 1,3%	↑ 10,8%	
Grana padano stagionatura di 20 mesi e oltre	9,25	- 9,40	→ 0,5%	↓ -1,6%	
Milano-Monza-Brianza-Lodi (FA)					
Grana padano stagionatura 60-90 g.g. fuori sale	6,40	- 6,60	↑ 1,6%	↑ 7,0%	
Grana padano stagionatura di 16 mesi e oltre	8,50	- 8,85	↑ 1,2%	→ 0,6%	
Grana padano stagionatura di 9 mesi e oltre	7,70	- 8,00	↑ 1,3%	↑ 7,9%	
Verona					
Grana padano stagionatura 10/12 mesi	7,95	- 8,05	↑ 1,9%	-	
Grana padano stagionatura oltre 15 mesi	7,95	- 8,25	↑ 1,9%	-	
Grana padano stagionatura oltre 20 mesi	8,65	- 8,80	↑ 1,7%	-	

trend ultimi 12 mesi (Grana Padano stagionatura di 9 mesi e oltre - Milano-Monza-Brianza-Lodi)



Fonte: Elaborazione BMTI su dati rilevati dalle Camere di Commercio

PARMIGIANO REGGIANO (prezzi in €/kg)			+0,3% ➔	
prodotti per CCIAA	min	max	var. sett prec.	var. anno prec.
Mantova				
Stagionatura di 12 mesi e oltre	10,40	- 10,65	➔ 0,0%	➔ 1,0%
Stagionatura fino 18 mesi e oltre	11,40	- 11,80	➔ 0,0%	➔ 0,9%
Stagionatura fino a 24 mesi e oltre	12,35	- 12,65	➔ 0,0%	➔ 0,8%
Stagionatura fino a 30 mesi e oltre	12,85	- 13,30	➔ 0,0%	➔ 0,8%
Milano-Monza-Brianza-Lodi (FA)				
stagionatura di 12 mesi e oltre	10,40	- 10,70	➔ 0,5%	⬆ 1,9%
stagionatura 18 mesi e oltre	11,75	- 12,00	➔ 0,4%	⬆ 1,5%
stagionatura 24 mesi e oltre	12,40	- 12,95	➔ 0,4%	⬆ 1,4%
stagionatura 30 mesi e oltre	13,15	- 13,70	➔ 0,4%	⬆ 2,9%
Modena				
produzione minimo 12 mesi e oltre	10,45	- 10,65	➔ 0,5%	➔ -0,2%
produzione minimo 15 mesi e oltre	10,95	- 11,25	➔ 0,5%	⬆ 2,3%
produzione minimo 18 mesi e oltre	11,55	- 12,20	➔ 0,4%	⬆ 5,1%
produzione minimo 24 mesi e oltre	12,35	- 12,95	➔ 0,4%	⬆ 4,5%
produzione minimo 30 mesi e oltre	13,00	- 13,85	➔ 0,4%	⬆ 4,9%
Parma				
produzione minimo 12 mesi e oltre	10,45	- 10,65	➔ 0,0%	⬆ 1,4%
produzione minimo 15 mesi e oltre	10,80	- 11,10	➔ 0,0%	⬆ 2,8%
produzione minimo 18 mesi e oltre	11,55	- 12,20	➔ 0,0%	⬆ 5,1%
produzione minimo 24 mesi e oltre	12,30	- 12,95	➔ 0,0%	⬆ 5,0%
produzione minimo 30 mesi e oltre	13,00	- 13,80	➔ 0,0%	⬆ 5,1%
Reggio-Emilia				
Produzione minino 15 mesi e oltre	10,70	- 10,75	➔ 0,5%	⬆ 1,2%
Produzione minino 12 mesi e oltre	10,50	- 10,60	➔ 0,5%	⬆ 1,4%
Produzione minino 18 mesi e oltre	11,50	- 11,80	➔ 0,4%	⬆ 4,0%
Produzione minino 24 mesi e oltre	12,10	- 12,65	➔ 0,4%	⬆ 3,3%
Produzione minino 30 mesi e oltre	13,10	- 13,75	➔ 0,4%	⬆ 3,1%




Fonte: Elaborazione BMTI su dati rilevati dalle Camere di Commercio

BOVINI VIVI (prezzi in €/kg)			+3,8% ↑	
prodotti per CCIAA	min	max	var. sett prec.	var. anno prec.
Brescia				
Bestiame da allevamento e da latte - Vitelli baliotti - Baliotti bruna - da 55 a 60 kg	n.q.	- n.q.	-	-
Bestiame da allevamento e da latte - Vitelli baliotti - Baliotti pezzati neri - da 55 a 60 kg	n.q.	- n.q.	-	-
Mantova (FA)				
Da allevamento da latte: capi iscritti al libro genealogico - Manze pezzate nere gravide oltre i 7 mesi - €/capo	1.300,00	- 1.450,00	↑ 5,4%	↑ 12,2%
Da allevamento da latte: capi iscritti al libro genealogico - Manze pezzate nere gravide da 3 a 7 mesi - €/capo	1.030,00	- 1.180,00	→ 0,0%	↑ 7,8%
Vacche da macello (a peso vivo) - Vacche di 3° qualità *(P1) - corrispondenti a classificazione CEE D. Lgs 286/94 e succ. modifiche	1,32	- 1,42	↑ 3,8%	↑ 90,3%
Vacche da macello (a peso vivo) - Vacche di 2° qualità *(P2 - P3) - corrispondenti a classificazione CEE D. Lgs 286/94 e succ. modifiche	1,45	- 1,55	↑ 3,4%	↑ 76,5%
Vacche da macello (a peso vivo) - Vacche di 1° qualità *(O2 - O3 - R2 - R3) - corrispondenti a classificazione CEE D. Lgs 286/94 e succ. modifiche	1,72	- 1,82	↑ 6,0%	↑ 65,4%
Vitelli maschi pezzati neri - da 46 a 53 Kg.	1,50	- 1,60	↑ 6,9%	↑ 63,2%
Vitelli maschi pezzati neri - da 54 a 60 Kg.	1,50	- 1,60	↑ 6,9%	↑ 34,8%
Modena				
Vitelli baliotti da vita - Pezzati neri Kg. da 40 a 45	n.q.	- n.q.	-	-
Vitelli baliotti da vita - Pezzati neri Kg. da 45 a 55	1,75	- 2,10	↑ 5,5%	↑ 26,2%
Vitelloni maschi da macello - peso morto - Charolaise ed incroci francesi Kg. 700-750	5,33	- 5,46	→ 0,0%	↑ 23,5%
Vitelloni maschi da macello - peso morto - Limousine Extra Kg. 600-650	5,35	- 5,43	→ 0,0%	↑ 22,8%
trend ultimi 12 mesi (Charolaise ed incroci francesi Kg. 700-750 - Modena)				



Fonte: Elaborazione BMTI su dati rilevati dalle Camere di Commercio

SUINI (prezzi in €/kg)			+2,9% ↑	
prodotti per CCIAA	min	max	var. sett prec.	var. anno prec.
CUN Suini				
Suini da macello - Circuito non tutelato 90/115 kg	1,406	- 1,406	↑ 3,7%	↑ 24,4%
Suini da macello - Circuito non tutelato 115/130 kg	1,421	- 1,421	↑ 3,6%	↑ 24,1%
Suini da macello - Circuito non tutelato 130/144 kg	1,436	- 1,436	↑ 3,6%	↑ 23,8%
Suini da macello - Circuito non tutelato 144/152 kg	1,466	- 1,466	↑ 3,5%	↑ 23,2%
Suini da macello - Circuito tutelato 144/152 kg	1,587	- 1,587	↑ 3,3%	↑ 22,3%
Suini da macello - Circuito non tutelato 152/160 kg	1,496	- 1,496	↑ 3,5%	↑ 22,6%
Suini da macello - Circuito tutelato 152/160 kg	1,617	- 1,617	↑ 3,2%	↑ 21,8%
Suini da macello - Circuito non tutelato 160/176 kg	1,556	- 1,556	↑ 3,3%	↑ 21,6%
Suini da macello - Circuito tutelato 160/176 kg	1,677	- 1,677	↑ 3,1%	↑ 20,8%
Suini da macello - Circuito non tutelato 176/180 kg	1,486	- 1,486	↑ 3,5%	↑ 22,8%
CUN Tagli				
Tagli di carne suina fresca - Carrè senza coppa, senza fondello, senza costine (lombo Bologna)	4,400	- 4,400	↑ 3,5%	↑ 41,9%
Tagli di carne suina fresca - Carrè senza coppa, senza fondello, con costine (lombo Padova)	4,900	- 4,900	↑ 11,4%	↑ 27,3%
Tagli di carne suina fresca - Busto con coppa, senza fondello, con costine	4,600	- 4,600	↑ 7,0%	↑ 26,0%
Tagli di carne suina fresca - Coppa fresca con osso	4,300	- 4,300	↑ 2,4%	↑ 30,3%
Tagli di carne suina fresca - Coscia fresca per crudo - refileta da 10 a 12 kg (peso medio 11)	4,280	- 4,280	→ 0,5%	↑ 43,6%
Tagli di carne suina fresca - Coscia fresca per crudo - refileta da 12 kg e oltre	4,580	- 4,580	→ 0,4%	↑ 35,9%
Tagli di carne suina fresca - Coscia fresca per crudo - refileta per produzione tipica (senza piede) da 11 a 13 kg (peso medio 12)	4,740	- 4,740	→ 0,4%	↑ 41,5%
Tagli di carne suina fresca - Coscia fresca per crudo - refileta per produzione tipica (senza piede) da 13 a 16 kg (peso medio 14,5)	5,270	- 5,270	→ 0,4%	↑ 32,4%
Tagli di carne suina fresca - Coppa fresca refileta da 2,5 kg e oltre	4,940	- 4,940	↓ -1,2%	↑ 27,3%
Tagli di carne suina fresca - Spalla fresca disossata e sgrassata da 5,5 kg e oltre	3,850	- 3,850	↓ -1,8%	↑ 24,6%

trend ultimi 12 mesi (Suini da macello Circuito tutelato 160/176 kg - CUN SUINI)


Fonte: Elaborazione BMTI su dati Commissione Unica Nazionale dei Suini da Macello e dei Tagli di Carne Suina Fresca