

I prezzi dei PRODOTTI ZOOTECNICI

Settimana 31 Gennaio – 5 Febbraio 2022

I prezzi di latte, burro, Grana Padano, Parmigiano Reggiano, bovini e suini, rilevati dalle Camere di Commercio ed elaborati da Borsa Merci Telematica Italiana (BMTI)

LATTE (prezzi in €/t)			+1,6% ↑	
prodotti per CCIAA	min	max	var. sett prec.	var. anno prec.
Milano-Monza-Brianza-Lodi (FA)				
Latte Nazionale Crudo	435,00	450,00	→ 0,6%	↑ 22,1%
Latte Bovino Biologico	525,00	535,00	→ 0,0%	↑ 5,0%
Latte Estero Pastorizzato Francese - 3,6% di grasso peso volume	430,00	440,00	↑ 1,8%	↑ 21,7%
Latte Estero Pastorizzato Tedesco - 3,6% di grasso peso volume	455,00	475,00	↑ 1,6%	↑ 24,8%
Latte Estero Scremato 0,03	250,00	270,00	↑ 5,1%	↑ 9,5%
Verona (FA)				
Latte Spot Nazionale Crudo - In cisterna	450,00	460,00	↑ 1,7%	↑ 23,0%
Latte Estero Titolato 3,5% M.G. prov. Germania - Austria - In cisterna	470,00	480,00	↑ 1,1%	↑ 28,4%
Latte Magro Pastorizzato tipo 0,03 M.G. - In cisterna	255,00	265,00	↑ 4,0%	↑ 6,1%
Siero di latte per uso industriale raffreddato (FP)	24,50	25,50	→ 0,0%	↑ 28,2%
Siero di latte per uso zootecnico (FP)	9,00	10,00	→ 0,0%	↑ 18,8%
Brescia				
Latte crudo Spot Italiano	440,00	450,00	↑ 2,3%	↑ 22,6%

trend ultimi 12 mesi (Latte nazionale crudo - Milano-Monza-Brianza-Lodi)



Fonte: Elaborazione BMTI su dati rilevati dalle Camere di Commercio

BURRO (prezzi in €/kg)			-0,7% →	
prodotti per CCIAA	min	max	var. sett prec.	var. anno prec.
Cremona				
Burro pastorizzato	4,75	4,75	↓ -1,0%	↑ 75,9%
Mantova				
Burro mantovano fresco classificazione CEE	5,45	5,45	→ 0,0%	↑ 65,2%
Burro mantovano pastorizzato	3,85	3,85	→ 0,0%	↑ 126,5%
Zangolato di creme fresche per la burrificazione	3,65	3,65	→ 0,0%	↑ 143,3%
Milano-Monza-Brianza-Lodi (FA)				
Crema di latte - 40% di sostanza grassa - €/kg	2,68	2,68	→ 0,0%	↑ 57,6%
Crema di latte italiana - 40% di sostanza grassa - €/kg	2,60	2,60	↓ -2,3%	↑ 58,5%
Burro di centrifuga	5,82	5,82	→ 0,0%	↑ 68,7%
Burro pastorizzato - (comprensivo di premi quali-quantitativi, oneri di raccolta e provvigioni)	4,02	4,02	↓ -1,2%	↑ 136,5%
Burro prodotto con crema di latte sottoposta a centrifugazione e pastorizzazione	5,67	5,67	→ 0,0%	↑ 71,8%
Zangolato di creme fresche per la burrificazione - (al netto dei premi quali quantitativi, oneri trasporti e provvigioni)	3,82	3,82	↓ -1,3%	↑ 154,7%
Verona (FA)				
Panna di centrifuga 40% M.G. (nazionale) - In cisterna	2.620,00	2.720,00	↓ -1,1%	↑ 56,6%
Panna di centrifuga 40% M.G. (UE) - In cisterna	2.550,00	2.650,00	↓ -1,9%	↑ 56,2%

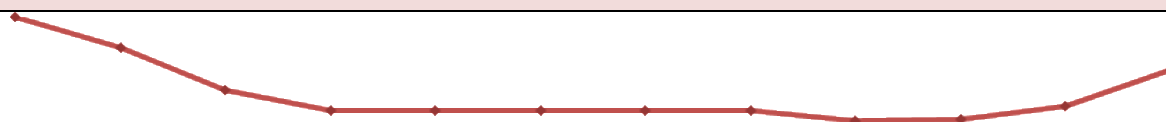
trend ultimi 12 mesi (Burro pastorizzato - Milano-Monza-Brianza-Lodi)



Fonte: Elaborazione BMTI su dati rilevati dalle Camere di Commercio

GRANA PADANO (prezzi in €/kg)			+0,1% →	
prodotti per CCIAA	min	max	var. sett prec.	var. anno prec.
Brescia				
Grana padano stag. da 12 a 15 mesi	8,25	- 8,35	→ 0,0%	↓ -6,2%
Grana padano stag. da 9 mesi	7,35	- 7,50	→ 0,0%	↓ -2,3%
Cremona				
Grana padano stagionatura di 9 mesi	7,30	- 7,45	→ 0,3%	↓ -3,0%
Grana padano stagionatura oltre i 15 mesi	8,00	- 8,65	→ 0,0%	↓ -9,0%
Grana padano stagionatura tra i 12 e i 15 mesi	7,55	- 7,80	→ 0,3%	↓ -6,7%
Mantova				
Grana padano con bollo provvisorio di origine del Grana Padano - Stagionatura tra i 60 e i 90 giorni fuori sale	6,15	- 6,25	→ 0,0%	↓ -5,0%
Grana Padano stagionatura di 14 mesi e oltre	8,35	- 8,50	→ 0,0%	↓ -5,1%
Grana padano stagionatura di 10 mesi e oltre	7,30	- 7,45	→ 0,3%	↓ -3,6%
Grana padano stagionatura di 20 mesi e oltre	8,95	- 9,10	→ 0,0%	↓ -6,7%
Milano-Monza-Brianza-Lodi (FA)				
Grana padano stagionatura 60-90 g.g. fuori sale	6,05	- 6,15	→ 0,0%	↓ -1,2%
Grana padano stagionatura di 16 mesi e oltre	8,05	- 8,40	→ 0,0%	↓ -5,7%
Grana padano stagionatura di 9 mesi e oltre	7,30	- 7,40	→ 0,0%	↓ -2,3%
Verona				
Grana padano stagionatura 10/12 mesi	7,30	- 7,40	→ 0,0%	↓ -3,3%
Grana padano stagionatura oltre 15 mesi	7,50	- 7,80	→ 0,0%	↓ -11,8%
Grana padano stagionatura oltre 20 mesi	8,30	- 8,45	→ 0,0%	↓ -11,6%


trend ultimi 12 mesi (Grana Padano stagionatura di 9 mesi e oltre - Milano-Monza-Brianza-Lodi)



Fonte: Elaborazione BMTI su dati rilevati dalle Camere di Commercio

PARMIGIANO REGGIANO (prezzi in €/kg)			+0,0% →	
prodotti per CCIAA	min	max	var. sett prec.	var. anno prec.
Mantova				
Stagionatura di 12 mesi e oltre	10,20	- 10,50	→ 0,0%	→ -0,7%
Stagionatura fino 18 mesi e oltre	11,25	- 11,65	→ 0,0%	→ -0,4%
Stagionatura fino a 24 mesi e oltre	12,20	- 12,50	→ 0,0%	→ -0,4%
Stagionatura fino a 30 mesi e oltre	12,70	- 13,15	→ 0,0%	→ -0,4%
Milano-Monza-Brianza-Lodi (FA)				
stagionatura di 12 mesi e oltre	10,20	- 10,50	→ 0,0%	→ 0,0%
stagionatura 18 mesi e oltre	11,60	- 11,80	→ 0,0%	→ 0,0%
stagionatura 24 mesi e oltre	12,30	- 12,80	→ 0,0%	→ 0,4%
stagionatura 30 mesi e oltre	13,00	- 13,55	→ 0,0%	↑ 1,7%
Modena				
produzione minimo 12 mesi e oltre	10,30	- 10,50	→ 0,0%	↓ -1,7%
produzione minimo 15 mesi e oltre	10,90	- 11,20	→ 0,0%	↑ 1,8%
produzione minimo 18 mesi e oltre	11,50	- 12,10	→ 0,0%	↑ 4,4%
produzione minimo 24 mesi e oltre	12,30	- 12,90	→ 0,0%	↑ 4,1%
produzione minimo 30 mesi e oltre	12,95	- 13,70	→ 0,0%	↑ 4,1%
Parma				
produzione minimo 12 mesi e oltre	10,30	- 10,55	→ 0,0%	→ 0,2%
produzione minimo 15 mesi e oltre	10,70	- 11,00	→ 0,0%	↑ 1,9%
produzione minimo 18 mesi e oltre	11,45	- 12,10	→ 0,0%	↑ 4,2%
produzione minimo 24 mesi e oltre	12,20	- 12,85	→ 0,0%	↑ 4,2%
produzione minimo 30 mesi e oltre	12,90	- 13,75	→ 0,0%	↑ 4,5%
Reggio-Emilia				
Produzione minino 15 mesi e oltre	10,60	- 10,70	→ 0,0%	→ 0,5%
Produzione minino 12 mesi e oltre	10,30	- 10,50	→ 0,0%	→ 0,0%
Produzione minino 18 mesi e oltre	11,35	- 11,70	→ 0,0%	↑ 3,6%
Produzione minino 24 mesi e oltre	12,00	- 12,55	→ 0,0%	↑ 2,5%
Produzione minino 30 mesi e oltre	13,00	- 13,65	→ 0,0%	↑ 2,3%

trend ultimi 12 mesi (Parmigiano Reggiano produzione minimo 24 mesi e oltre - Parma)



Fonte: Elaborazione BMTI su dati rilevati dalle Camere di Commercio


BOVINI VIVI (prezzi in €/kg)			+0,8% →	
prodotti per CCIAA	min	max	var. sett prec.	var. anno prec.
Brescia				
Bestiame da allevamento e da latte - Vitelli baliotti - Baliotti bruna - da 55 a 60 kg	1,30	- 1,40	→ 0,0%	→ 0,0%
Bestiame da allevamento e da latte - Vitelli baliotti - Baliotti pezzati neri - da 55 a 60 kg	1,40	- 1,45	→ 0,0%	↑ 9,6%
Mantova (FA)				
Da allevamento da latte: capi iscritti al libro genealogico - Manze pezzate nere gravide oltre i 7 mesi - €/capo	1.200,00	- 1.350,00	→ 0,0%	↑ 4,1%
Da allevamento da latte: capi iscritti al libro genealogico - Manze pezzate nere gravide da 3 a 7 mesi - €/capo	1.000,00	- 1.150,00	→ 0,0%	↑ 4,9%
Vacche da macello (a peso vivo) - Vacche di 3° qualità *(P1) - corrispondenti a classificazione CEE D. Lgs 286/94 e succ. modifiche	1,03	- 1,13	↑ 3,8%	↑ 54,3%
Vacche da macello (a peso vivo) - Vacche di 2° qualità *(P2 - P3) - corrispondenti a classificazione CEE D. Lgs 286/94 e succ. modifiche	1,16	- 1,26	↑ 3,4%	↑ 45,8%
Vacche da macello (a peso vivo) - Vacche di 1° qualità *(O2 - O3 - R2 - R3) - corrispondenti a classificazione CEE D. Lgs 286/94 e succ. modifiche	1,38	- 1,48	↑ 2,9%	↑ 36,2%
Vitelli maschi pezzati neri - da 46 a 53 Kg.	0,70	- 0,80	→ 0,0%	↑ 15,4%
Vitelli maschi pezzati neri - da 54 a 60 Kg.	0,90	- 1,00	→ 0,0%	↑ 35,7%
Modena				
Vitelli baliotti da vita - Pezzati neri Kg. da 40 a 45	n.q.	- n.q.	-	-
Vitelli baliotti da vita - Pezzati neri Kg. da 45 a 55	1,20	- 1,55	→ 0,0%	↑ 17,0%
Vitelloni maschi da macello - peso morto - Charolaise ed incroci francesi Kg. 700-750	5,04	- 5,17	→ 0,0%	↑ 16,8%
Vitelloni maschi da macello - peso morto - Limousine Extra Kg. 600-650	5,06	- 5,14	→ 0,0%	↑ 16,2%
trend ultimi 12 mesi (Charolaise ed incroci francesi Kg. 700-750 - Modena)				



Fonte: Elaborazione BMTI su dati rilevati dalle Camere di Commercio

SUINI (prezzi in €/kg)			-2,5% ↓	
prodotti per CCIAA	min	max	var. sett prec.	var. anno prec.
CUN Suini				
Suini da macello - Circuito non tutelato 90/115 kg	1,199	- 1,199	↓ -2,8%	↑ 11,5%
Suini da macello - Circuito non tutelato 115/130 kg	1,214	- 1,214	↓ -2,8%	↑ 11,4%
Suini da macello - Circuito non tutelato 130/144 kg	1,229	- 1,229	↓ -2,8%	↑ 11,2%
Suini da macello - Circuito non tutelato 144/152 kg	1,259	- 1,259	↓ -2,7%	↑ 10,9%
Suini da macello - Circuito tutelato 144/152 kg	1,399	- 1,399	↓ -2,4%	↑ 12,4%
Suini da macello - Circuito non tutelato 152/160 kg	1,289	- 1,289	↓ -2,6%	↑ 10,6%
Suini da macello - Circuito tutelato 152/160 kg	1,429	- 1,429	↓ -2,4%	↑ 12,1%
Suini da macello - Circuito non tutelato 160/176 kg	1,349	- 1,349	↓ -2,5%	↑ 10,1%
Suini da macello - Circuito tutelato 160/176 kg	1,489	- 1,489	↓ -2,3%	↑ 11,5%
Suini da macello - Circuito non tutelato 176/180 kg	1,279	- 1,279	↓ -2,7%	↑ 10,7%
CUN Tagli				
Tagli di carne suina fresca - Carrè senza coppa, senza fondello, senza costine (lombo Bologna)	3,100	- 3,100	↓ -6,1%	↑ 6,9%
Tagli di carne suina fresca - Carrè senza coppa, senza fondello, con costine (lombo Padova)	3,150	- 3,150	↓ -6,0%	↑ 1,6%
Tagli di carne suina fresca - Busto con coppa, senza fondello, con costine	3,100	- 3,100	↓ -6,1%	→ 0,0%
Tagli di carne suina fresca - Coppa fresca con osso	3,300	- 3,300	↓ -5,7%	↑ 3,1%
Tagli di carne suina fresca - Coscia fresca per crudo - refileta da 10 a 12 kg (peso medio 11)	3,900	- 3,900	→ 0,0%	↑ 35,9%
Tagli di carne suina fresca - Coscia fresca per crudo - refileta da 12 kg e oltre	4,250	- 4,250	→ 0,0%	↑ 30,4%
Tagli di carne suina fresca - Coscia fresca per crudo - refileta per produzione tipica (senza piede) da 11 a 13 kg (peso medio 12)	4,430	- 4,430	→ 0,0%	↑ 35,9%
Tagli di carne suina fresca - Coscia fresca per crudo - refileta per produzione tipica (senza piede) da 13 a 16 kg (peso medio 14,5)	5,050	- 5,050	→ 0,0%	↑ 29,8%
Tagli di carne suina fresca - Coppa fresca refileta da 2,5 kg e oltre	4,530	- 4,530	→ 0,0%	↑ 16,5%
Tagli di carne suina fresca - Spalla fresca disossata e sgrassata da 5,5 kg e oltre	3,400	- 3,400	→ 0,0%	↑ 8,3%

trend ultimi 12 mesi (Suini da macello Circuito tutelato 160/176 kg - CUN SUINI)



Fonte: Elaborazione BMTI su dati Commissione Unica Nazionale dei Suini da Macello e dei Tagli di Carne Suina Fresca