

## I prezzi dei PRODOTTI ZOOTECNICI

## Settimana 3 – 8 Gennaio 2022

I prezzi di latte, burro, Grana Padano, Parmigiano Reggiano, bovini e suini, rilevati dalle Camere di Commercio ed elaborati da Borsa Merci Telematica Italiana (BMTI)

LATTE (prezzi in €/t)			-1,7% ↓	
prodotti per CCIAA	min	max	var. sett prec.	var. anno prec.
<b>Milano-Monza-Brianza-Lodi (FA)</b>				
Latte Nazionale Crudo	460,00	470,00	↓ -2,1%	↑ 39,8%
Latte Bovino Biologico	530,00	540,00	→ -0,5%	↑ 4,9%
Latte Estero Pastorizzato Francese - 3,6% di grasso peso volume	440,00	445,00	↓ -1,7%	↑ 36,2%
Latte Estero Pastorizzato Tedesco - 3,6% di grasso peso volume	465,00	480,00	↓ -1,6%	↑ 39,0%
Latte Estero Scremato 0,03	250,00	260,00	↓ -2,9%	↑ 47,8%
<b>Verona (FA)</b>				
Latte Spot Nazionale Crudo - In cisterna	n.q.	n.q.	-	-
Latte Estero Titolato 3,5% M.G. prov. Germania - Austria - In cisterna	n.q.	n.q.	-	-
Latte Magro Pastorizzato tipo 0,03 M.G. - In cisterna	n.q.	n.q.	-	-
Siero di latte per uso industriale raffreddato (FP)	n.q.	n.q.	-	-
Siero di latte per uso zootecnico (FP)	n.q.	n.q.	-	-
<b>Brescia</b>				
Latte crudo Spot Italiano	n.q.	n.q.	-	-
<b>trend ultimi 12 mesi (Latte nazionale crudo - Milano-Monza-Brianza-Lodi)</b>				

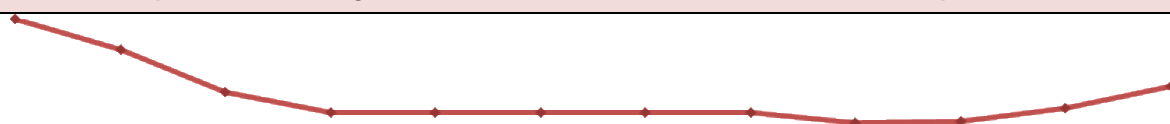
Fonte: Elaborazione BMTI su dati rilevati dalle Camere di Commercio

BURRO (prezzi in €/kg)			-0,2% →	
prodotti per CCIAA	min	max	var. sett prec.	var. anno prec.
<b>Cremona</b>				
Burro pastorizzato	4,80	4,80	-	-
<b>Mantova</b>				
Burro mantovano fresco classificazione CEE	n.q.	n.q.	-	-
Burro mantovano pastorizzato	n.q.	n.q.	-	-
Zangolato di creme fresche per la burrificazione	n.q.	n.q.	-	-
<b>Milano-Monza-Brianza-Lodi (FA)</b>				
Crema di latte - 40% di sostanza grassa - €/kg	2,84	2,84	→ 0,0%	↑ 82,1%
Crema di latte italiana - 40% di sostanza grassa - €/kg	2,88	2,88	↓ -1,4%	↑ 77,8%
Burro di centrifuga	5,90	5,90	→ 0,0%	↑ 76,1%
Burro pastorizzato - (comprensivo di premi quali-quantitativi, oneri di raccolta e provvigioni)	4,15	4,15	→ 0,0%	↑ 159,4%
Burro prodotto con crema di latte sottoposta a centrifugazione e pastorizzazione	5,75	5,75	→ 0,0%	↑ 79,7%
Zangolato di creme fresche per la burrificazione - (al netto dei premi quali quantitativi, oneri trasporti e provvigioni)	3,95	3,95	→ 0,0%	↑ 182,1%
<b>Verona (FA)</b>				
Panna di centrifuga 40% M.G. (nazionale) - In cisterna	n.q.	n.q.	-	-
Panna di centrifuga 40% M.G. (UE) - In cisterna	n.q.	n.q.	-	-
<b>trend ultimi 12 mesi (Burro pastorizzato - Milano-Monza-Brianza-Lodi)</b>				

Fonte: Elaborazione BMTI su dati rilevati dalle Camere di Commercio

GRANA PADANO (prezzi in €/kg)			+1,0% ↑	
prodotti per CCIAA	min	max	var. sett prec.	var. anno prec.
<b>Brescia</b>				
Grana padano stag. da 12 a 15 mesi	n.q.	- n.q.	-	-
Grana padano stag. da 9 mesi	n.q.	- n.q.	-	-
<b>Cremona</b>				
Grana padano stagionatura di 9 mesi	7,20	- 7,30	-	-
Grana padano stagionatura oltre i 15 mesi	8,00	- 8,65	-	-
Grana padano stagionatura tra i 12 e i 15 mesi	7,40	- 7,80	-	-
<b>Mantova</b>				
Grana padano con bollo provvisorio di origine del Grana Padano - Stagionatura tra i 60 e i 90 giorni fuori sale	n.q.	- n.q.	-	-
Grana Padano stagionatura di 14 mesi e oltre	n.q.	- n.q.	-	-
Grana padano stagionatura di 10 mesi e oltre	n.q.	- n.q.	-	-
Grana padano stagionatura di 20 mesi e oltre	n.q.	- n.q.	-	-
<b>Milano-Monza-Brianza-Lodi (FA)</b>				
Grana padano stagionatura 60-90 g.g. fuori sale	6,00	- 6,10	↑ 1,7%	↓ -1,2%
Grana padano stagionatura di 16 mesi e oltre	8,05	- 8,40	→ 0,0%	↓ -5,2%
Grana padano stagionatura di 9 mesi e oltre	7,15	- 7,25	↑ 1,4%	↓ -3,7%
<b>Verona</b>				
Grana padano stagionatura 10/12 mesi	n.q.	- n.q.	-	-
Grana padano stagionatura oltre 15 mesi	n.q.	- n.q.	-	-
Grana padano stagionatura oltre 20 mesi	n.q.	- n.q.	-	-


**trend ultimi 12 mesi (Grana Padano stagionatura di 9 mesi e oltre - Milano-Monza-Brianza-Lodi)**



Fonte: Elaborazione BMTI su dati rilevati dalle Camere di Commercio

PARMIGIANO REGGIANO (prezzi in €/kg)				+0,2% →	
prodotti per CCIAA	min	max	var. sett prec.	var. anno prec.	
<b>Mantova</b>					
Stagionatura di 12 mesi e oltre	n.q.	- n.q.	-	-	
Stagionatura fino 18 mesi e oltre	n.q.	- n.q.	-	-	
Stagionatura fino a 24 mesi e oltre	n.q.	- n.q.	-	-	
Stagionatura fino a 30 mesi e oltre	n.q.	- n.q.	-	-	
<b>Milano-Monza-Brianza-Lodi (FA)</b>					
stagionatura di 12 mesi e oltre	10,10	- 10,45	→ 0,7%	→ -0,2%	
stagionatura 18 mesi e oltre	11,60	- 11,80	→ 0,0%	→ 0,4%	
stagionatura 24 mesi e oltre	12,30	- 12,80	→ 0,0%	→ 0,8%	
stagionatura 30 mesi e oltre	12,85	- 13,45	→ 0,0%	↑ 1,2%	
<b>Modena</b>					
produzione minimo 12 mesi e oltre	10,25	- 10,50	-	↓ -1,2%	
produzione minimo 15 mesi e oltre	10,85	- 11,15	-	↑ 1,9%	
produzione minimo 18 mesi e oltre	11,45	- 12,05	-	↑ 4,0%	
produzione minimo 24 mesi e oltre	12,25	- 12,85	-	↑ 3,7%	
produzione minimo 30 mesi e oltre	12,90	- 13,65	-	↑ 3,7%	
<b>Parma</b>					
produzione minimo 12 mesi e oltre	n.q.	- n.q.	-	-	
produzione minimo 15 mesi e oltre	n.q.	- n.q.	-	-	
produzione minimo 18 mesi e oltre	n.q.	- n.q.	-	-	
produzione minimo 24 mesi e oltre	n.q.	- n.q.	-	-	
produzione minimo 30 mesi e oltre	n.q.	- n.q.	-	-	
<b>Reggio-Emilia</b>					
Produzione minino 15 mesi e oltre	10,55	- 10,70	-	↑ 1,2%	
Produzione minino 12 mesi e oltre	10,25	- 10,50	-	→ 0,5%	
Produzione minino 18 mesi e oltre	11,30	- 11,70	-	↑ 3,8%	
Produzione minino 24 mesi e oltre	11,85	- 12,55	-	↑ 2,3%	
Produzione minino 30 mesi e oltre	12,75	- 13,45	-	→ 1,0%	

**trend ultimi 12 mesi (Parmigiano Reggiano produzione minimo 24 mesi e oltre - Parma)**



Fonte: Elaborazione BMTI su dati rilevati dalle Camere di Commercio

INFORMATORE ZOOTECNICO - I prezzi dei PRODOTTI ZOOTECNICI

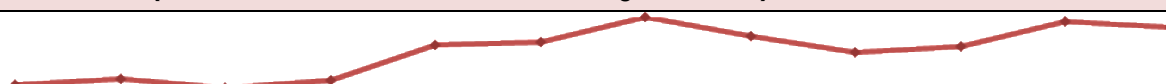
BOVINI VIVI (prezzi in €/kg)			-	
prodotti per CCIAA	min	max	var. sett prec.	var. anno prec.
<b>Brescia</b>				
Bestiame da allevamento e da latte - Vitelli baliotti - Baliotti bruna - da 55 a 60 kg	n.q.	- n.q.	-	-
Bestiame da allevamento e da latte - Vitelli baliotti - Baliotti pezzati neri - da 55 a 60 kg	n.q.	- n.q.	-	-
<b>Mantova (FA)</b>				
Da allevamento da latte: capi iscritti al libro genealogico - Manze pezzate nere gravide oltre i 7 mesi - €/capo	n.q.	- n.q.	-	-
Da allevamento da latte: capi iscritti al libro genealogico - Manze pezzate nere gravide da 3 a 7 mesi - €/capo	n.q.	- n.q.	-	-
Vacche da macello (a peso vivo) - Vacche di 3° qualità *(P1) - corrispondenti a classificazione CEE D. Lgs 286/94 e succ. modifiche	n.q.	- n.q.	-	-
Vacche da macello (a peso vivo) - Vacche di 2° qualità *(P2 - P3) - corrispondenti a classificazione CEE D. Lgs 286/94 e succ. modifiche	n.q.	- n.q.	-	-
Vacche da macello (a peso vivo) - Vacche di 1° qualità *(O2 - O3 - R2 - R3) - corrispondenti a classificazione CEE D. Lgs 286/94 e succ. modifiche	n.q.	- n.q.	-	-
Vitelli maschi pezzati neri - da 46 a 53 Kg.	n.q.	- n.q.	-	-
Vitelli maschi pezzati neri - da 54 a 60 Kg.	n.q.	- n.q.	-	-
<b>Modena</b>				
Vitelli baliotti da vita - Pezzati neri Kg. da 40 a 45	n.q.	- n.q.	-	-
Vitelli baliotti da vita - Pezzati neri Kg. da 45 a 55	1,20	- 1,55	-	↑ 17,0%
Vitelloni maschi da macello - peso morto - Charolaise ed incroci francesi Kg. 700-750	4,94	- 5,07	-	↑ 14,5%
Vitelloni maschi da macello - peso morto - Limousine Extra Kg. 600-650	4,97	- 5,05	-	↑ 14,1%
<b>trend ultimi 12 mesi (Charolaise ed incroci francesi Kg. 700-750 - Modena)</b>				



Fonte: Elaborazione BMTI su dati rilevati dalle Camere di Commercio

SUINI (prezzi in €/kg)			-0,8% →	
prodotti per CCIAA	min	max	var. sett prec.	var. anno prec.
<b>CUN Suini</b>				
Suini da macello - Circuito non tutelato 90/115 kg	1,340	- 1,340	↓ -2,5%	↑ 41,4%
Suini da macello - Circuito non tutelato 115/130 kg	1,355	- 1,355	↓ -2,5%	↑ 40,7%
Suini da macello - Circuito non tutelato 130/144 kg	1,370	- 1,370	↓ -2,5%	↑ 40,1%
Suini da macello - Circuito non tutelato 144/152 kg	1,400	- 1,400	↓ -2,4%	↑ 38,9%
Suini da macello - Circuito tutelato 144/152 kg	1,540	- 1,540	↓ -2,2%	↑ 37,7%
Suini da macello - Circuito non tutelato 152/160 kg	1,430	- 1,430	↓ -2,4%	↑ 37,8%
Suini da macello - Circuito tutelato 152/160 kg	1,570	- 1,570	↓ -2,2%	↑ 36,8%
Suini da macello - Circuito non tutelato 160/176 kg	1,490	- 1,490	↓ -2,3%	↑ 35,7%
Suini da macello - Circuito tutelato 160/176 kg	1,630	- 1,630	↓ -2,1%	↑ 34,9%
Suini da macello - Circuito non tutelato 176/180 kg	1,420	- 1,420	↓ -2,4%	↑ 38,1%
<b>CUN Tagli</b>				
Tagli di carne suina fresca - Carrè senza coppa, senza fondello, senza costine (lombo Bologna)	3,250	- 3,250	→ 0,0%	↑ 3,2%
Tagli di carne suina fresca - Carrè senza coppa, senza fondello, con costine (lombo Padova)	3,250	- 3,250	→ 0,0%	↓ -3,0%
Tagli di carne suina fresca - Busto con coppa, senza fondello, con costine	3,200	- 3,200	→ 0,0%	↓ -3,0%
Tagli di carne suina fresca - Coppa fresca con osso	3,350	- 3,350	↑ 3,1%	↑ 4,7%
Tagli di carne suina fresca - Coscia fresca per crudo - refileta da 10 a 12 kg (peso medio 11)	3,830	- 3,830	↑ 1,1%	↑ 39,8%
Tagli di carne suina fresca - Coscia fresca per crudo - refileta da 12 kg e oltre	4,170	- 4,170	→ 1,0%	↑ 33,2%
Tagli di carne suina fresca - Coscia fresca per crudo - refileta per produzione tipica (senza piede) da 11 a 13 kg (peso medio 12)	4,360	- 4,360	→ 0,9%	↑ 39,7%
Tagli di carne suina fresca - Coscia fresca per crudo - refileta per produzione tipica (senza piede) da 13 a 16 kg (peso medio 14,5)	4,970	- 4,970	→ 0,8%	↑ 32,2%
Tagli di carne suina fresca - Coppa fresca refileta da 2,5 kg e oltre	4,300	- 4,300	↑ 1,2%	↑ 9,7%
Tagli di carne suina fresca - Spalla fresca disossata e sgrassata da 5,5 kg e oltre	3,400	- 3,400	→ 0,0%	↑ 16,0%

**trend ultimi 12 mesi (Suini da macello Circuito tutelato 160/176 kg - CUN SUINI)**



Fonte: Elaborazione BMTI su dati Commissione Unica Nazionale dei Suini da Macello e dei Tagli di Carne Suina Fresca