

I prezzi dei PRODOTTI ZOOTECNICI

Settimana 13 – 18 Dicembre 2021

I prezzi di latte, burro, Grana Padano, Parmigiano Reggiano, bovini e suini, rilevati dalle Camere di Commercio ed elaborati da Borsa Merci Telematica Italiana (BMTI)

LATTE (prezzi in €/t)			-0,8% →	
prodotti per CCIAA	min	max	var. sett prec.	var. anno prec.
Milano-Monza-Brianza-Lodi (FA)				
Latte Nazionale Crudo	470,00	485,00	→ 0,0%	↑ 34,5%
Latte Bovino Biologico	530,00	545,00	→ 0,0%	↑ 4,9%
Latte Estero Pastorizzato Francese - 3,6% di grasso peso volume	455,00	460,00	→ 0,0%	↑ 31,7%
Latte Estero Pastorizzato Tedesco - 3,6% di grasso peso volume	480,00	495,00	→ 0,0%	↑ 34,5%
Latte Estero Scremato 0,03	280,00	295,00	→ 0,0%	↑ 45,6%
Verona (FA)				
Latte Spot Nazionale Crudo - In cisterna	475,00	485,00	↓ -2,0%	↑ 31,5%
Latte Estero Titolato 3,5% M.G. prov. Germania - Austria - In cisterna	500,00	510,00	↓ -1,9%	↑ 36,5%
Latte Magro Pastorizzato tipo 0,03 M.G. - In cisterna	275,00	285,00	↓ -5,1%	↑ 40,0%
Siero di latte per uso industriale raffreddato (FP)	25,50	26,50	→ 0,0%	↑ 48,6%
Siero di latte per uso zootecnico (FP)	10,00	11,00	→ 0,0%	↑ 50,0%
Brescia				
Latte crudo Spot Italiano	460,00	480,00	→ 0,0%	↑ 32,4%
trend ultimi 12 mesi (Latte nazionale crudo - Milano-Monza-Brianza-Lodi)				

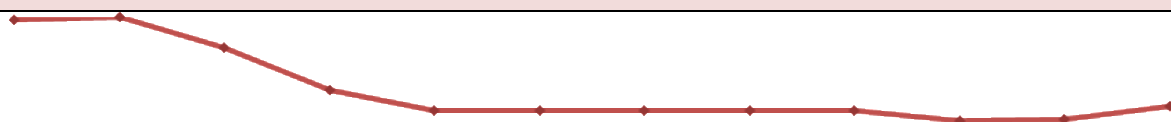
Fonte: Elaborazione BMTI su dati rilevati dalle Camere di Commercio

BURRO (prezzi in €/kg)			+1,9% ↑	
prodotti per CCIAA	min	max	var. sett prec.	var. anno prec.
Cremona				
Burro pastorizzato	4,50	4,50	-	↑ 76,5%
Mantova				
Burro mantovano fresco classificazione CEE	5,25	5,25	↑ 1,9%	↑ 64,1%
Burro mantovano pastorizzato	3,65	3,65	↑ 2,8%	↑ 128,1%
Zangolato di creme fresche per la burrificazione	3,45	3,45	↑ 3,0%	↑ 146,4%
Milano-Monza-Brianza-Lodi (FA)				
Crema di latte - 40% di sostanza grassa - €/kg	2,88	2,88	↑ 1,4%	↑ 80,0%
Crema di latte italiana - 40% di sostanza grassa - €/kg	2,92	2,92	→ 0,7%	↑ 73,8%
Burro di centrifuga	5,38	5,38	↑ 1,9%	↑ 60,6%
Burro pastorizzato - (comprensivo di premi quali-quantitativi, oneri di raccolta e provvigioni)	3,63	3,63	↑ 2,8%	↑ 126,9%
Burro prodotto con crema di latte sottoposta a centrifugazione e pastorizzazione	5,23	5,23	↑ 1,9%	↑ 63,4%
Zangolato di creme fresche per la burrificazione - (al netto dei premi quali quantitativi, oneri trasporti e provvigioni)	3,43	3,43	↑ 3,0%	↑ 145,0%
Verona (FA)				
Panna di centrifuga 40% M.G. (nazionale) - In cisterna	2.850,00	2.920,00	→ 0,5%	↑ 65,3%
Panna di centrifuga 40% M.G. (UE) - In cisterna	2.830,00	2.870,00	→ 0,9%	↑ 73,3%
trend ultimi 12 mesi (Burro pastorizzato - Milano-Monza-Brianza-Lodi)				

Fonte: Elaborazione BMTI su dati rilevati dalle Camere di Commercio

GRANA PADANO (prezzi in €/kg)			+0,1% →	
prodotti per CCIAA	min	max	var. sett prec.	var. anno prec.
Brescia				
Grana padano stag. da 12 a 15 mesi	n.q.	n.q.	-	-
Grana padano stag. da 9 mesi	7,05	7,20	→ 0,0%	↓ -4,7%
Cremona				
Grana padano stagionatura di 9 mesi	7,10	7,20	-	↓ -4,0%
Grana padano stagionatura oltre i 15 mesi	7,95	8,65	-	↓ -8,8%
Grana padano stagionatura tra i 12 e i 15 mesi	7,30	7,75	-	↓ -8,0%
Mantova				
Grana padano con bollo provvisorio di origine del Grana Padano - Stagionatura tra i 60 e i 90 giorni fuori sale	5,95	6,05	→ 0,0%	↓ -6,6%
Grana Padano stagionatura di 14 mesi e oltre	8,30	8,45	→ 0,0%	↓ -4,6%
Grana padano stagionatura di 10 mesi e oltre	7,05	7,20	→ 0,0%	↓ -5,0%
Grana padano stagionatura di 20 mesi e oltre	8,95	9,10	→ 0,0%	↓ -5,7%
Milano-Monza-Brianza-Lodi (FA)				
Grana padano stagionatura 60-90 g.g. fuori sale	5,90	6,00	→ 0,0%	↓ -2,9%
Grana padano stagionatura di 16 mesi e oltre	8,05	8,40	→ 0,0%	↓ -5,2%
Grana padano stagionatura di 9 mesi e oltre	7,05	7,15	→ 0,0%	↓ -3,7%
Verona				
Grana padano stagionatura 10/12 mesi	7,10	7,20	→ 0,7%	↓ -4,0%
Grana padano stagionatura oltre 15 mesi	7,50	7,80	→ 0,0%	↓ -11,8%
Grana padano stagionatura oltre 20 mesi	8,30	8,45	→ 0,0%	↓ -11,6%


trend ultimi 12 mesi (Grana Padano stagionatura di 9 mesi e oltre - Milano-Monza-Brianza-Lodi)



Fonte: Elaborazione BMTI su dati rilevati dalle Camere di Commercio


PARMIGIANO REGGIANO (prezzi in €/kg)			+0,0% →	
prodotti per CCIAA	min	max	var. sett prec.	var. anno prec.
Mantova				
Stagionatura di 12 mesi e oltre	10,10	- 10,40	→ 0,0%	→ -0,7%
Stagionatura fino 18 mesi e oltre	11,25	- 11,65	→ 0,0%	→ 0,4%
Stagionatura fino a 24 mesi e oltre	12,20	- 12,50	→ 0,0%	→ 0,4%
Stagionatura fino a 30 mesi e oltre	12,70	- 13,15	→ 0,0%	→ 0,4%
Milano-Monza-Brianza-Lodi (FA)				
stagionatura di 12 mesi e oltre	10,00	- 10,40	→ 0,0%	→ 0,0%
stagionatura 18 mesi e oltre	11,60	- 11,80	→ 0,0%	↑ 2,0%
stagionatura 24 mesi e oltre	12,30	- 12,80	→ 0,0%	↑ 2,2%
stagionatura 30 mesi e oltre	12,85	- 13,45	→ 0,0%	↑ 2,1%
Modena				
produzione minimo 12 mesi e oltre	10,25	- 10,50	→ 0,0%	→ 0,7%
produzione minimo 15 mesi e oltre	10,85	- 11,15	→ 0,0%	↑ 3,8%
produzione minimo 18 mesi e oltre	11,45	- 12,05	→ 0,0%	↑ 4,9%
produzione minimo 24 mesi e oltre	12,25	- 12,85	→ 0,0%	↑ 4,6%
produzione minimo 30 mesi e oltre	12,90	- 13,65	→ 0,0%	↑ 4,5%
Parma				
produzione minimo 12 mesi e oltre	10,25	- 10,50	→ 0,0%	↑ 1,5%
produzione minimo 15 mesi e oltre	10,65	- 10,95	→ 0,0%	↑ 2,6%
produzione minimo 18 mesi e oltre	11,45	- 12,05	→ 0,0%	↑ 5,4%
produzione minimo 24 mesi e oltre	12,15	- 12,80	→ 0,0%	↑ 5,1%
produzione minimo 30 mesi e oltre	12,85	- 13,70	→ 0,0%	↑ 4,9%
Reggio-Emilia				
Produzione minino 15 mesi e oltre	10,55	- 10,70	→ 0,0%	↑ 2,2%
Produzione minino 12 mesi e oltre	10,20	- 10,45	→ 0,0%	↑ 1,5%
Produzione minino 18 mesi e oltre	11,30	- 11,70	→ 0,0%	↑ 4,8%
Produzione minino 24 mesi e oltre	11,85	- 12,55	→ 0,0%	↑ 3,2%
Produzione minino 30 mesi e oltre	12,75	- 13,45	→ 0,0%	↑ 1,7%

trend ultimi 12 mesi (Parmigiano Reggiano produzione minimo 24 mesi e oltre - Parma)



Fonte: Elaborazione BMTI su dati rilevati dalle Camere di Commercio


BOVINI VIVI (prezzi in €/kg)			-0,1% →	
prodotti per CCIAA	min	max	var. sett prec.	var. anno prec.
Brescia				
Bestiame da allevamento e da latte - Vitelli baliotti - Baliotti bruna - da 55 a 60 kg	1,30	- 1,40	→ 0,0%	→ 0,0%
Bestiame da allevamento e da latte - Vitelli baliotti - Baliotti pezzati neri - da 55 a 60 kg	1,40	- 1,45	→ 0,0%	↑ 9,6%
Mantova (FA)				
Da allevamento da latte: capi iscritti al libro genealogico - Manze pezzate nere gravide oltre i 7 mesi - €/capo	1.200,00	- 1.350,00	→ 0,0%	↑ 4,1%
Da allevamento da latte: capi iscritti al libro genealogico - Manze pezzate nere gravide da 3 a 7 mesi - €/capo	1.000,00	- 1.150,00	→ 0,0%	↑ 4,9%
Vacche da macello (a peso vivo) - Vacche di 3° qualità *(P1) - corrispondenti a classificazione CEE D. Lgs 286/94 e succ. modifiche	0,90	- 1,00	↑ 5,6%	↑ 35,7%
Vacche da macello (a peso vivo) - Vacche di 2° qualità *(P2 - P3) - corrispondenti a classificazione CEE D. Lgs 286/94 e succ. modifiche	1,03	- 1,13	↑ 4,9%	↑ 30,1%
Vacche da macello (a peso vivo) - Vacche di 1° qualità *(O2 - O3 - R2 - R3) - corrispondenti a classificazione CEE D. Lgs 286/94 e succ. modifiche	1,25	- 1,35	↑ 4,0%	↑ 23,8%
Vitelli maschi pezzati neri - da 46 a 53 Kg.	0,80	- 0,90	→ 0,0%	↑ 30,8%
Vitelli maschi pezzati neri - da 54 a 60 Kg.	1,00	- 1,10	↓ -8,7%	↑ 50,0%
Modena				
Vitelli baliotti da vita - Pezzati neri Kg. da 40 a 45	n.q.	- n.q.	-	-
Vitelli baliotti da vita - Pezzati neri Kg. da 45 a 55	1,20	- 1,55	↓ -6,8%	↑ 17,0%
Vitelloni maschi da macello - peso morto - Charolaise ed incroci francesi Kg. 700-750	4,94	- 5,07	→ 0,0%	↑ 14,5%
Vitelloni maschi da macello - peso morto - Limousine Extra Kg. 600-650	4,97	- 5,05	→ 0,0%	↑ 14,1%
trend ultimi 12 mesi (Charolaise ed incroci francesi Kg. 700-750 - Modena)				



Fonte: Elaborazione BMTI su dati rilevati dalle Camere di Commercio

SUINI (prezzi in €/kg)			+1,7% ↑	
prodotti per CCIAA	min	max	var. sett prec.	var. anno prec.
CUN Suini				
Suini da macello - Circuito non tutelato 90/115 kg	1,358	- 1,374	↑ 1,9%	↑ 45,9%
Suini da macello - Circuito non tutelato 115/130 kg	1,373	- 1,389	↑ 1,8%	↑ 45,2%
Suini da macello - Circuito non tutelato 130/144 kg	1,388	- 1,404	↑ 1,8%	↑ 44,5%
Suini da macello - Circuito non tutelato 144/152 kg	1,418	- 1,434	↑ 1,8%	↑ 43,2%
Suini da macello - Circuito tutelato 144/152 kg	1,554	- 1,570	↑ 1,6%	↑ 40,1%
Suini da macello - Circuito non tutelato 152/160 kg	1,448	- 1,464	↑ 1,7%	↑ 41,9%
Suini da macello - Circuito tutelato 152/160 kg	1,584	- 1,600	↑ 1,6%	↑ 39,0%
Suini da macello - Circuito non tutelato 160/176 kg	1,508	- 1,524	↑ 1,7%	↑ 39,6%
Suini da macello - Circuito tutelato 160/176 kg	1,644	- 1,660	↑ 1,5%	↑ 37,1%
Suini da macello - Circuito non tutelato 176/180 kg	1,438	- 1,454	↑ 1,8%	↑ 42,3%
CUN Tagli				
Tagli di carne suina fresca - Carrè senza coppa, senza fondello, senza costine (lombo Bologna)	n.q.	- n.q.	-	-
Tagli di carne suina fresca - Carrè senza coppa, senza fondello, con costine (lombo Padova)	n.q.	- n.q.	-	-
Tagli di carne suina fresca - Busto con coppa, senza fondello, con costine	n.q.	- n.q.	-	-
Tagli di carne suina fresca - Coppa fresca con osso	n.q.	- n.q.	-	-
Tagli di carne suina fresca - Coscia fresca per crudo - refileta da 10 a 12 kg (peso medio 11)	n.q.	- n.q.	-	-
Tagli di carne suina fresca - Coscia fresca per crudo - refileta da 12 kg e oltre	n.q.	- n.q.	-	-
Tagli di carne suina fresca - Coscia fresca per crudo - refileta per produzione tipica (senza piede) da 11 a 13 kg (peso medio 12)	n.q.	- n.q.	-	-
Tagli di carne suina fresca - Coscia fresca per crudo - refileta per produzione tipica (senza piede) da 13 a 16 kg (peso medio 14,5)	n.q.	- n.q.	-	-
Tagli di carne suina fresca - Coppa fresca refileta da 2,5 kg e oltre	n.q.	- n.q.	-	-
Tagli di carne suina fresca - Spalla fresca disossata e sgrassata da 5,5 kg e oltre	n.q.	- n.q.	-	-

trend ultimi 12 mesi (Suini da macello Circuito tutelato 160/176 kg - CUN SUINI)



Fonte: Elaborazione BMTI su dati Commissione Unica Nazionale dei Suini da Macello e dei Tagli di Carne Suina Fresca