


## I prezzi dei PRODOTTI ZOOTECNICI

Settimana 22 – 27 Novembre 2021

I prezzi di latte, burro, Grana Padano, Parmigiano Reggiano, bovini e suini, rilevati dalle Camere di Commercio ed elaborati da Borsa Merci Telematica Italiana (BMTI)

LATTE (prezzi in €/t)			+0,9% →	
prodotti per CCIAA	min	max	var. sett prec.	var. anno prec.
<b>Milano-Monza-Brianza-Lodi (FA)</b>				
Latte Nazionale Crudo	465,00	- 480,00	↑ 2,2%	↑ 30,3%
Latte Bovino Biologico	530,00	- 545,00	→ 0,5%	↑ 5,4%
Latte Estero Pastorizzato Francese - 3,6% di grasso peso volume	450,00	- 460,00	↑ 2,2%	↑ 26,4%
Latte Estero Pastorizzato Tedesco - 3,6% di grasso peso volume	475,00	- 495,00	↑ 2,1%	↑ 26,0%
Latte Estero Scremato 0,03	280,00	- 295,00	→ 0,9%	↑ 23,7%
<b>Verona (FA)</b>				
Latte Spot Nazionale Crudo - In cisterna	470,00	- 480,00	↑ 1,1%	↑ 28,4%
Latte Estero Titolato 3,5% M.G. prov. Germania - Austria - In cisterna	495,00	- 505,00	↑ 1,0%	↑ 29,9%
Latte Magro Pastorizzato tipo 0,03 M.G. - In cisterna	295,00	- 305,00	→ 0,0%	↑ 22,4%
Siero di latte per uso industriale raffreddato (FP)	24,50	- 25,50	→ 0,0%	↑ 56,3%
Siero di latte per uso zootecnico (FP)	9,50	- 10,50	→ 0,0%	↑ 42,9%
<b>Brescia</b>				
Latte crudo Spot Italiano	460,00	- 480,00	→ 0,0%	↑ 28,1%

trend ultimi 12 mesi (Latte nazionale crudo - Milano-Monza-Brianza-Lodi)



Fonte: Elaborazione BMTI su dati rilevati dalle Camere di Commercio

BURRO (prezzi in €/kg)			-0,3% →	
prodotti per CCIAA	min	max	var. sett prec.	var. anno prec.
<b>Cremona</b>				
Burro pastorizzato	4,40	- 4,40	→ 0,0%	↑ 72,5%
<b>Mantova</b>				
Burro mantovano fresco classificazione CEE	5,20	- 5,20	→ 0,0%	↑ 60,0%
Burro mantovano pastorizzato	3,60	- 3,60	→ 0,0%	↑ 118,2%
Zangolato di creme fresche per la burrificazione	3,40	- 3,40	→ 0,0%	↑ 134,5%
<b>Milano-Monza-Brianza-Lodi (FA)</b>				
Crema di latte - 40% di sostanza grassa - €/kg	2,84	- 2,84	↓ -2,1%	↑ 69,0%
Crema di latte italiana - 40% di sostanza grassa - €/kg	2,90	- 2,90	→ 0,0%	↑ 64,8%
Burro di centrifuga	5,33	- 5,33	→ 0,0%	↑ 56,8%
Burro pastorizzato - (comprensivo di premi quali-quantitativi, oneri di raccolta e provvigioni)	3,58	- 3,58	→ 0,0%	↑ 117,0%
Burro prodotto con crema di latte sottoposta a centrifugazione e pastorizzazione	5,18	- 5,18	→ 0,0%	↑ 59,4%
Zangolato di creme fresche per la burrificazione - (al netto dei premi quali quantitativi, oneri trasporti e provvigioni)	3,38	- 3,38	→ 0,0%	↑ 133,1%
<b>Verona (FA)</b>				
Panna di centrifuga 40% M.G. (nazionale) - In cisterna	2.820,00	- 2.920,00	→ 0,0%	↑ 61,7%
Panna di centrifuga 40% M.G. (UE) - In cisterna	2.800,00	- 2.850,00	↓ -1,7%	↑ 68,7%


trend ultimi 12 mesi (Burro pastorizzato - Milano-Monza-Brianza-Lodi)



Fonte: Elaborazione BMTI su dati rilevati dalle Camere di Commercio


GRANA PADANO (prezzi in €/kg)			+0,4% →	
prodotti per CCIAA	min	max	var. sett prec.	var. anno prec.
<b>Brescia</b>				
Grana padano stag. da 12 a 15 mesi	n.q.	- n.q.	-	-
Grana padano stag. da 9 mesi	7,05	- 7,20	→ 0,7%	↓ -3,1%
<b>Cremona</b>				
Grana padano stagionatura di 9 mesi	7,05	- 7,15	→ 0,7%	↓ -2,7%
Grana padano stagionatura oltre i 15 mesi	7,95	- 8,65	→ 0,0%	↓ -8,3%
Grana padano stagionatura tra i 12 e i 15 mesi	7,25	- 7,75	→ 0,0%	↓ -7,7%
<b>Mantova</b>				
Grana padano con bollo provvisorio di origine del Grana Padano - Stagionatura tra i 60 e i 90 giorni fuori sale	5,95	- 6,00	→ 0,8%	↓ -4,0%
Grana Padano stagionatura di 14 mesi e oltre	8,30	- 8,45	→ 0,0%	↓ -2,3%
Grana padano stagionatura di 10 mesi e oltre	7,05	- 7,15	→ 0,7%	↓ -2,7%
Grana padano stagionatura di 20 mesi e oltre	8,95	- 9,10	→ 0,0%	↓ -3,7%
<b>Milano-Monza-Brianza-Lodi (FA)</b>				
Grana padano stagionatura 60-90 g.g. fuori sale	5,90	- 6,00	→ 0,8%	↓ -1,2%
Grana padano stagionatura di 16 mesi e oltre	8,05	- 8,40	→ 0,0%	↓ -3,8%
Grana padano stagionatura di 9 mesi e oltre	7,00	- 7,10	→ 0,7%	↓ -1,7%
<b>Verona</b>				
Grana padano stagionatura 10/12 mesi	7,00	- 7,10	→ 0,7%	↓ -2,1%
Grana padano stagionatura oltre 15 mesi	7,50	- 7,80	→ 0,0%	↓ -10,8%
Grana padano stagionatura oltre 20 mesi	8,30	- 8,45	→ 0,0%	↓ -10,7%

**trend ultimi 12 mesi (Grana Padano stagionatura di 9 mesi e oltre - Milano-Monza-Brianza-Lodi)**



Fonte: Elaborazione BMTI su dati rilevati dalle Camere di Commercio

PARMIGIANO REGGIANO (prezzi in €/kg)			+0,1% →	
prodotti per CCIAA	min	max	var. sett prec.	var. anno prec.
<b>Mantova</b>				
Stagionatura di 12 mesi e oltre	10,10	- 10,40	→ 0,5%	→ 1,0%
Stagionatura fino 18 mesi e oltre	11,25	- 11,65	→ 0,0%	↑ 2,9%
Stagionatura fino a 24 mesi e oltre	12,20	- 12,50	→ 0,0%	↑ 3,6%
Stagionatura fino a 30 mesi e oltre	12,70	- 13,15	→ 0,0%	↑ 3,4%
<b>Milano-Monza-Brianza-Lodi (FA)</b>				
stagionatura di 12 mesi e oltre	10,00	- 10,40	→ 0,0%	→ 0,5%
stagionatura 18 mesi e oltre	11,60	- 11,80	→ 0,0%	↑ 5,2%
stagionatura 24 mesi e oltre	12,30	- 12,80	→ 0,0%	↑ 5,2%
stagionatura 30 mesi e oltre	12,85	- 13,45	→ 0,0%	↑ 3,5%
<b>Modena</b>				
produzione minimo 12 mesi e oltre	10,25	- 10,45	→ 0,2%	↑ 2,2%
produzione minimo 15 mesi e oltre	10,85	- 11,15	→ 0,0%	↑ 5,5%
produzione minimo 18 mesi e oltre	11,45	- 12,05	→ 0,0%	↑ 6,8%
produzione minimo 24 mesi e oltre	12,25	- 12,85	→ 0,0%	↑ 6,1%
produzione minimo 30 mesi e oltre	12,90	- 13,65	→ 0,0%	↑ 6,0%
<b>Parma</b>				
produzione minimo 12 mesi e oltre	10,25	- 10,50	→ 0,5%	↑ 2,7%
produzione minimo 15 mesi e oltre	10,65	- 10,95	→ 0,0%	↑ 4,1%
produzione minimo 18 mesi e oltre	11,45	- 12,05	→ 0,0%	↑ 6,6%
produzione minimo 24 mesi e oltre	12,15	- 12,80	→ 0,0%	↑ 6,2%
produzione minimo 30 mesi e oltre	12,85	- 13,70	→ 0,0%	↑ 6,0%
<b>Reggio-Emilia</b>				
Produzione minino 15 mesi e oltre	10,55	- 10,70	→ 0,0%	↑ 3,9%
Produzione minino 12 mesi e oltre	10,15	- 10,40	→ 0,2%	↑ 2,8%
Produzione minino 18 mesi e oltre	11,30	- 11,70	→ 0,0%	↑ 6,5%
Produzione minino 24 mesi e oltre	11,85	- 12,55	→ 0,0%	↑ 4,7%
Produzione minino 30 mesi e oltre	12,75	- 13,45	→ 0,0%	↑ 3,1%

**trend ultimi 12 mesi (Parmigiano Reggiano produzione minimo 24 mesi e oltre - Parma)**


Fonte: Elaborazione BMTI su dati rilevati dalle Camere di Commercio

INFORMATORE ZOOTECNICO - I prezzi dei PRODOTTI ZOOTECNICI

BOVINI VIVI (prezzi in €/kg)			+0,2% →	
prodotti per CCIAA	min	max	var. sett prec.	var. anno prec.
<b>Mantova (FA)</b>				
Da allevamento da latte: capi iscritti al libro genealogico - Manze pezzate nere gravide oltre i 7 mesi - €/capo	1.130,00	- 1.280,00	→ 0,0%	↓ -1,6%
Da allevamento da latte: capi iscritti al libro genealogico - Manze pezzate nere gravide da 3 a 7 mesi - €/capo	930,00	- 1.080,00	→ 0,0%	↓ -2,0%
Vacche da macello (a peso vivo) - Vacche di 3° qualità *(P1) - corrispondenti a classificazione CEE D. Lgs 286/94 e succ. modifiche	0,85	- 0,95	→ 0,0%	↑ 36,4%
Vacche da macello (a peso vivo) - Vacche di 2° qualità *(P2 - P3) - corrispondenti a classificazione CEE D. Lgs 286/94 e succ. modifiche	0,98	- 1,08	→ 0,0%	↑ 30,4%
Vacche da macello (a peso vivo) - Vacche di 1° qualità *(O2 - O3 - R2 - R3) - corrispondenti a classificazione CEE D. Lgs 286/94 e succ. modifiche	1,20	- 1,30	→ 0,0%	↑ 23,8%
Vitelli maschi pezzati neri - da 46 a 53 Kg.	0,80	- 0,90	→ 0,0%	↑ 30,8%
Vitelli maschi pezzati neri - da 54 a 60 Kg.	1,15	- 1,25	→ 0,0%	↑ 71,4%
<b>Modena</b>				
Vitelli baliotti da vita - Pezzati neri Kg. da 40 a 45	n.q.	- n.q.	-	-
Vitelli baliotti da vita - Pezzati neri Kg. da 45 a 55	1,40	- 1,75	→ 0,0%	↑ 34,0%
Vitelloni maschi da macello - peso morto - Charolaise ed incroci francesi Kg. 700-750	4,83	- 4,96	↑ 1,0%	↑ 13,8%
Vitelloni maschi da macello - peso morto - Limousine Extra Kg. 600-650	4,86	- 4,94	↑ 1,0%	↑ 11,6%


**trend ultimi 12 mesi (Charolaise ed incroci francesi Kg. 700-750 - Modena)**



Fonte: Elaborazione BMTI su dati rilevati dalle Camere di Commercio

SUINI (prezzi in €/kg)			+1,6% ↑	
prodotti per CCIAA	min	max	var. sett prec.	var. anno prec.
<b>CUN Suini</b>				
Suini da macello - Circuito non tutelato 90/115 kg	1,301	- 1,301	↑ 3,2%	↑ 30,5%
Suini da macello - Circuito non tutelato 115/130 kg	1,316	- 1,316	↑ 3,1%	↑ 30,0%
Suini da macello - Circuito non tutelato 130/144 kg	1,331	- 1,331	↑ 3,1%	↑ 29,6%
Suini da macello - Circuito non tutelato 144/152 kg	1,361	- 1,361	↑ 3,0%	↑ 28,8%
Suini da macello - Circuito tutelato 144/152 kg	1,480	- 1,480	↑ 2,8%	↑ 25,1%
Suini da macello - Circuito non tutelato 152/160 kg	1,391	- 1,391	↑ 3,0%	↑ 28,0%
Suini da macello - Circuito tutelato 152/160 kg	1,510	- 1,510	↑ 2,7%	↑ 24,5%
Suini da macello - Circuito non tutelato 160/176 kg	1,451	- 1,451	↑ 2,8%	↑ 26,5%
Suini da macello - Circuito tutelato 160/176 kg	1,570	- 1,570	↑ 2,6%	↑ 23,3%
Suini da macello - Circuito non tutelato 176/180 kg	1,381	- 1,381	↑ 3,0%	↑ 28,2%
<b>CUN Tagli</b>				
Tagli di carne suina fresca - Carrè senza coppa, senza fondello, senza costine (lombo Bologna)	3,000	- 3,000	→ 0,0%	↑ 3,4%
Tagli di carne suina fresca - Carrè senza coppa, senza fondello, con costine (lombo Padova)	3,100	- 3,100	→ 0,0%	↑ 1,6%
Tagli di carne suina fresca - Busto con coppa, senza fondello, con costine	3,100	- 3,100	→ 0,0%	↑ 3,3%
Tagli di carne suina fresca - Coppa fresca con osso	3,300	- 3,300	→ 0,0%	↑ 14,6%
Tagli di carne suina fresca - Coscia fresca per crudo - refileta da 10 a 12 kg (peso medio 11)	3,750	- 3,750	→ 0,0%	↑ 31,1%
Tagli di carne suina fresca - Coscia fresca per crudo - refileta da 12 kg e oltre	4,090	- 4,090	→ 0,0%	↑ 26,2%
Tagli di carne suina fresca - Coscia fresca per crudo - refileta per produzione tipica (senza piede) da 11 a 13 kg (peso medio 12)	4,240	- 4,240	↑ 1,2%	↑ 27,7%
Tagli di carne suina fresca - Coscia fresca per crudo - refileta per produzione tipica (senza piede) da 13 a 16 kg (peso medio 14,5)	4,830	- 4,830	↑ 1,3%	↑ 22,0%
Tagli di carne suina fresca - Coppa fresca refileta da 2,5 kg e oltre	4,250	- 4,250	→ 0,0%	↑ 11,3%
Tagli di carne suina fresca - Spalla fresca disossata e sgrassata da 5,5 kg e oltre	3,340	- 3,340	→ 0,0%	↑ 15,6%

**trend ultimi 12 mesi (Suini da macello Circuito tutelato 160/176 kg - CUN SUINI)**



Fonte: Elaborazione BMTI su dati Commissione Unica Nazionale dei Suini da Macello e dei Tagli di Carne Suina Fresca