


I prezzi dei PRODOTTI ZOOTECNICI

Settimana 15 – 20 Novembre 2021

I prezzi di latte, burro, Grana Padano, Parmigiano Reggiano, bovini e suini, rilevati dalle Camere di Commercio ed elaborati da Borsa Merci Telematica Italiana (BMTI)

LATTE (prezzi in €/t)			+1,5% ↑	
prodotti per CCIAA	min	max	var. sett prec.	var. anno prec.
Milano-Monza-Brianza-Lodi (FA)				
Latte Nazionale Crudo	455,00	- 470,00	↑ 2,8%	↑ 29,4%
Latte Bovino Biologico	530,00	- 540,00	→ 0,9%	↑ 3,9%
Latte Estero Pastorizzato Francese - 3,6% di grasso peso volume	440,00	- 450,00	↑ 2,3%	↑ 23,6%
Latte Estero Pastorizzato Tedesco - 3,6% di grasso peso volume	465,00	- 485,00	↑ 2,2%	↑ 23,4%
Latte Estero Scremato 0,03	275,00	- 295,00	→ 0,0%	↑ 22,6%
Verona (FA)				
Latte Spot Nazionale Crudo - In cisterna	465,00	- 475,00	↑ 2,2%	↑ 27,0%
Latte Estero Titolato 3,5% M.G. prov. Germania - Austria - In cisterna	490,00	- 500,00	↑ 2,1%	↑ 28,6%
Latte Magro Pastorizzato tipo 0,03 M.G. - In cisterna	295,00	- 305,00	↑ 1,7%	↑ 22,4%
Siero di latte per uso industriale raffreddato (FP)	24,50	- 25,50	→ 0,0%	↑ 56,3%
Siero di latte per uso zootecnico (FP)	9,50	- 10,50	→ 0,0%	↑ 42,9%
Brescia				
Latte crudo Spot Italiano	460,00	- 480,00	↑ 2,2%	↑ 31,3%

trend ultimi 12 mesi (Latte nazionale crudo - Milano-Monza-Brianza-Lodi)



Fonte: Elaborazione BMTI su dati rilevati dalle Camere di Commercio

BURRO (prezzi in €/kg)			+0,0% →	
prodotti per CCIAA	min	max	var. sett prec.	var. anno prec.
Cremona				
Burro pastorizzato	4,40	- 4,40	→ 0,0%	↑ 72,5%
Mantova				
Burro mantovano fresco classificazione CEE	5,20	- 5,20	→ 0,0%	↑ 60,0%
Burro mantovano pastorizzato	3,60	- 3,60	→ 0,0%	↑ 118,2%
Zangolato di creme fresche per la burrificazione	3,40	- 3,40	→ 0,0%	↑ 134,5%
Milano-Monza-Brianza-Lodi (FA)				
Crema di latte - 40% di sostanza grassa - €/kg	2,90	- 2,90	→ 0,0%	↑ 79,0%
Crema di latte italiana - 40% di sostanza grassa - €/kg	2,90	- 2,90	→ 0,0%	↑ 66,7%
Burro di centrifuga	5,33	- 5,33	→ 0,0%	↑ 56,8%
Burro pastorizzato - (comprensivo di premi quali-quantitativi, oneri di raccolta e provvigioni)	3,58	- 3,58	→ 0,0%	↑ 117,0%
Burro prodotto con crema di latte sottoposta a centrifugazione e pastorizzazione	5,18	- 5,18	→ 0,0%	↑ 59,4%
Zangolato di creme fresche per la burrificazione - (al netto dei premi quali quantitativi, oneri trasporti e provvigioni)	3,38	- 3,38	→ 0,0%	↑ 133,1%
Verona (FA)				
Panna di centrifuga 40% M.G. (nazionale) - In cisterna	2.820,00	- 2.920,00	→ 0,0%	↑ 61,7%
Panna di centrifuga 40% M.G. (UE) - In cisterna	2.850,00	- 2.900,00	→ 0,0%	↑ 71,6%

trend ultimi 12 mesi (Burro pastorizzato - Milano-Monza-Brianza-Lodi)



Fonte: Elaborazione BMTI su dati rilevati dalle Camere di Commercio

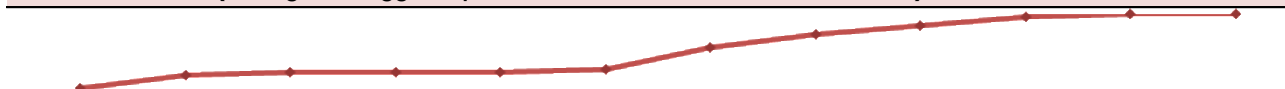
GRANA PADANO (prezzi in €/kg)			+0,3% →	
prodotti per CCIAA	min	max	var. sett prec.	var. anno prec.
Brescia				
Grana padano stag. da 12 a 15 mesi	n.q.	n.q.	-	-
Grana padano stag. da 9 mesi	7,00	7,15	↑ 1,4%	↓ -2,1%
Cremona				
Grana padano stagionatura di 9 mesi	7,00	7,10	→ 0,7%	↓ -2,1%
Grana padano stagionatura oltre i 15 mesi	7,95	8,65	→ 0,0%	↓ -7,8%
Grana padano stagionatura tra i 12 e i 15 mesi	7,25	7,75	→ 0,0%	↓ -7,1%
Mantova				
Grana padano con bollo provvisorio di origine del Grana Padano - Stagionatura tra i 60 e i 90 giorni fuori sale	5,90	5,95	→ 0,9%	↓ -3,3%
Grana Padano stagionatura di 14 mesi e oltre	8,30	8,45	→ 0,0%	↓ -1,2%
Grana padano stagionatura di 10 mesi e oltre	7,00	7,10	→ 0,7%	↓ -2,1%
Grana padano stagionatura di 20 mesi e oltre	8,95	9,10	→ 0,0%	↓ -2,7%
Milano-Monza-Brianza-Lodi (FA)				
Grana padano stagionatura 60-90 g.g. fuori sale	5,85	5,95	→ 0,0%	↓ -1,3%
Grana padano stagionatura di 16 mesi e oltre	8,05	8,40	→ 0,0%	↓ -3,2%
Grana padano stagionatura di 9 mesi e oltre	6,95	7,05	→ 0,0%	↓ -1,8%
Verona				
Grana padano stagionatura 10/12 mesi	6,95	7,05	→ 0,4%	↓ -2,1%
Grana padano stagionatura oltre 15 mesi	7,50	7,80	→ 0,0%	↓ -10,3%
Grana padano stagionatura oltre 20 mesi	8,30	8,45	→ 0,0%	↓ -10,2%

trend ultimi 12 mesi (Grana Padano stagionatura di 9 mesi e oltre - Milano-Monza-Brianza-Lodi)


Fonte: Elaborazione BMTI su dati rilevati dalle Camere di Commercio

PARMIGIANO REGGIANO (prezzi in €/kg)			+0,0% →	
prodotti per CCIAA	min	max	var. sett prec.	var. anno prec.
Mantova				
Stagionatura di 12 mesi e oltre	10,05	- 10,35	→ 0,0%	↑ 2,0%
Stagionatura fino 18 mesi e oltre	11,25	- 11,65	→ 0,0%	↑ 4,3%
Stagionatura fino a 24 mesi e oltre	12,20	- 12,50	→ 0,0%	↑ 4,9%
Stagionatura fino a 30 mesi e oltre	12,70	- 13,15	→ 0,0%	↑ 4,7%
Milano-Monza-Brianza-Lodi (FA)				
stagionatura di 12 mesi e oltre	10,00	- 10,40	→ 0,0%	↑ 2,0%
stagionatura 18 mesi e oltre	11,60	- 11,80	→ 0,0%	↑ 6,4%
stagionatura 24 mesi e oltre	12,30	- 12,80	→ 0,0%	↑ 6,4%
stagionatura 30 mesi e oltre	12,85	- 13,45	→ 0,0%	↑ 4,2%
Modena				
produzione minimo 12 mesi e oltre	10,20	- 10,45	→ 0,0%	↑ 3,0%
produzione minimo 15 mesi e oltre	10,85	- 11,15	→ 0,0%	↑ 6,5%
produzione minimo 18 mesi e oltre	11,45	- 12,05	→ 0,0%	↑ 7,8%
produzione minimo 24 mesi e oltre	12,25	- 12,85	→ 0,0%	↑ 7,0%
produzione minimo 30 mesi e oltre	12,90	- 13,65	→ 0,0%	↑ 6,8%
Parma				
produzione minimo 12 mesi e oltre	10,20	- 10,45	→ 0,0%	↑ 3,3%
produzione minimo 15 mesi e oltre	10,65	- 10,95	→ 0,0%	↑ 5,1%
produzione minimo 18 mesi e oltre	11,45	- 12,05	→ 0,0%	↑ 7,6%
produzione minimo 24 mesi e oltre	12,15	- 12,80	→ 0,0%	↑ 7,1%
produzione minimo 30 mesi e oltre	12,85	- 13,70	→ 0,0%	↑ 6,8%
Reggio-Emilia				
Produzione minino 15 mesi e oltre	10,55	- 10,70	→ 0,0%	↑ 4,9%
Produzione minino 12 mesi e oltre	10,10	- 10,40	→ 0,0%	↑ 3,5%
Produzione minino 18 mesi e oltre	11,30	- 11,70	→ 0,0%	↑ 7,5%
Produzione minino 24 mesi e oltre	11,85	- 12,55	→ 0,0%	↑ 5,6%
Produzione minino 30 mesi e oltre	12,75	- 13,45	→ 0,0%	↑ 4,0%

trend ultimi 12 mesi (Parmigiano Reggiano produzione minimo 24 mesi e oltre - Parma)



Fonte: Elaborazione BMTI su dati rilevati dalle Camere di Commercio

INFORMATORE ZOOTECNICO - I prezzi dei PRODOTTI ZOOTECNICI

BOVINI VIVI (prezzi in €/kg)			+0,0% →	
prodotti per CCIAA	min	max	var. sett. prec.	var. anno prec.
Mantova (FA)				
Da allevamento da latte: capi iscritti al libro genealogico - Manze pezzate nere gravide oltre i 7 mesi - €/capo	1.130,00	- 1.280,00	→ 0,0%	↓ -1,6%
Da allevamento da latte: capi iscritti al libro genealogico - Manze pezzate nere gravide da 3 a 7 mesi - €/capo	930,00	- 1.080,00	→ 0,0%	↓ -2,0%
Vacche da macello (a peso vivo) - Vacche di 3° qualità *(P1) - corrispondenti a classificazione CEE D. Lgs 286/94 e succ. modifiche	0,85	- 0,95	→ 0,0%	↑ 40,6%
Vacche da macello (a peso vivo) - Vacche di 2° qualità *(P2 - P3) - corrispondenti a classificazione CEE D. Lgs 286/94 e succ. modifiche	0,98	- 1,08	→ 0,0%	↑ 33,8%
Vacche da macello (a peso vivo) - Vacche di 1° qualità *(O2 - O3 - R2 - R3) - corrispondenti a classificazione CEE D. Lgs 286/94 e succ. modifiche	1,20	- 1,30	→ 0,0%	↑ 26,3%
Vitelli maschi pezzati neri - da 46 a 53 Kg.	0,80	- 0,90	→ 0,0%	↑ 13,3%
Vitelli maschi pezzati neri - da 54 a 60 Kg.	1,15	- 1,25	→ 0,0%	↑ 50,0%
Modena				
Vitelli baliotti da vita - Pezzati neri Kg. da 40 a 45	n.q.	- n.q.	-	-
Vitelli baliotti da vita - Pezzati neri Kg. da 45 a 55	1,40	- 1,75	→ 0,0%	↑ 23,5%
Vitelloni maschi da macello - peso morto - Charolaise ed incroci francesi Kg. 700-750	4,78	- 4,91	→ 0,0%	↑ 12,7%
Vitelloni maschi da macello - peso morto - Limousine Extra Kg. 600-650	4,81	- 4,89	→ 0,0%	↑ 10,5%


trend ultimi 12 mesi (Charolaise ed incroci francesi Kg. 700-750 - Modena)



Fonte: Elaborazione BMTI su dati rilevati dalle Camere di Commercio

SUINI (prezzi in €/kg)			+0,7% →	
prodotti per CCIAA	min	max	var. sett prec.	var. anno prec.
CUN Suini				
Suini da macello - Circuito non tutelato 90/115 kg	1,261	- 1,261	↑ 1,4%	↑ 19,9%
Suini da macello - Circuito non tutelato 115/130 kg	1,276	- 1,276	↑ 1,4%	↑ 19,6%
Suini da macello - Circuito non tutelato 130/144 kg	1,291	- 1,291	↑ 1,4%	↑ 19,3%
Suini da macello - Circuito non tutelato 144/152 kg	1,321	- 1,321	↑ 1,4%	↑ 18,8%
Suini da macello - Circuito tutelato 144/152 kg	1,440	- 1,440	↑ 1,6%	↑ 16,8%
Suini da macello - Circuito non tutelato 152/160 kg	1,351	- 1,351	↑ 1,4%	↑ 18,3%
Suini da macello - Circuito tutelato 152/160 kg	1,470	- 1,470	↑ 1,5%	↑ 16,4%
Suini da macello - Circuito non tutelato 160/176 kg	1,411	- 1,411	↑ 1,3%	↑ 17,4%
Suini da macello - Circuito tutelato 160/176 kg	1,530	- 1,530	↑ 1,5%	↑ 15,6%
Suini da macello - Circuito non tutelato 176/180 kg	1,341	- 1,341	↑ 1,4%	↑ 18,5%
CUN Tagli				
Tagli di carne suina fresca - Carrè senza coppa, senza fondello, senza costine (lombo Bologna)	3,000	- 3,000	→ 0,0%	↑ 9,1%
Tagli di carne suina fresca - Carrè senza coppa, senza fondello, con costine (lombo Padova)	3,100	- 3,100	→ 0,0%	↑ 5,1%
Tagli di carne suina fresca - Busto con coppa, senza fondello, con costine	3,100	- 3,100	→ 0,0%	↑ 6,9%
Tagli di carne suina fresca - Coppa fresca con osso	3,300	- 3,300	→ 0,0%	↑ 14,6%
Tagli di carne suina fresca - Coscia fresca per crudo - refileta da 10 a 12 kg (peso medio 11)	3,750	- 3,750	→ 0,0%	↑ 31,1%
Tagli di carne suina fresca - Coscia fresca per crudo - refileta da 12 kg e oltre	4,090	- 4,090	→ 0,0%	↑ 26,2%
Tagli di carne suina fresca - Coscia fresca per crudo - refileta per produzione tipica (senza piede) da 11 a 13 kg (peso medio 12)	4,190	- 4,190	→ 0,0%	↑ 26,2%
Tagli di carne suina fresca - Coscia fresca per crudo - refileta per produzione tipica (senza piede) da 13 a 16 kg (peso medio 14,5)	4,770	- 4,770	→ 0,0%	↑ 20,5%
Tagli di carne suina fresca - Coppa fresca refileta da 2,5 kg e oltre	4,250	- 4,250	↓ -1,8%	↑ 9,8%
Tagli di carne suina fresca - Spalla fresca disossata e sgrassata da 5,5 kg e oltre	3,340	- 3,340	↑ 2,5%	↑ 12,5%

trend ultimi 12 mesi (Suini da macello Circuito tutelato 160/176 kg - CUN SUINI)



Fonte: Elaborazione BMTI su dati Commissione Unica Nazionale dei Suini da Macello e dei Tagli di Carne Suina Fresca