


## I prezzi dei PRODOTTI ZOOTECNICI

## Settimana 8 – 13 Novembre 2021

I prezzi di latte, burro, Grana Padano, Parmigiano Reggiano, bovini e suini, rilevati dalle Camere di Commercio ed elaborati da Borsa Merci Telematica Italiana (BMTI)

LATTE (prezzi in €/t)			+0,6% ➡	
prodotti per CCIAA	min	max	var. sett prec.	var. anno prec.
<b>Milano-Monza-Brianza-Lodi (FA)</b>				
Latte Nazionale Crudo	445,00	- 455,00	↑ 1,1%	↑ 29,5%
Latte Bovino Biologico	525,00	- 535,00	➡ 0,5%	↑ 2,9%
Latte Estero Pastorizzato Francese - 3,6% di grasso peso volume	430,00	- 440,00	➡ 0,6%	↑ 24,3%
Latte Estero Pastorizzato Tedesco - 3,6% di grasso peso volume	455,00	- 475,00	➡ 0,5%	↑ 24,0%
Latte Estero Scremato 0,03	275,00	- 295,00	➡ 0,9%	↑ 29,5%
<b>Verona (FA)</b>				
Latte Spot Nazionale Crudo - In cisterna	455,00	- 465,00	-	↑ 27,8%
Latte Estero Titolato 3,5% M.G. prov. Germania - Austria - In cisterna	480,00	- 490,00	-	↑ 27,6%
Latte Magro Pastorizzato tipo 0,03 M.G. - In cisterna	290,00	- 300,00	-	↑ 22,9%
Siero di latte per uso industriale raffreddato (FP)	24,50	- 25,50	-	↑ 56,3%
Siero di latte per uso zootecnico (FP)	9,50	- 10,50	-	↑ 42,9%
<b>Brescia</b>				
Latte crudo Spot Italiano	450,00	- 470,00	➡ 0,0%	↑ 30,3%

## trend ultimi 12 mesi (Latte nazionale crudo - Milano-Monza-Brianza-Lodi)



Fonte: Elaborazione BMTI su dati rilevati dalle Camere di Commercio

BURRO (prezzi in €/kg)			+2,6% ↑	
prodotti per CCIAA	min	max	var. sett prec.	var. anno prec.
<b>Cremona</b>				
Burro pastorizzato	4,40	- 4,40	↑ 2,3%	↑ 72,5%
<b>Mantova</b>				
Burro mantovano fresco classificazione CEE	5,20	- 5,20	↑ 2,0%	↑ 57,6%
Burro mantovano pastorizzato	3,60	- 3,60	↑ 2,9%	↑ 118,2%
Zangolato di creme fresche per la burrificazione	3,40	- 3,40	↑ 3,0%	↑ 134,5%
<b>Milano-Monza-Brianza-Lodi (FA)</b>				
Crema di latte - 40% di sostanza grassa - €/kg	2,90	- 2,90	↑ 2,8%	↑ 74,7%
Crema di latte italiana - 40% di sostanza grassa - €/kg	2,90	- 2,90	↑ 2,8%	↑ 62,9%
Burro di centrifuga	5,33	- 5,33	↑ 1,9%	↑ 55,8%
Burro pastorizzato - (comprensivo di premi quali-quantitativi, oneri di raccolta e provvigioni)	3,58	- 3,58	↑ 2,9%	↑ 114,4%
Burro prodotto con crema di latte sottoposta a centrifugazione e pastorizzazione	5,18	- 5,18	↑ 2,0%	↑ 58,4%
Zangolato di creme fresche per la burrificazione - (al netto dei premi quali-quantitativi, oneri trasporti e provvigioni)	3,38	- 3,38	↑ 3,0%	↑ 129,9%
<b>Verona (FA)</b>				
Panna di centrifuga 40% M.G. (nazionale) - In cisterna	2.820,00	- 2.920,00	-	↑ 57,3%
Panna di centrifuga 40% M.G. (UE) - In cisterna	2.850,00	- 2.900,00	-	↑ 66,7%

## trend ultimi 12 mesi (Burro pastorizzato - Milano-Monza-Brianza-Lodi)



Fonte: Elaborazione BMTI su dati rilevati dalle Camere di Commercio

GRANA PADANO (prezzi in €/kg)				+0,0% →	
prodotti per CCIAA	min	max	var. sett prec.	var. anno prec.	
<b>Brescia</b>					
Grana padano stag. da 12 a 15 mesi	n.q.	- n.q.	-	-	
Grana padano stag. da 9 mesi	6,90	- 7,05	→ 0,0%	↓ -2,9%	
<b>Cremona</b>					
Grana padano stagionatura di 9 mesi	6,95	- 7,05	→ 0,0%	↓ -2,1%	
Grana padano stagionatura oltre i 15 mesi	7,95	- 8,65	→ 0,0%	↓ -7,0%	
Grana padano stagionatura tra i 12 e i 15 mesi	7,25	- 7,75	→ 0,0%	↓ -6,5%	
<b>Mantova</b>					
Grana padano con bollo provvisorio di origine del Grana Padano - Stagionatura tra i 60 e i 90 giorni fuori sale	5,85	- 5,90	→ 0,0%	↓ -3,3%	
Grana Padano stagionatura di 14 mesi e oltre	8,30	- 8,45	→ 0,0%	→ -0,6%	
Grana padano stagionatura di 10 mesi e oltre	6,95	- 7,05	→ 0,0%	↓ -2,1%	
Grana padano stagionatura di 20 mesi e oltre	8,95	- 9,10	→ 0,0%	↓ -2,2%	
<b>Milano-Monza-Brianza-Lodi (FA)</b>					
Grana padano stagionatura 60-90 g.g. fuori sale	5,85	- 5,95	→ 0,0%	→ -0,4%	
Grana padano stagionatura di 16 mesi e oltre	8,05	- 8,40	→ 0,0%	↓ -2,4%	
Grana padano stagionatura di 9 mesi e oltre	6,95	- 7,05	→ 0,0%	→ -0,4%	
<b>Verona</b>					
Grana padano stagionatura 10/12 mesi	6,95	- 7,00	-	↓ -1,1%	
Grana padano stagionatura oltre 15 mesi	7,50	- 7,80	-	↓ -9,7%	
Grana padano stagionatura oltre 20 mesi	8,30	- 8,45	-	↓ -9,7%	


**trend ultimi 12 mesi (Grana Padano stagionatura di 9 mesi e oltre - Milano-Monza-Brianza-Lodi)**



Fonte: Elaborazione BMTI su dati rilevati dalle Camere di Commercio

PARMIGIANO REGGIANO (prezzi in €/kg)			+0,0% ➡	
prodotti per CCIAA	min	max	var. sett prec.	var. anno prec.
<b>Mantova</b>				
Stagionatura di 12 mesi e oltre	10,05	- 10,35	➡ 0,0%	⬆ 3,0%
Stagionatura fino 18 mesi e oltre	11,25	- 11,65	➡ 0,0%	⬆ 5,3%
Stagionatura fino a 24 mesi e oltre	12,20	- 12,50	➡ 0,0%	⬆ 5,8%
Stagionatura fino a 30 mesi e oltre	12,70	- 13,15	➡ 0,0%	⬆ 5,5%
<b>Milano-Monza-Brianza-Lodi (FA)</b>				
stagionatura di 12 mesi e oltre	10,00	- 10,40	➡ 0,0%	⬆ 3,6%
stagionatura 18 mesi e oltre	11,60	- 11,80	➡ 0,0%	⬆ 7,8%
stagionatura 24 mesi e oltre	12,30	- 12,80	➡ 0,0%	⬆ 7,7%
stagionatura 30 mesi e oltre	12,85	- 13,45	➡ 0,0%	⬆ 5,4%
<b>Modena</b>				
produzione minimo 12 mesi e oltre	10,20	- 10,45	➡ 0,2%	⬆ 4,6%
produzione minimo 15 mesi e oltre	10,85	- 11,15	➡ 0,0%	⬆ 8,1%
produzione minimo 18 mesi e oltre	11,45	- 12,05	➡ 0,0%	⬆ 8,8%
produzione minimo 24 mesi e oltre	12,25	- 12,85	➡ 0,0%	⬆ 8,7%
produzione minimo 30 mesi e oltre	12,90	- 13,65	➡ 0,0%	⬆ 7,9%
<b>Parma</b>				
produzione minimo 12 mesi e oltre	10,20	- 10,45	➡ 0,0%	⬆ 4,3%
produzione minimo 15 mesi e oltre	10,65	- 10,95	➡ 0,0%	⬆ 6,1%
produzione minimo 18 mesi e oltre	11,45	- 12,05	➡ 0,0%	⬆ 8,5%
produzione minimo 24 mesi e oltre	12,15	- 12,80	➡ 0,0%	⬆ 8,0%
produzione minimo 30 mesi e oltre	12,85	- 13,70	➡ 0,0%	⬆ 7,7%
<b>Reggio-Emilia</b>				
Produzione minino 15 mesi e oltre	10,55	- 10,70	➡ 0,0%	⬆ 6,5%
Produzione minino 12 mesi e oltre	10,10	- 10,40	➡ 0,0%	⬆ 5,1%
Produzione minino 18 mesi e oltre	11,30	- 11,70	➡ 0,4%	⬆ 9,0%
Produzione minino 24 mesi e oltre	11,85	- 12,55	➡ 0,0%	⬆ 7,0%
Produzione minino 30 mesi e oltre	12,75	- 13,45	➡ 0,0%	⬆ 5,2%

**trend ultimi 12 mesi (Parmigiano Reggiano produzione minimo 24 mesi e oltre - Parma)**



Fonte: Elaborazione BMTI su dati rilevati dalle Camere di Commercio


BOVINI VIVI (prezzi in €/kg)		+0,1% ➡			
prodotti per CCIAA	min	max	var. sett prec.	var. anno prec.	
<b>Mantova (FA)</b>					
Da allevamento da latte: capi iscritti al libro genealogico - Manze pezzate nere gravide oltre i 7 mesi - €/capo	1.130,00	- 1.280,00	➡ 0,0%	↓ -1,6%	
Da allevamento da latte: capi iscritti al libro genealogico - Manze pezzate nere gravide da 3 a 7 mesi - €/capo	930,00	- 1.080,00	➡ 0,0%	↓ -2,0%	
Vacche da macello (a peso vivo) - Vacche di 3° qualità *(P1) - corrispondenti a classificazione CEE D. Lgs 286/94 e succ. modifiche	0,85	- 0,95	➡ 0,0%	↑ 40,6%	
Vacche da macello (a peso vivo) - Vacche di 2° qualità *(P2 - P3) - corrispondenti a classificazione CEE D. Lgs 286/94 e succ. modifiche	0,98	- 1,08	➡ 0,0%	↑ 33,8%	
Vacche da macello (a peso vivo) - Vacche di 1° qualità *(O2 - O3 - R2 - R3) - corrispondenti a classificazione CEE D. Lgs 286/94 e succ. modifiche	1,20	- 1,30	➡ 0,0%	↑ 26,3%	
Vitelli maschi pezzati neri - da 46 a 53 Kg.	0,80	- 0,90	➡ 0,0%	➡ 0,0%	
Vitelli maschi pezzati neri - da 54 a 60 Kg.	1,15	- 1,25	➡ 0,0%	↑ 41,2%	
<b>Modena</b>					
Vitelli baliotti da vita - Pezzati neri Kg. da 40 a 45	n.q.	- n.q.	-	-	
Vitelli baliotti da vita - Pezzati neri Kg. da 45 a 55	1,40	- 1,75	➡ 0,0%	↑ 23,5%	
Vitelloni maschi da macello - peso morto - Charolaise ed incroci francesi Kg. 700-750	4,78	- 4,91	➡ 0,4%	↑ 12,7%	
Vitelloni maschi da macello - peso morto - Limousine Extra Kg. 600-650	4,81	- 4,89	➡ 0,4%	↑ 10,5%	

**trend ultimi 12 mesi (Charolaise ed incroci francesi Kg. 700-750 - Modena)**



Fonte: Elaborazione BMTI su dati rilevati dalle Camere di Commercio

SUINI (prezzi in €/kg)			-1,0% ↓	
prodotti per CCIAA	min	max	var. sett prec.	var. anno prec.
<b>CUN Suini</b>				
Suini da macello - Circuito non tutelato 90/115 kg	1,243	- 1,243	-	↑ 12,8%
Suini da macello - Circuito non tutelato 115/130 kg	1,258	- 1,258	-	↑ 12,6%
Suini da macello - Circuito non tutelato 130/144 kg	1,273	- 1,273	-	↑ 12,5%
Suini da macello - Circuito non tutelato 144/152 kg	1,303	- 1,303	-	↑ 12,1%
Suini da macello - Circuito tutelato 144/152 kg	1,418	- 1,418	-	↑ 10,5%
Suini da macello - Circuito non tutelato 152/160 kg	1,333	- 1,333	-	↑ 11,8%
Suini da macello - Circuito tutelato 152/160 kg	1,448	- 1,448	-	↑ 10,3%
Suini da macello - Circuito non tutelato 160/176 kg	1,393	- 1,393	-	↑ 11,3%
Suini da macello - Circuito tutelato 160/176 kg	1,508	- 1,508	-	↑ 9,8%
Suini da macello - Circuito non tutelato 176/180 kg	1,323	- 1,323	-	↑ 11,9%
<b>CUN Tagli</b>				
Tagli di carne suina fresca - Carrè senza coppa, senza fondello, senza costine (lombo Bologna)	3,000	- 3,000	↓ -3,2%	↑ 3,4%
Tagli di carne suina fresca - Carrè senza coppa, senza fondello, con costine (lombo Padova)	3,100	- 3,100	↓ -3,1%	→ 0,0%
Tagli di carne suina fresca - Busto con coppa, senza fondello, con costine	3,100	- 3,100	↓ -3,1%	↑ 1,6%
Tagli di carne suina fresca - Coppa fresca con osso	3,300	- 3,300	↓ -2,9%	↑ 10,7%
Tagli di carne suina fresca - Coscia fresca per crudo - refileta da 10 a 12 kg (peso medio 11)	3,750	- 3,750	→ 0,0%	↑ 29,8%
Tagli di carne suina fresca - Coscia fresca per crudo - refileta da 12 kg e oltre	4,090	- 4,090	→ 0,0%	↑ 25,1%
Tagli di carne suina fresca - Coscia fresca per crudo - refileta per produzione tipica (senza piede) da 11 a 13 kg (peso medio 12)	4,190	- 4,190	→ 0,5%	↑ 26,2%
Tagli di carne suina fresca - Coscia fresca per crudo - refileta per produzione tipica (senza piede) da 13 a 16 kg (peso medio 14,5)	4,770	- 4,770	→ 0,4%	↑ 20,5%
Tagli di carne suina fresca - Coppa fresca refileta da 2,5 kg e oltre	4,330	- 4,330	↓ -1,1%	↑ 9,1%
Tagli di carne suina fresca - Spalla fresca disossata e sgrassata da 5,5 kg e oltre	3,260	- 3,260	↑ 2,2%	↑ 6,2%

**trend ultimi 12 mesi (Suini da macello Circuito tutelato 160/176 kg - CUN SUINI)**


Fonte: Elaborazione BMTI su dati Commissione Unica Nazionale dei Suini da Macello e dei Tagli di Carne Suina Fresca