Settimana dal 12 luglio al 17 luglio 2021

LATTE (prezzi in €/t) — -0,4%

prodotti per CCIAA	min		max	var. sett prec.	var. anno prec.
Milano-Monza-Brianza-Lodi (FA)					
Latte Nazionale Crudo	395,00	-	410,00	0,6%	13,4%
Latte Bovino Biologico	515,00	-	525,00	0,0%	-
Latte Estero Pastorizzato Francese - 3,6% di grasso peso volume	365,00	-	375,00	0,0%	14,7%
Latte Estero Pastorizzato Tedesco - 3,6% di grasso peso volume	380,00	-	395,00	0,0%	14,0%
Latte Estero Scremato 0,03	200,00	-	220,00	0,0%	7,7%
Verona (FA)					
Latte Spot Nazionale Crudo - In cisterna	405,00	-	420,00	0,0%	15,4%
Latte Estero Titolato 3,5% M.G. prov. Germania - Austria - In cisterna	385,00	-	395,00	-1,3%	11,4%
Latte Magro Pastorizzato tipo 0,03 M.G. - In cisterna	215,00	-	225,00	-2,2%	12,8%
Siero di latte per uso industriale raffreddato (FP)	21,50	-	22,50	-2,2%	46,7%
Siero di latte per uso zootecnico (FP)	9,50	-	10,50	0,0%	42,9%
Brescia					
Latte crudo Spot Italiano	398,00	-	405,00	0,5%	14,9%

trend ultimi 12 mesi (Latte nazionale crudo - Milano-Monza-Brianza-Lodi)

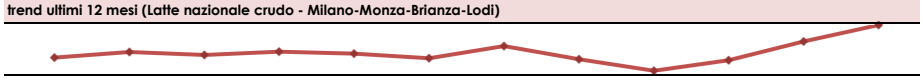

BURRO (prezzi in €/kg) — -1,9%

prodotti per CCIAA	min		max	var. sett prec.	var. anno prec.
Cremona					
Burro pastorizzato	3,00	-	3,00	-1,6%	20,0%
Mantova					
Burro mantovano fresco classificazione CEE	3,70	-	3,70	-1,3%	15,6%
Burro mantovano pastorizzato	2,10	-	2,10	-2,3%	35,5%
Zangolato di creme fresche per la burrificazione	1,90	-	1,90	-2,6%	40,7%
Milano-Monza-Brianza-Lodi (FA)					
Crema di latte - 40% di sostanza grassa - €/kg	1,96	-	1,96	-3,0%	16,7%
Crema di latte italiana - 40% di sostanza grassa - €/kg	2,02	-	2,02	-1,9%	14,8%
Burro di centrifuaa	3,85	-	3,85	-1,3%	14,9%
Burro pastorizzato - (comprensivo di premi quali-quantitativi, oneri di raccolta e provvigioni)	2,10	-	2,10	-2,3%	31,3%
Burro prodotto con crema di latte sottoposta a centrifugazione e pastorizzazione	3,70	-	3,70	-1,3%	15,6%
Zangolato di creme fresche per la burrificazione - (al netto dei premi quali quantitativi, oneri trasporti e provvigioni)	1,90	-	1,90	-2,6%	35,7%
Verona (FA)					
Panna di centrifuga 40% M.G. (nazionale) - In cisterna	1.970,00	-	2.070,00	-1,5%	13,8%
Panna di centrifuga 40% M.G. (UE) - In cisterna	1.960,00	-	2.010,00	-1,5%	16,4%

trend ultimi 12 mesi (Burro pastorizzato - Milano-Monza-Brianza-Lodi)

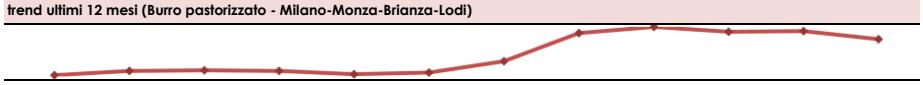

GRANA PADANO (prezzi in €/kg) — +0,0%

prodotti per CCIAA	min		max	var. sett prec.	var. anno prec.
Brescia					
Grana padano stag. da 12 a 15 mesi	8,40	-	8,64	0,0%	8,3%
Grana padano stag. da 9 mesi	7,04	-	7,19	0,4%	14,4%
Cremona					
Grana padano stagionatura di 9 mesi	7,00	-	7,10	0,0%	14,2%
Grana padano stagionatura oltre i 15 mesi	8,35	-	9,05	0,0%	5,1%
Grana padano stagionatura tra i 12 e i 15 mesi	7,50	-	8,05	0,0%	1,3%
Mantova					
Grana padano con bollo provvisorio di origine del Grana Padano -Stagionatura tra i 60 e i 90 giorni fuori sale	5,90	-	5,95	0,0%	15,0%
Grana Padano stagionatura di 14 mesi e oltre	8,50	-	8,65	0,0%	10,3%
Grana padano stagionatura di 10 mesi e oltre	7,00	-	7,15	0,0%	15,0%
Grana padano stagionatura di 20 mesi e oltre	9,30	-	9,45	0,0%	12,6%
Milano-Monza-Brianza-Lodi (FA)					
Grana padano stagionatura 60-90 g.g. fuori sale	5,90	-	6,05	0,0%	16,6%
Grana padano stagionatura di 16 mesi e oltre	8,35	-	8,70	0,0%	5,6%
Grana padano stagionatura di 9 mesi e oltre	7,00	-	7,15	0,0%	15,0%
Verona					
Grana padano stagionatura 10/12 mesi	7,05	-	7,15	0,0%	16,4%
Grana padano stagionatura oltre 15 mesi	8,05	-	8,40	0,0%	4,4%
Grana padano stagionatura oltre 20 mesi	8,95	-	9,10	0,0%	6,8%

trend ultimi 12 mesi (Grana Padano stagionatura di 9 mesi e oltre - Milano-Monza-Brianza-Lodi)

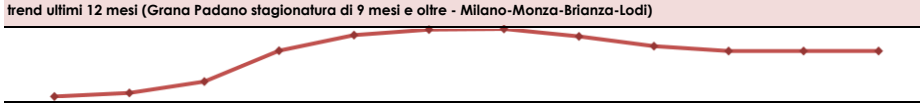

PARMIGIANO REGGIANO (prezzi in €/kg) — +0,1%

prodotti per CCIAA	min		max	var. sett prec.	var. anno prec.
Mantova					
Stagionatura di 12 mesi e oltre	10,05	-	10,35	0,0%	38,8%
Stagionatura fino 18 mesi e oltre	11,25	-	11,65	0,4%	36,7%
Stagionatura fino a 24 mesi e oltre	12,20	-	12,50	0,4%	36,1%
Stagionatura fino a 30 mesi e oltre	12,70	-	13,15	0,4%	33,9%

Milano-Monza-Brianza-Lodi (FA)					
stagionatura di 12 mesi e oltre	10,00	-	10,40	0,0%	37,4%
stagionatura 18 mesi e oltre	11,60	-	11,80	0,0%	34,5%
stagionatura 24 mesi e oltre	12,25	-	12,75	0,0%	31,6%
stagionatura 30 mesi e oltre	12,75	-	13,35	0,0%	25,8%
Modena					
produzione minimo 12 mesi e oltre	10,10	-	10,40	0,0%	34,4%
produzione minimo 15 mesi e oltre	10,75	-	11,05	0,5%	36,7%
produzione minimo 18 mesi e oltre	11,25	-	11,85	0,4%	28,3%
produzione minimo 24 mesi e oltre	12,00	-	12,60	0,4%	25,5%
produzione minimo 30 mesi e oltre	12,65	-	13,35	0,4%	19,8%
Parma					
produzione minimo 12 mesi e oltre	10,10	-	10,40	0,0%	35,8%
produzione minimo 15 mesi e oltre	10,55	-	10,85	0,0%	34,6%
produzione minimo 18 mesi e oltre	11,25	-	11,85	0,0%	28,7%
produzione minimo 24 mesi e oltre	11,95	-	12,60	0,0%	25,6%
produzione minimo 30 mesi e oltre	12,60	-	13,40	0,0%	20,1%
Reggio-Emilia					
Produzione minino 15 mesi e oltre	10,55	-	10,65	0,0%	37,7%
Produzione minino 12 mesi e oltre	10,05	-	10,40	0,0%	36,8%
Produzione minino 18 mesi e oltre	11,05	-	11,50	0,2%	30,0%
Produzione minino 24 mesi e oltre	11,60	-	12,40	0,2%	26,6%
Produzione minino 30 mesi e oltre	12,65	-	13,40	0,0%	23,8%

trend ultimi 12 mesi (Parmigiano Reggiano produzione minimo 24 mesi e oltre - Parma)

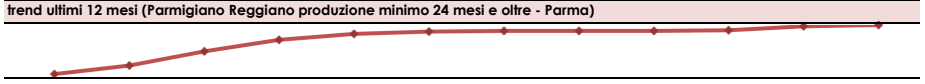

SOIA E FARINA DI SOIA (prezzi in €/t) — -0,8%

prodotti per CCIAA	min		max	var. sett prec.	var. anno prec.
Bologna (FA)					
Seme di Soia (prod. Nazionale) - um. 14% - imp. 2% (FP)	n.q.	-	n.q.	-	-
Seme di Soia Estero - OGM	508,00	-	510,00	3,0%	43,4%
Farine Vegetali di Estrazione - Soia tostata integ. Nazion. (prot. 44% stq) OGM	415,00	-	417,00	0,0%	31,4%
Farine Vegetali di Estrazione - Soia Tostata Decorticata naz. - OGM	423,00	-	425,00	0,0%	30,1%
Farine Vegetali di Estrazione - Soia Tostata Decorticata naz.non deriv. OGM	726,00	-	729,00	-0,4%	61,1%
Farine Vegetali di Estrazione - Soia Tostata integ. Naz. (prot. 44% stq) non deriv. OGM	662,00	-	665,00	-0,5%	67,3%
Milano-Monza-Brianza-Lodi (FA)					
Semi di Soia Esteri	502,00	-	503,00	0,0%	39,4%
Semi di Soia Nazionali	n.q.	-	n.q.	-	-
Farine d'estrazione - di Soia decorticata estera - prodotti soggetti ad etichettatura ai sensi della regolamentazione Ue sugli OGM	427,00	-	438,00	-2,7%	28,3%
Farine d'estrazione - di Soia decorticata nazionale - prodotti soggetti ad etichettatura ai sensi della regolamentazione Ue sugli OGM	427,00	-	440,00	-2,7%	28,3%
Farine d'estrazione - di Soia estera - prodotti soggetti ad etichettatura ai sensi della regolamentazione Ue sugli OGM	413,00	-	416,00	-2,8%	26,6%
Farine d'estrazione - di Soia nazionale - prodotti soggetti ad etichettatura ai sensi della regolamentazione Ue sugli OGM	417,00	-	419,00	-2,8%	27,1%
Torino (FA)					
Soia Nazionale	n.q.	-	n.q.	-	-
Farina di estrazione - soia tostata nazionale - prot. 43,50-43,75 s.t.q. - alla rinfusa	447,00	-	448,00	-0,4%	29,1%
Farina di estrazione - soia tostata estera - 43-43,50% s.t.q. - alla rinfusa	446,00	-	447,00	-0,4%	29,2%
Treviso					
Seme di Soia estera RA GM - um. 14% imp. 2%	490,00	-	494,00	1,7%	43,0%
Farine di origine vegetale - di estrazione di soia nazionale - convenzionale - pr. 42,5% stq (FA)	665,00	-	670,00	-2,2%	64,6%
Farine di origine vegetale - di estrazione di soia nazionale e/o estera - pr. 42,5% stq GM (FA)	415,00	-	420,00	-1,9%	27,5%

trend ultimi 12 mesi (Farina soia tostata decorticata nazionale non OGM - Bologna)

MAIS, FARINA DI MAIS E TRINCIATO DI MAIS (prezzo in €/t) — -0,6%

prodotti per CCIAA	min		max	var. sett prec.	var. anno prec.
Bologna (FA)					
Granoturco Nazionale ad uso zootecnico (contratto 103)	256,00	-	258,00	-1,2%	36,0%
Semola glutinata di granoturco	242,00	-	243,00	-0,8%	40,2%
Farina di granoturco integrale ad uso zootecnico	278,00	-	280,00	-1,1%	32,2%
Milano-Monza-Brianza-Lodi (FA)					
Granoturco Nazionale - contratto 103 base	258,00	-	260,00	-0,8%	41,9%
Farina bramata di granoturco	493,00	-	498,00	-0,2%	18,7%
Farina glutinata di granoturco	240,00	-	243,00	1,3%	41,6%
Farina di granoturco integrale per mangime	286,00	-	287,00	-0,3%	37,4%
Farinetta di granoturco	237,00	-	243,00	-1,2%	42,4%
Spezzato degerminato ibrido di granoturco	360,50	-	361,00	-0,3%	28,0%
Verona					
Granoturco - Ibrido Farinoso Base Verona - umidità 14% - Aflatossina B1 max 20 ppb	251,00	-	252,00	-0,8%	37,8%
Farine di granoturco per alimentazione umana - fioretto (veronese) -	480,00	-	481,00	-0,6%	6,2%
Farine di granoturco per alimentazione umana - lusso / bramata grossa(veronese)	498,00	-	499,00	-0,6%	6,0%
Farine di granoturco per alimentazione umana - bramata fine (veonese)	494,00	-	496,00	-0,6%	6,0%
Farinetta di granoturco per uso zootecnico	217,00	-	218,00	-0,9%	33,0%
Spezzati di granoturco (rinfusa)	320,00	-	323,00	-0,9%	20,6%

trend ultimi 12 mesi (Farina integrale per mangime - Milano-Monza-Brianza-Lodi)

BOVINI VIVI (prezzi in €/kg) — -1,0%

prodotti per CCIAA	min		max	var. sett prec.	var. anno prec.
Brescia					
Bestiame da allevamento e da latte - Vitelli baliotti - Baliotti bruna - da 55 a 60 kg	n.q.	-	n.q.	-	-
Bestiame da allevamento e da latte - Vitelli baliotti - Baliotti pezzati neri - da 55 a 60 kg	n.q.	-	n.q.	-	-
Mantova (FA)					
Da allevamento da latte: capi iscritti al libro genealogico - Manze pezzate nere gravide oltre i 7 mesi - €/capo	1.150,00	-	1.300,00	0,0%	-3,2%
Da allevamento da latte: capi iscritti al libro genealogico - Manze pezzate nere gravide da 3 a 7 mesi - €/capo	950,00	-	1.100,00	0,0%	-3,8%
Vacche da macello (a peso vivo) - Vacche di 3° qualità *(P1) - corrispondenti a classificazione CEE D. Lgs 286/94 e succ. modifiche	0,80	-	0,90	0,0%	11,8%
Vacche da macello (a peso vivo) - Vacche di 2° qualità *(P2 - P3) - corrispondenti a classificazione CEE D. Lgs 286/94 e succ. modifiche	0,93	-	1,03	0,0%	10,1%
Vacche da macello (a peso vivo) - Vacche di 1° qualità *(O2 - O3 - R2 - R3) - corrispondenti a classificazione CEE D. Lgs 286/94 e succ. modifiche	1,15	-	1,25	0,0%	8,1%
Vitelli maschi pezzati neri - da 46 a 53 Kg.	1,80	-	2,00	-5,0%	15,2%
Vitelli maschi pezzati neri - da 54 a 60 Kg.	2,00	-	2,10	-4,7%	28,1%
Modena					
Vitelli baliotti da vita - Pezzati neri Kg. da 40 a 45	n.q.	-	n.q.	-	-
Vitelli baliotti da vita - Pezzati neri Kg. da 45 a 55	2,30	-	2,65	0,0%	19,3%
Vitelloni maschi da macello - peso morto - Charolaise ed incroci francesi Kg. 700-750	4,19	-	4,33	0,0%	2,9%
Vitelloni maschi da macello - peso morto - Limousine Extra Kg. 600-650	4,35	-	4,43	0,0%	1,6%

trend ultimi 12 mesi (Charolaise ed incroci francesi Kg. 700-750 - Modena)

SUINI (prezzi in €/kg) — +0,5%

prodotti per CCIAA	min		max	var. sett prec.	var. anno prec.
CUN Suini					
Suini da macello - Circuito non tutelato 90/115 kg	1,275	-	1,299	0,5%	33,8%
Suini da macello - Circuito non tutelato 115/130 kg	1,290	-	1,314	0,5%	33,3%
Suini da macello - Circuito non tutelato 130/144 kg	1,305	-	1,329	0,5%	32,8%
Suini da macello - Circuito non tutelato 144/152 kg	1,335	-	1,359	0,5%	31,8%
Suini da macello - Circuito tutelato 144/152 kg	1,440	-	1,464	0,5%	29,6%
Suini da macello - Circuito non tutelato 152/160 kg	1,365	-	1,389	0,5%	30,9%
Suini da macello - Circuito tutelato 152/160 kg	1,470	-	1,494	0,5%	28,9%
Suini da macello - Circuito non tutelato 160/176 kg	1,425	-	1,449	0,5%	29,2%
Suini da macello - Circuito tutelato 160/176 kg	1,530	-	1,554	0,5%	27,4%
Suini da macello - Circuito non tutelato 176/180 kg	1,355	-	1,379	0,5%	31,2%
CUN Tagli					
Tagli di carne suina fresca - Carrè senza coppa, senza fondello, senza costine (lombo Bologna)	3,100	-	3,100	-	19,2%
Tagli di carne suina fresca - Carrè senza coppa, senza fondello, con costine (lombo Padova)	3,550	-	3,550	-	20,3%
Tagli di carne suina fresca - Busto con coppa, senza fondello, con costine	3,550	-	3,550	-	18,3%
Tagli di carne suina fresca - Coppa fresca con osso	3,830	-	3,830	-	19,7%
Tagli di carne suina fresca - Coscia fresca per crudo - refilata da 10 a 12 kg (peso medio 11)	3,510	-	3,510	-	40,4%
Tagli di carne suina fresca - Coscia fresca per crudo - refilata da 12 kg e oltre	3,800	-	3,800	-	38,7%
Tagli di carne suina fresca - Coscia fresca per crudo - refilata per produzione tipica (senza piede) da 11 a 13 kg (peso medio 12)	3,870	-	3,870	-	36,7%
Tagli di carne suina fresca - Coscia fresca per crudo - refilata per produzione tipica (senza piede) da 13 a 16 kg (peso medio 14,5)	4,400	-	4,400	-	33,3%
Tagli di carne suina fresca - Coppa fresca refilata da 2,5 kg e oltre	4,720	-	4,720	-	6,1%
Tagli di carne suina fresca - Spalla fresca disossata e sgrassata da 5,5 kg e oltre	3,000	-	3,000	-	5,6%
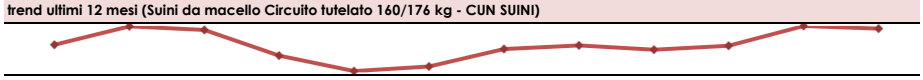
trend ultimi 12 mesi (Suini da macello Circuito tutelato 160/176 kg - CUN SUINI)