

I prezzi dei PRODOTTI ZOOTECNICI

Settimana 31 Maggio - 5 Giugno 2021

I prezzi di latte, burro, Grana Padano, Parmigiano Reggiano, bovini e suini, rilevati dalle Camere di Commercio ed elaborati da Borsa Merci Telematica Italiana (BMTI)

LATTE (prezzi in €/t)			+0,5% →	
prodotti per CCIAA	min	max	var. sett. prec.	var. anno prec.
Milano-Monza-Brianza-Lodi (FA)				
Latte Nazionale Crudo	350,00	- 360,00	↑ 1,4%	↑ 2,9%
Latte Bovino Biologico	495,00	- 510,00	→ 0,5%	-
Latte Estero Pastorizzato Francese - 3,6% di grasso peso volume	335,00	- 350,00	→ 0,7%	↑ 7,0%
Latte Estero Pastorizzato Tedesco - 3,6% di grasso peso volume	355,00	- 370,00	→ 0,7%	↑ 5,8%
Latte Estero Scremato 0,03	185,00	- 195,00	→ 0,0%	↓ -8,4%
Verona (FA)				
Latte Spot Nazionale Crudo - In cisterna	355,00	- 365,00	→ 0,0%	-
Latte Estero Titolato 3,5% M.G. prov. Germania - Austria - In cisterna	355,00	- 365,00	→ 0,0%	-
Latte Magro Pastorizzato tipo 0,03 M.G. - In cisterna	185,00	- 195,00	→ 0,0%	-
Siero di latte per uso industriale raffreddato (FP)	22,00	- 23,00	→ 0,0%	-
Siero di latte per uso zootecnico (FP)	9,50	- 10,50	→ 0,0%	-
Brescia				
Latte crudo Spot Italiano	350,00	- 360,00	↑ 2,6%	↑ 1,4%
trend ultimi 12 mesi (Latte nazionale crudo - Milano-Monza-Brianza-Lodi)				

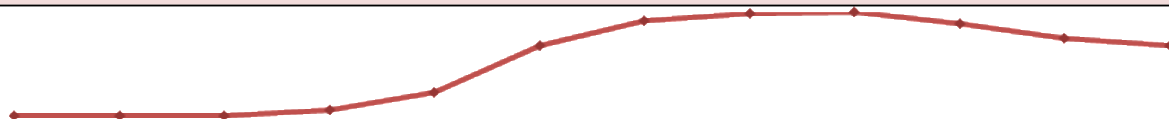
Fonte: Elaborazione BMTI su dati rilevati dalle Camere di Commercio

BURRO (prezzi in €/kg)			+2,2% ↑	
prodotti per CCIAA	min	max	var. sett. prec.	var. anno prec.
Cremona				
Burro pastorizzato	n.q.	- n.q.	-	-
Mantova				
Burro mantovano fresco classificazione CEE	3,90	- 3,90	↑ 1,3%	↑ 32,2%
Burro mantovano pastorizzato	2,30	- 2,30	↑ 2,2%	↑ 76,9%
Zangolato di creme fresche per la burrificazione	2,10	- 2,10	↑ 2,4%	↑ 90,9%
Milano-Monza-Brianza-Lodi (FA)				
Crema di latte - 40% di sostanza grassa - €/kg	2,08	- 2,08	↑ 4,0%	↑ 25,3%
Crema di latte italiana - 40% di sostanza grassa - €/kg	2,08	- 2,08	↑ 4,0%	↑ 22,4%
Burro di centrifuga	4,05	- 4,05	↑ 1,3%	↑ 30,6%
Burro pastorizzato - (comprensivo di premi quali-quantitativi, oneri di raccolta e provvigioni)	2,30	- 2,30	↑ 2,2%	↑ 70,4%
Burro prodotto con crema di latte sottoposta a centrifugazione e pastorizzazione	3,90	- 3,90	↑ 1,3%	↑ 32,2%
Zangolato di creme fresche per la burrificazione - (al netto dei premi quali quantitativi, oneri trasporti e provvigioni)	2,10	- 2,10	↑ 2,4%	↑ 82,6%
Verona (FA)				
Panna di centrifuga 40% M.G. (nazionale) - In cisterna	1.970,00	- 2.070,00	↑ 1,0%	-
Panna di centrifuga 40% M.G. (UE) - In cisterna	1.970,00	- 2.020,00	↑ 1,5%	-
trend ultimi 12 mesi (Burro pastorizzato - Milano-Monza-Brianza-Lodi)				

Fonte: Elaborazione BMTI su dati rilevati dalle Camere di Commercio

GRANA PADANO (prezzi in €/kg)			+0,0% →	
prodotti per CCIAA	min	max	var. sett prec.	var. anno prec.
Brescia				
Grana padano stag. da 12 a 15 mesi	8,40	- 8,64	→ 0,0%	↑ 7,5%
Grana padano stag. da 9 mesi	7,01	- 7,16	→ 0,0%	↑ 12,8%
Cremona				
Grana padano stagionatura di 9 mesi	n.q.	- n.q.	-	-
Grana padano stagionatura oltre i 15 mesi	n.q.	- n.q.	-	-
Grana padano stagionatura tra i 12 e i 15 mesi	n.q.	- n.q.	-	-
Mantova				
Grana padano con bollo provvisorio di origine del Grana Padano - Stagionatura tra i 60 e i 90 giorni fuori sale	5,90	- 5,95	→ 0,0%	↑ 13,9%
Grana Padano stagionatura di 14 mesi e oltre	8,50	- 8,65	→ 0,0%	↑ 10,3%
Grana padano stagionatura di 10 mesi e oltre	7,00	- 7,10	→ 0,0%	↑ 13,7%
Grana padano stagionatura di 20 mesi e oltre	9,30	- 9,45	→ 0,0%	↑ 12,6%
Milano-Monza-Brianza-Lodi (FA)				
Grana padano stagionatura 60-90 g.g. fuori sale	5,90	- 6,05	→ 0,0%	↑ 15,5%
Grana padano stagionatura di 16 mesi e oltre	8,35	- 8,70	→ 0,0%	↑ 4,9%
Grana padano stagionatura di 9 mesi e oltre	7,00	- 7,15	→ 0,0%	↑ 14,1%
Verona				
Grana padano stagionatura 10/12 mesi	7,00	- 7,10	→ 0,0%	-
Grana padano stagionatura oltre 15 mesi	8,05	- 8,40	→ 0,0%	-
Grana padano stagionatura oltre 20 mesi	8,95	- 9,10	→ 0,0%	-

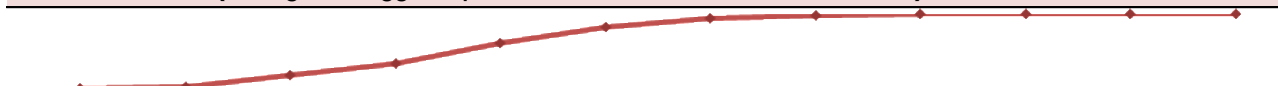
trend ultimi 12 mesi (Grana Padano stagionatura di 9 mesi e oltre - Milano-Monza-Brianza-Lodi)



Fonte: Elaborazione BMTI su dati rilevati dalle Camere di Commercio

PARMIGIANO REGGIANO (prezzi in €/kg)			+0,1% →	
prodotti per CCIAA	min	max	var. sett prec.	var. anno prec.
Mantova				
Stagionatura di 12 mesi e oltre	10,10	- 10,35	→ 0,0%	↑ 37,7%
Stagionatura fino 18 mesi e oltre	11,20	- 11,60	→ 0,0%	↑ 36,1%
Stagionatura fino a 24 mesi e oltre	12,15	- 12,45	→ 0,0%	↑ 35,5%
Stagionatura fino a 30 mesi e oltre	12,65	- 13,10	→ 0,0%	↑ 33,4%
Milano-Monza-Brianza-Lodi (FA)				
stagionatura di 12 mesi e oltre	10,00	- 10,40	→ 0,0%	↑ 36,0%
stagionatura 18 mesi e oltre	11,60	- 11,80	→ 0,0%	↑ 33,3%
stagionatura 24 mesi e oltre	12,25	- 12,75	→ 0,0%	↑ 30,5%
stagionatura 30 mesi e oltre	12,75	- 13,35	→ 0,0%	↑ 24,9%
Modena				
produzione minimo 12 mesi e oltre	10,20	- 10,50	→ 0,0%	-
produzione minimo 15 mesi e oltre	10,70	- 11,00	→ 0,0%	-
produzione minimo 18 mesi e oltre	11,00	- 11,60	→ 0,0%	-
produzione minimo 24 mesi e oltre	11,80	- 12,40	→ 0,0%	-
produzione minimo 30 mesi e oltre	12,45	- 13,15	→ 0,0%	-
Parma				
produzione minimo 12 mesi e oltre	10,10	- 10,40	→ 0,0%	↑ 34,9%
produzione minimo 15 mesi e oltre	10,50	- 10,80	→ 0,0%	↑ 34,0%
produzione minimo 18 mesi e oltre	11,10	- 11,70	→ 0,9%	↑ 27,0%
produzione minimo 24 mesi e oltre	11,80	- 12,45	→ 0,8%	↑ 24,0%
produzione minimo 30 mesi e oltre	12,45	- 13,20	→ 0,6%	↑ 18,5%
Reggio-Emilia				
Produzione minino 15 mesi e oltre	10,55	- 10,65	→ 0,0%	↑ 36,3%
Produzione minino 12 mesi e oltre	10,05	- 10,40	→ 0,0%	↑ 35,4%
Produzione minino 18 mesi e oltre	10,95	- 11,45	→ 0,0%	↑ 28,0%
Produzione minino 24 mesi e oltre	11,55	- 12,40	→ 0,0%	↑ 25,4%
Produzione minino 30 mesi e oltre	12,65	- 13,40	→ 0,0%	↑ 22,9%


trend ultimi 12 mesi (Parmigiano Reggiano produzione minimo 24 mesi e oltre - Parma)



Fonte: Elaborazione BMTI su dati rilevati dalle Camere di Commercio

BOVINI VIVI (prezzi in €/kg)			+0,0% →	
prodotti per CCIAA	min	max	var. sett prec.	var. anno prec.
Brescia				
Bestiame da allevamento e da latte - Vitelli baliotti - Baliotti bruna - da 55 a 60 kg	1,30	- 1,40	→ 0,0%	↓ -12,9%
Bestiame da allevamento e da latte - Vitelli baliotti - Baliotti pezzati neri - da 55 a 60 kg	1,20	- 1,40	→ 0,0%	↓ -21,2%
Mantova (FA)				
Da allevamento da latte: capi iscritti al libro genealogico - Manze pezzate nere gravide oltre i 7 mesi - €/capo	1.150,00	- 1.300,00	→ 0,0%	↓ -10,9%
Da allevamento da latte: capi iscritti al libro genealogico - Manze pezzate nere gravide da 3 a 7 mesi - €/capo	950,00	- 1.100,00	→ 0,0%	↓ -12,8%
Vacche da macello (a peso vivo) - Vacche di 3° qualità *(P1) - corrispondenti a classificazione CEE D. Lgs 286/94 e succ. modifiche	0,75	- 0,85	→ 0,0%	↑ 21,2%
Vacche da macello (a peso vivo) - Vacche di 2° qualità *(P2 - P3) - corrispondenti a classificazione CEE D. Lgs 286/94 e succ. modifiche	0,88	- 0,98	→ 0,0%	↑ 14,8%
Vacche da macello (a peso vivo) - Vacche di 1° qualità *(O2 - O3 - R2 - R3) - corrispondenti a classificazione CEE D. Lgs 286/94 e succ. modifiche	1,10	- 1,20	→ 0,0%	↑ 13,9%
Vitelli maschi pezzati neri - da 46 a 53 Kg.	1,65	- 1,85	→ 0,0%	↑ 16,7%
Vitelli maschi pezzati neri - da 54 a 60 Kg.	1,80	- 1,90	→ 0,0%	↑ 23,3%
Modena				
Vitelli baliotti da vita - Pezzati neri Kg. da 40 a 45	n.q.	- n.q.	-	-
Vitelli baliotti da vita - Pezzati neri Kg. da 45 a 55	2,20	- 2,55	→ 0,0%	-
Vitelloni maschi da macello - peso morto - Charolaise ed incroci francesi Kg. 700-750	4,10	- 4,25	→ 0,0%	-
Vitelloni maschi da macello - peso morto - Limousine Extra Kg. 600-650	4,35	- 4,43	→ 0,0%	-


trend ultimi 12 mesi (Charolaise ed incroci francesi Kg. 700-750 - Modena)



Fonte: Elaborazione BMTI su dati rilevati dalle Camere di Commercio

SUINI (prezzi in €/kg)			+2,2% ↑	
prodotti per CCIAA	min	max	var. sett prec.	var. anno prec.
CUN Suini				
Suini da macello - Circuito non tutelato 90/115 kg	n.q.	- n.q.	-	-
Suini da macello - Circuito non tutelato 115/130 kg	n.q.	- n.q.	-	-
Suini da macello - Circuito non tutelato 130/144 kg	n.q.	- n.q.	-	-
Suini da macello - Circuito non tutelato 144/152 kg	n.q.	- n.q.	-	-
Suini da macello - Circuito tutelato 144/152 kg	n.q.	- n.q.	-	-
Suini da macello - Circuito non tutelato 152/160 kg	n.q.	- n.q.	-	-
Suini da macello - Circuito tutelato 152/160 kg	n.q.	- n.q.	-	-
Suini da macello - Circuito non tutelato 160/176 kg	n.q.	- n.q.	-	-
Suini da macello - Circuito tutelato 160/176 kg	n.q.	- n.q.	-	-
Suini da macello - Circuito non tutelato 176/180 kg	n.q.	- n.q.	-	-
CUN Tagli				
Tagli di carne suina fresca - Carrè senza coppa, senza fondello, senza costine (lombo Bologna)	3,500	- 3,500	↑ 2,9%	↑ 25,0%
Tagli di carne suina fresca - Carrè senza coppa, senza fondello, con costine (lombo Padova)	3,750	- 3,750	↑ 4,2%	↑ 15,4%
Tagli di carne suina fresca - Busto con coppa, senza fondello, con costine	3,700	- 3,700	↑ 2,8%	↑ 19,4%
Tagli di carne suina fresca - Coppa fresca con osso	3,700	- 3,700	↑ 2,8%	↑ 8,8%
Tagli di carne suina fresca - Coscia fresca per crudo - refileta da 10 a 12 kg (peso medio 11)	3,260	- 3,260	↑ 1,6%	↑ 32,0%
Tagli di carne suina fresca - Coscia fresca per crudo - refileta da 12 kg e oltre	3,540	- 3,540	↑ 1,1%	↑ 31,6%
Tagli di carne suina fresca - Coscia fresca per crudo - refileta per produzione tipica (senza piede) da 11 a 13 kg (peso medio 12)	3,620	- 3,620	↑ 1,4%	↑ 29,3%
Tagli di carne suina fresca - Coscia fresca per crudo - refileta per produzione tipica (senza piede) da 13 a 16 kg (peso medio 14,5)	4,140	- 4,140	→ 1,0%	↑ 27,4%
Tagli di carne suina fresca - Coppa fresca refileta da 2,5 kg e oltre	4,240	- 4,240	↑ 2,9%	↓ -4,3%
Tagli di carne suina fresca - Spalla fresca disossata e sgrassata da 5,5 kg e oltre	3,130	- 3,130	↑ 1,6%	↑ 14,7%

trend ultimi 12 mesi (Suini da macello Circuito tutelato 160/176 kg - CUN SUINI)



Fonte: Elaborazione BMTI su dati Commissione Unica Nazionale dei Suini da Macello e dei Tagli di Carne Suina Fresca