

Settimana dal 21 giugno al 26 giugno 2021


LATTE (prezzi in €/t)			+1,4% ↑	
prodotti per CCIAA	min	max	var. sett. prec.	var. anno prec.
Milano-Monza-Brianza-Lodi (FA)				
Latte Nazionale Crudo	370,00	- 380,00	↑ 2,0%	↑ 7,1%
Latte Bovino Biologico	505,00	- 515,00	⇒ 1,0%	-
Latte Estero Pastorizzato Francese - 3,6% di grasso peso volume	350,00	- 360,00	↑ 1,4%	↑ 10,1%
Latte Estero Pastorizzato Tedesco - 3,6% di grasso peso volume	365,00	- 380,00	↑ 1,4%	↑ 9,6%
Latte Estero Scremato 0,03	185,00	- 200,00	⇒ 0,0%	↓ -3,8%
Verona (FA)				
Latte Spot Nazionale Crudo - In cisterna	385,00	- 395,00	↑ 4,0%	↑ 8,3%
Latte Estero Titolato 3,5% M.G. prov. Germania - Austria - In cisterna	375,00	- 385,00	↑ 2,7%	↑ 8,6%
Latte Magro Pastorizzato tipo 0,03 M.G. - In cisterna	195,00	- 205,00	↑ 2,6%	↑ 2,6%
Siero di latte per uso industriale raffreddato (FP)	22,00	- 23,00	⇒ 0,0%	↑ 50,0%
Siero di latte per uso zootecnico (FP)	9,50	- 10,50	⇒ 0,0%	↑ 42,9%
Brescia				
Latte crudo Spot Italiano	350,00	- 360,00	⇒ 0,0%	↑ 2,0%
trend ultimi 12 mesi (Latte nazionale crudo - Milano-Monza-Brianza-Lodi)				

BURRO (prezzi in €/kg)			-2,0% ↓	
prodotti per CCIAA	min	max	var. sett. prec.	var. anno prec.
Cremona				
Burro pastorizzato	3,10	- 3,10	↓ -3,1%	↑ 31,9%
Mantova				
Burro mantovano fresco classificazione CEE	3,80	- 3,80	↓ -1,3%	↑ 24,6%
Burro mantovano pastorizzato	2,20	- 2,20	↓ -2,2%	↑ 57,1%
Zangolato di creme fresche per la burrificazione	2,00	- 2,00	↓ -2,4%	↑ 66,7%
Milano-Monza-Brianza-Lodi (FA)				
Crema di latte - 40% di sostanza grassa - €/kg	1,96	- 1,96	↓ -1,0%	↑ 15,3%
Crema di latte italiana - 40% di sostanza grassa - €/kg	2,04	- 2,04	⇒ -1,0%	↑ 17,2%
Burro di centrifuga	3,95	- 3,95	↓ -1,7%	↑ 23,4%
Burro pastorizzato - (comprensivo di premi quali-quantitativi, oneri di raccolta e provvigioni)	2,20	- 2,20	↓ -3,1%	↑ 51,7%
Burro prodotto con crema di latte sottoposta a centrifugazione e pastorizzazione	3,80	- 3,80	↓ -1,8%	↑ 24,6%
Zangolato di creme fresche per la burrificazione - (al netto dei premi quali quantitativi, oneri trasporti e provvigioni)	2,00	- 2,00	↓ -3,4%	↑ 60,0%
Verona (FA)				
Panna di centrifuga 40% M.G. (nazionale) - In cisterna	2.000,00	- 2.100,00	⇒ -1,0%	↑ 18,8%
Panna di centrifuga 40% M.G. (UE) - In cisterna	1.990,00	- 2.040,00	↓ -1,5%	↑ 20,3%
trend ultimi 12 mesi (Burro pastorizzato - Milano-Monza-Brianza-Lodi)				

GRANA PADANO (prezzi in €/kg)			+0,0% ⇒	
prodotti per CCIAA	min	max	var. sett. prec.	var. anno prec.
Brescia				
Grana padano stag. da 12 a 15 mesi	8,40	- 8,64	⇒ 0,0%	↑ 8,3%
Grana padano stag. da 9 mesi	7,01	- 7,16	⇒ 0,0%	↑ 13,9%
Cremona				
Grana padano stagionatura di 9 mesi	7,00	- 7,10	⇒ 0,0%	↑ 14,2%
Grana padano stagionatura oltre i 15 mesi	8,35	- 9,05	⇒ 0,0%	↑ 5,1%
Grana padano stagionatura tra i 12 e i 15 mesi	7,50	- 8,05	⇒ 0,0%	↑ 1,3%
Mantova				
Grana padano con bollo provvisorio di origine del Grana Padano -Stagionatura tra i 60 e i 90 giorni fuori sale	5,90	- 5,95	⇒ 0,0%	↑ 15,0%
Grana Padano stagionatura di 14 mesi e oltre	8,50	- 8,65	⇒ 0,0%	↑ 10,3%
Grana padano stagionatura di 10 mesi e oltre	7,00	- 7,10	⇒ 0,0%	↑ 14,6%
Grana padano stagionatura di 20 mesi e oltre	9,30	- 9,45	⇒ 0,0%	↑ 12,6%
Milano-Monza-Brianza-Lodi (FA)				
Grana padano stagionatura 60-90 g.g. fuori sale	5,90	- 6,05	⇒ 0,0%	↑ 16,6%
Grana padano stagionatura di 16 mesi e oltre	8,35	- 8,70	⇒ 0,0%	↑ 5,6%
Grana padano stagionatura di 9 mesi e oltre	7,00	- 7,15	⇒ 0,0%	↑ 15,0%
Verona				
Grana padano stagionatura 10/12 mesi	7,00	- 7,10	⇒ 0,0%	↑ 16,0%
Grana padano stagionatura oltre 15 mesi	8,05	- 8,40	⇒ 0,0%	↑ 4,4%

Grana padano stagionatura oltre 20 mesi 8,95 - 9,10 ➔ 0,0% ↑ 6,8%


trend ultimi 12 mesi (Grana Padano stagionatura di 9 mesi e oltre - Milano-Monza-Brianza-Lodi)



PARMIGIANO REGGIANO (prezzi in €/kg) +0,1% ➔

prodotti per CCIAA	min	max	var. sett prec.	var. anno prec.
Mantova				
Stagionatura di 12 mesi e oltre	10,05	10,35	➔ 0,0%	↑ 38,8%
Stagionatura fino 18 mesi e oltre	11,20	11,60	➔ 0,0%	↑ 36,1%
Stagionatura fino a 24 mesi e oltre	12,15	12,45	➔ 0,0%	↑ 35,5%
Stagionatura fino a 30 mesi e oltre	12,65	13,10	➔ 0,0%	↑ 33,4%
Milano-Monza-Brianza-Lodi (FA)				
stagionatura di 12 mesi e oltre	10,00	10,40	➔ 0,0%	↑ 37,4%
stagionatura 18 mesi e oltre	11,60	11,80	➔ 0,0%	↑ 34,5%
stagionatura 24 mesi e oltre	12,25	12,75	➔ 0,0%	↑ 31,6%
stagionatura 30 mesi e oltre	12,75	13,35	➔ 0,0%	↑ 25,8%
Modena				
produzione minimo 12 mesi e oltre	10,10	10,40	➔ 0,0%	↑ 34,4%
produzione minimo 15 mesi e oltre	10,70	11,00	➔ 0,0%	↑ 36,1%
produzione minimo 18 mesi e oltre	11,20	11,80	➔ 0,4%	↑ 27,8%
produzione minimo 24 mesi e oltre	11,95	12,55	➔ 0,4%	↑ 25,0%
produzione minimo 30 mesi e oltre	12,60	13,30	➔ 0,4%	↑ 19,4%
Parma				
produzione minimo 12 mesi e oltre	10,10	10,40	➔ 0,0%	↑ 35,8%
produzione minimo 15 mesi e oltre	10,50	10,80	➔ 0,0%	↑ 34,0%
produzione minimo 18 mesi e oltre	11,20	11,80	➔ 0,0%	↑ 28,1%
produzione minimo 24 mesi e oltre	11,90	12,55	➔ 0,0%	↑ 25,1%
produzione minimo 30 mesi e oltre	12,55	13,35	➔ 0,0%	↑ 19,6%
Reggio-Emilia				
Produzione minino 15 mesi e oltre	10,55	10,65	➔ 0,0%	↑ 37,7%
Produzione minino 12 mesi e oltre	10,05	10,40	➔ 0,0%	↑ 36,8%
Produzione minino 18 mesi e oltre	11,00	11,50	➔ 0,4%	↑ 29,7%
Produzione minino 24 mesi e oltre	11,55	12,40	➔ 0,0%	↑ 26,4%
Produzione minino 30 mesi e oltre	12,65	13,40	➔ 0,0%	↑ 23,8%

trend ultimi 12 mesi (Parmigiano Reggiano produzione minimo 24 mesi e oltre - Parma)




SOIA E FARINA DI SOIA (prezzi in €/t) -1,4% ↓

prodotti per CCIAA	min	max	var. sett prec.	var. anno prec.
Bologna (FA)				
Seme di Soia (prod. Nazionale) - um. 14% - imp. 2% (FP)	556,00	560,00	↓ -6,7%	-
Seme di Soia Estero - OGM	478,00	480,00	↓ -5,5%	↑ 35,7%
Farine Vegetali di Estrazione - Soia tostata integ. Nazion. (prot. 44% stq) OGM	400,00	402,00	↓ -3,6%	↑ 25,9%
Farine Vegetali di Estrazione - Soia Tostata Decorticata naz. - OGM	408,00	410,00	↓ -3,5%	↑ 24,7%
Farine Vegetali di Estrazione - Soia Tostata Decorticata naz.non deriv. OGM	724,00	727,00	↓ -2,7%	↑ 60,7%
Farine Vegetali di Estrazione - Soia Tostata integ. Naz. (prot. 44% stq) non deriv. OGM	660,00	663,00	↓ -2,9%	↑ 64,8%
Milano-Monza-Brianza-Lodi (FA)				
Semi di Soia Esteri	507,00	508,00	↓ -3,8%	↑ 40,8%
Semi di Soia Nazionali	n.q.	n.q.	-	-
Farine d'estrazione - di Soia decorticata estera - prodotti soggetti ad etichettatura ai sensi della regolamentazione Ue sugli OGM	429,00	440,00	↑ 2,4%	↑ 27,0%
Farine d'estrazione - di Soia decorticata nazionale - prodotti soggetti ad etichettatura ai sensi della regolamentazione Ue sugli OGM	429,00	442,00	↑ 2,4%	↑ 27,0%
Farine d'estrazione - di Soia estera - prodotti soggetti ad etichettatura ai sensi della regolamentazione Ue sugli OGM	415,00	418,00	↑ 2,5%	↑ 25,3%
Farine d'estrazione - di Soia nazionale - prodotti soggetti ad etichettatura ai sensi della regolamentazione Ue sugli OGM	419,00	421,00	↑ 2,4%	↑ 25,7%
Torino (FA)				
Soia Nazionale	n.q.	n.q.	-	-
Farina di estrazione - soia tostata nazionale - prot. 43,50-43,75 s.t.q. - alla rinfusa	n.q.	n.q.	-	-
Farina di estrazione - soia tostata estera - 43-43,50% s.t.q. - alla rinfusa	n.q.	n.q.	-	-
Treviso				
Seme di Soia estera RA GM - um. 14% imp. 2%	486,00	490,00	↓ -1,6%	↑ 42,9%
Farine di origine vegetale - di estrazione di soia nazionale - convenzionale - pr. 42,5% stq (FA)	685,00	690,00	➔ 0,0%	↑ 69,5%

Farine di origine vegetale - di estrazione di soia nazionale e/o estera - pr. 42,5% stq GM (FA) 412,00 - 417,00 ↑ 1,2% ↑ 25,4%

trend ultimi 12 mesi (Farina soia tostata decorticata nazionale non OGM - Bologna)



MAIS, FARINA DI MAIS E TRINCIATO DI MAIS (prezzo in €/t)

-0,8% ➔

prodotti per CCIAA	min	max	var. sett prec.	var. anno prec.
Bologna (FA)				
Granoturco Nazionale ad uso zootecnico (contratto 103)	262,00	264,00	↓ -1,9%	↑ 42,9%
Semola glutinata di granoturco	246,00	247,00	➔ -0,2%	↑ 44,2%
Farina di granoturco integrale ad uso zootecnico	284,00	286,00	↓ -1,7%	↑ 38,3%
Milano-Monza-Brianza-Lodi (FA)				
Granoturco Nazionale - contratto 103 base	264,00	266,00	↓ -1,5%	↑ 46,0%
Farina bramata di granoturco	498,00	503,00	➔ -0,8%	↑ 19,9%
Farina glutinata di granoturco	240,00	243,00	➔ 0,0%	↑ 41,6%
Farina di granoturco integrale per mangime	291,00	292,00	↓ -1,4%	↑ 39,8%
Farinetta di granoturco	245,00	251,00	↓ -2,0%	↑ 48,1%
Spezzato degerminato ibrido di granoturco	365,50	366,00	↓ -1,1%	↑ 29,8%
Verona				
Granoturco - Ibrido Farinoso Base Verona - umidità 14% - Aflatossina B1 max 20 ppb	257,00	258,00	↓ -1,5%	↑ 46,7%
Farine di granoturco per alimentazione umana - fioretto (veronese) -	486,00	487,00	➔ 0,0%	↑ 7,5%
Farine di granoturco per alimentazione umana - lusso / bramata grossa(veronese)	504,00	505,00	➔ 0,0%	↑ 7,2%
Farine di granoturco per alimentazione umana - bramata fine (veonese)	500,00	502,00	➔ 0,0%	↑ 7,3%
Farinetta di granoturco per uso zootecnico	224,00	225,00	➔ 0,0%	↑ 39,9%
Spezzati di granoturco (rinfusa)	328,00	331,00	➔ -0,3%	↑ 26,0%

trend ultimi 12 mesi (Farina integrale per mangime - Milano-Monza-Brianza-Lodi)



BOVINI VIVI (prezzi in €/kg)

+0,0% ➔

prodotti per CCIAA	min	max	var. sett prec.	var. anno prec.
Brescia				
Bestiame da allevamento e da latte - Vitelli baliotti - Baliotti bruna - da 55 a 60 kg	1,30	1,40	➔ 0,0%	↓ -12,9%
Bestiame da allevamento e da latte - Vitelli baliotti - Baliotti pezzati neri - da 55 a 60 kg	1,20	1,40	➔ 0,0%	↓ -21,2%
Mantova (FA)				
Da allevamento da latte: capi iscritti al libro genealogico - Manze pezzate nere gravide oltre i 7 mesi - €/capo	1.150,00	1.300,00	➔ 0,0%	↓ -8,9%
Da allevamento da latte: capi iscritti al libro genealogico - Manze pezzate nere gravide da 3 a 7 mesi - €/capo	950,00	1.100,00	➔ 0,0%	↓ -10,5%
Vacche da macello (a peso vivo) - Vacche di 3° qualità *(P1) - corrispondenti a classificazione CEE D. Lgs 286/94 e succ. modifiche	0,80	0,90	➔ 0,0%	↑ 14,9%
Vacche da macello (a peso vivo) - Vacche di 2° qualità *(P2 - P3) - corrispondenti a classificazione CEE D. Lgs 286/94 e succ. modifiche	0,93	1,03	➔ 0,0%	↑ 10,1%
Vacche da macello (a peso vivo) - Vacche di 1° qualità *(O2 - O3 - R2 - R3) - corrispondenti a classificazione CEE D. Lgs 286/94 e succ. modifiche	1,15	1,25	➔ 0,0%	↑ 10,1%
Vitelli maschi pezzati neri - da 46 a 53 Kg.	1,80	2,00	➔ 0,0%	↑ 8,6%
Vitelli maschi pezzati neri - da 54 a 60 Kg.	2,00	2,10	➔ 0,0%	↑ 17,1%
Modena				
Vitelli baliotti da vita - Pezzati neri Kg. da 40 a 45	n.q.	n.q.	-	-
Vitelli baliotti da vita - Pezzati neri Kg. da 45 a 55	2,30	2,65	➔ 0,0%	↑ 16,5%
Vitelloni maschi da macello - peso morto - Charolaise ed incroci francesi Kg. 700-750	4,19	4,33	➔ 0,6%	↑ 1,7%
Vitelloni maschi da macello - peso morto - Limousine Extra Kg. 600-650	4,35	4,43	➔ 0,0%	➔ 0,5%

trend ultimi 12 mesi (Charolaise ed incroci francesi Kg. 700-750 - Modena)



SUINI (prezzi in €/kg)

-1,9% ↓

prodotti per CCIAA	min	max	var. sett prec.	var. anno prec.
--------------------	-----	-----	-----------------	-----------------

CUN Suini

Suini da macello - Circuito non tutelato 90/115 kg	1,300	-	1,320	→	0,0%	↑	55,2%
Suini da macello - Circuito non tutelato 115/130 kg	1,315	-	1,335	→	0,0%	↑	54,2%
Suini da macello - Circuito non tutelato 130/144 kg	1,330	-	1,350	→	0,0%	↑	53,3%
Suini da macello - Circuito non tutelato 144/152 kg	1,360	-	1,380	→	0,0%	↑	51,5%
Suini da macello - Circuito tutelato 144/152 kg	1,465	-	1,485	→	0,0%	↑	47,2%
Suini da macello - Circuito non tutelato 152/160 kg	1,390	-	1,410	→	0,0%	↑	49,9%
Suini da macello - Circuito tutelato 152/160 kg	1,495	-	1,515	→	0,0%	↑	45,8%
Suini da macello - Circuito non tutelato 160/176 kg	1,450	-	1,470	→	0,0%	↑	46,9%
Suini da macello - Circuito tutelato 160/176 kg	1,555	-	1,575	→	0,0%	↑	43,3%
Suini da macello - Circuito non tutelato 176/180 kg	1,380	-	1,400	→	0,0%	↑	50,4%

CUN Tagli

Tagli di carne suina fresca - Carrè senza coppa, senza fondello, senza costine (lombo Bologna)	3,100	-	3,100	↓	-12,7%	↑	6,9%
Tagli di carne suina fresca - Carrè senza coppa, senza fondello, con costine (lombo Padova)	3,400	-	3,400	↓	-10,5%	↑	1,5%
Tagli di carne suina fresca - Busto con coppa, senza fondello, con costine	3,400	-	3,400	↓	-9,3%	↑	6,3%
Tagli di carne suina fresca - Coppa fresca con osso	3,600	-	3,600	↓	-5,3%	↑	5,9%
Tagli di carne suina fresca - Coscia fresca per crudo - refilata da 10 a 12 kg (peso medio 11)	3,350	-	3,350	→	0,0%	↑	35,6%
Tagli di carne suina fresca - Coscia fresca per crudo - refilata da 12 kg e oltre	3,640	-	3,640	→	0,0%	↑	34,3%
Tagli di carne suina fresca - Coscia fresca per crudo - refilata per produzione tipica (senza piede) da 11 a 13 kg (peso medio 12)	3,710	-	3,710	→	0,0%	↑	32,5%
Tagli di carne suina fresca - Coscia fresca per crudo - refilata per produzione tipica (senza piede) da 13 a 16 kg (peso medio 14,5)	4,240	-	4,240	→	0,0%	↑	29,7%
Tagli di carne suina fresca - Coppa fresca refilata da 2,5 kg e oltre	4,470	-	4,470	→	0,0%	→	0,9%
Tagli di carne suina fresca - Spalla fresca disossata e sgrassata da 5,5 kg e oltre	3,160	-	3,160	→	0,0%	↑	12,9%

trend ultimi 12 mesi (Suini da macello Circuito tutelato 160/176 kg - CUN SUINI)