Settimana dal 12 aprile al 17 aprile 2021

LATTE (prezzi in €/t) — +0,0% ➔

prodotti per CCIAA	min		max	var. sett prec.	var. anno prec.
Milano-Monza-Brianza-Lodi (FA)					
Latte Nazionale Crudo	315,00	-	330,00	➔ 0,0%	↑ 5,7%
Latte Bovino Biologico	485,00	-	495,00	➔ 0,0%	-
Latte Estero Pastorizzato Francese - 3,6% di grasso peso volume	325,00	-	340,00	➔ 0,0%	↑ 30,4%
Latte Estero Pastorizzato Tedesco - 3,6% di grasso peso volume	345,00	-	360,00	➔ 0,0%	↑ 25,9%
Latte Estero Scremato 0,03	165,00	-	175,00	↑ 3,0%	↑ 17,2%
Verona (FA)					
Latte Spot Nazionale Crudo - In cisterna	325,00	-	335,00	-	-
Latte Estero Titolato 3,5% M.G. prov. Germania - Austria - In cisterna	350,00	-	355,00	-	-
Latte Magro Pastorizzato tipo 0,03 M.G. - In cisterna	175,00	-	185,00	-	-
Siero di latte per uso industriale raffreddato (FP)	21,00	-	22,00	-	-
Siero di latte per uso zootecnico (FP)	9,50	-	10,50	-	-
Brescia					
Latte crudo Spot Italiano	320,00	-	330,00	↓ -3,0%	➔ 0,6%

trend ultimi 12 mesi (Latte nazionale crudo - Milano-Monza-Brianza-Lodi)



BURRO (prezzi in €/kg) — +0,0% ➔

prodotti per CCIAA	min		max	var. sett prec.	var. anno prec.
Cremona					
Burro pastorizzato	3,25	-	3,25	➔ 0,0%	↑ 47,7%
Mantova					
Burro mantovano fresco classificazione CEE	3,95	-	3,95	➔ 0,0%	↑ 36,2%
Burro mantovano pastorizzato	2,35	-	2,35	➔ 0,0%	↑ 95,8%
Zangolato di creme fresche per la burrificazione	2,15	-	2,15	➔ 0,0%	↑ 115,0%
Milano-Monza-Brianza-Lodi (FA)					
Crema di latte - 40% di sostanza grassa - €/kg	1,96	-	1,96	➔ 0,0%	↑ 50,8%
Crema di latte italiana - 40% di sostanza grassa - €/kg	1,98	-	1,98	➔ 0,0%	↑ 39,4%
Burro di centrifuga	4,08	-	4,08	➔ 0,0%	↑ 33,8%
Burro pastorizzato - (comprensivo di premi quali-quantitativi, oneri di raccolta e provvigioni)	2,33	-	2,33	➔ 0,0%	↑ 79,2%
Burro prodotto con crema di latte sottoposta a centrifugazione e pastorizzazione	3,93	-	3,93	➔ 0,0%	↑ 35,5%
Zangolato di creme fresche per la burrificazione - (comprensivo di premi quali-quantitativi, oneri di raccolta e provvigioni)	2,13	-	2,13	➔ 0,0%	↑ 93,6%
Verona (FA)					
Panna di centrifuga 40% M.G. (nazionale) - In cisterna	1900,00	-	2000,00	-	-
Panna di centrifuga 40% M.G. (UE) - In cisterna	1960,00	-	2000,00	-	-

trend ultimi 12 mesi (Burro pastorizzato - Milano-Monza-Brianza-Lodi)

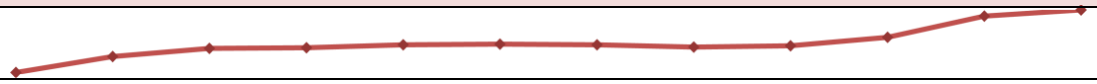

GRANA PADANO (prezzi in €/kg) — -1,2% ↓

prodotti per CCIAA	min		max	var. sett prec.	var. anno prec.
Brescia					
Grana padano stag. da 12 a 15 mesi	8,52	-	8,70	➔ -0,6%	↑ 5,0%
Grana padano stag. da 9 mesi	7,15	-	7,28	➔ -0,7%	↑ 4,7%
Cremona					
Grana padano stagionatura di 9 mesi	7,10	-	7,20	↓ -1,4%	↑ 4,8%
Grana padano stagionatura oltre i 15 mesi	8,40	-	9,10	↓ -1,1%	➔ 0,9%
Grana padano stagionatura tra i 12 e i 15 mesi	7,55	-	8,10	↓ -1,3%	↓ -3,1%
Mantova					
Grana padano con bollo provvisorio di origine del Grana Padano -Stagionatura tra i 60 e i 90 giorni fuori sale	5,95	-	6,00	↓ -1,6%	↑ 3,9%
Grana Padano stagionatura di 14 mesi e oltre	8,50	-	8,65	↓ -1,2%	↑ 4,9%
Grana padano stagionatura di 10 mesi e oltre	7,05	-	7,15	↓ -1,4%	↑ 5,2%
Grana padano stagionatura di 20 mesi e oltre	9,30	-	9,45	↓ -1,1%	↑ 8,7%
Milano-Monza-Brianza-Lodi (FA)					
Grana padano stagionatura 60-90 g.g. fuori sale	5,90	-	6,05	↓ -1,6%	↑ 5,3%

Grana padano stagionatura di 16 mesi e oltre	8,35	-	8,70	-1,2%	1,8%
Grana padano stagionatura di 9 mesi e oltre	7,10	-	7,25	-1,4%	4,7%
Verona					
Grana padano stagionatura 10/12 mesi	7,05	-	7,15	-	-
Grana padano stagionatura oltre 15 mesi	8,05	-	8,40	-	-
Grana padano stagionatura oltre 20 mesi	8,95	-	9,10	-	-

trend ultimi 12 mesi (Grana Padano stagionatura di 9 mesi e oltre - Milano-Monza-Brianza-Lodi)

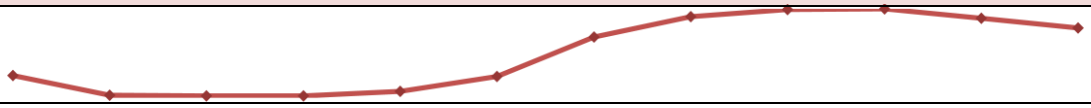

PARMIGIANO REGGIANO (prezzi in €/kg) +0,0%

prodotti per CCIAA	min		max	var. sett prec.	var. anno prec.
Mantova					
Stagionatura di 12 mesi e oltre	10,30	-	10,55	0,0%	28,7%
Stagionatura fino 18 mesi e oltre	11,30	-	11,70	0,0%	24,0%
Stagionatura fino a 24 mesi e oltre	12,25	-	12,55	0,0%	24,9%
Stagionatura fino a 30 mesi e oltre	12,75	-	13,20	0,0%	23,6%
Milano-Monza-Brianza-Lodi (FA)					
stagionatura di 12 mesi e oltre	10,20	-	10,50	0,0%	25,8%
stagionatura 18 mesi e oltre	11,60	-	11,80	0,0%	18,8%
stagionatura 24 mesi e oltre	12,25	-	12,75	0,0%	17,4%
stagionatura 30 mesi e oltre	12,75	-	13,35	0,0%	12,7%
Modena					
produzione minimo 12 mesi e oltre	10,45	-	10,70	0,0%	-
produzione minimo 15 mesi e oltre	10,70	-	11,00	0,0%	-
produzione minimo 18 mesi e oltre	11,00	-	11,60	0,0%	-
produzione minimo 24 mesi e oltre	11,80	-	12,40	0,0%	-
produzione minimo 30 mesi e oltre	12,45	-	13,15	0,0%	-
Parma					
produzione minimo 12 mesi e oltre	10,30	-	10,50	0,0%	26,4%
produzione minimo 15 mesi e oltre	10,50	-	10,80	0,0%	21,0%
produzione minimo 18 mesi e oltre	11,00	-	11,60	0,0%	15,0%
produzione minimo 24 mesi e oltre	11,70	-	12,35	0,0%	13,2%
produzione minimo 30 mesi e oltre	12,35	-	13,15	0,0%	9,2%
Reggio-Emilia					
Produzione minino 15 mesi e oltre	10,55	-	10,65	0,0%	20,5%
Produzione minino 12 mesi e oltre	10,30	-	10,50	0,0%	26,8%
Produzione minino 18 mesi e oltre	10,95	-	11,45	0,0%	14,0%
Produzione minino 24 mesi e oltre	11,55	-	12,40	0,0%	12,7%
Produzione minino 30 mesi e oltre	12,65	-	13,40	0,0%	11,6%

trend ultimi 12 mesi (Parmigiano Reggiano produzione minimo 24 mesi e oltre - Parma)

SOIA E FARINA DI SOIA (prezzi in €/t) +1,1%

prodotti per CCIAA	min		max	var. sett prec.	var. anno prec.
Bologna (FA)					
Seme di Soia (prod. Nazionale) - um. 14% - imp. 2% (FP)	691,00	-	695,00	6,1%	83,3%
Seme di Soia Estero - OGM	532,00	-	534,00	-0,9%	38,1%
Farine Vegetali di Estrazione - Soia tostata integ. Nazion. (prot. 44% stq) OGM	432,00	-	434,00	-3,3%	12,6%
Farine Vegetali di Estrazione - Soia Tostata Decorticata naz. - OGM	440,00	-	442,00	-3,3%	15,1%
Farine Vegetali di Estrazione - Soia Tostata Decorticata naz.non deriv. OGM	741,00	-	744,00	8,0%	61,9%
Farine Vegetali di Estrazione - Soia Tostata integ. Naz. (prot. 44% stq) non deriv. OGM	677,00	-	680,00	8,8%	66,1%
Milano-Monza-Brianza-Lodi (FA)					
Semi di Soia Esteri	535,00	-	536,00	-2,2%	35,7%
Semi di Soia Nazionali	672,00	-	675,00	7,2%	72,5%
Farine d'estrazione - di Soia decorticata estera - prodotti soggetti ad etichettatura ai sensi della regolamentazione Ue sugli OGM	458,00	-	469,00	-2,1%	13,3%
Farine d'estrazione - di Soia decorticata nazionale - prodotti soggetti ad etichettatura ai sensi della regolamentazione Ue sugli OGM	458,00	-	471,00	-2,1%	13,3%
Farine d'estrazione - di Soia estera - prodotti soggetti ad etichettatura ai sensi della regolamentazione Ue sugli OGM	444,00	-	447,00	-2,2%	12,4%

Farine d'estrazione - di Soia nazionale - prodotti soggetti ad etichettatura ai sensi della regolamentazione Ue sugli OGM	448,00	-	450,00	-2,2%	12,7%
Torino (FA)					
Soia Nazionale	655,00	-	660,00	8,2%	75,8%
Farina di estrazione - soia tostata nazionale - prot. 43,50-43,75 s.t.q. - alla rinfusa	468,00	-	469,00	-2,1%	13,9%
Farina di estrazione - soia tostata estera - 43-43,50% s.t.q. - alla rinfusa	467,00	-	468,00	-2,1%	13,9%
Treviso					
Seme di Soia estera RA GM - um. 14% imp. 2%	522,00	-	524,00	-1,5%	38,7%
Farine di origine vegetale - di estrazione di soia nazionale - convenzionale - pr. 42,5% stq (FA)	688,00	-	693,00	9,5%	65,8%
Farine di origine vegetale - di estrazione di soia nazionale e/o estera - pr. 42,5% stq GM (FA)	440,00	-	445,00	-3,3%	12,5%

trend ultimi 12 mesi (Farina soia tostata decorticata nazionale non OGM - Bologna)



MAIS, FARINA DI MAIS E TRINCIATO DI MAIS (prezzo in €/t) +1,1%

prodotti per CCIAA	min		max	var. sett prec.	var. anno prec.
Bologna (FA)					
Granoturco Nazionale ad uso zootecnico (contratto 103)	233,00	-	235,00	2,2%	26,5%
Semola glutinata di granoturco	220,00	-	222,00	0,0%	24,2%
Farina di granoturco integrale ad uso zootecnico	255,00	-	257,00	2,0%	23,7%
Milano-Monza-Brianza-Lodi (FA)					
Granoturco Nazionale - contratto 103 base	226,00	-	228,00	1,3%	23,7%
Farina bramata di granoturco	459,00	-	464,00	0,7%	10,3%
Farina glutinata di granoturco	237,00	-	240,00	0,0%	41,5%
Farina di granoturco integrale per mangime	252,00	-	253,00	1,2%	20,5%
Farinetta di granoturco	212,00	-	218,00	1,4%	28,0%
Spezzato degerminato ibrido di granoturco	326,50	-	327,00	0,9%	15,6%
Verona					
Granoturco - Ibrido Farinoso Base Verona - umidità 14% - Aflatossina B1 max 20 ppb	223,00	-	224,00	-	-
Farine di granoturco per alimentazione umana - fioretto (veronese) -	452,00	-	453,00	-	-
Farine di granoturco per alimentazione umana - lusso / bramata (veronese)	470,00	-	471,00	-	-
Farine di granoturco per alimentazione umana - velata / setacciata (veronese)	466,00	-	468,00	-	-
Farinetta di granoturco per uso zootecnico	193,00	-	194,00	-	-
Spezzati di granoturco (rinfusa)	300,00	-	303,00	-	-

trend ultimi 12 mesi (Farina integrale per mangime - Milano-Monza-Brianza-Lodi)



BOVINI VIVI (prezzi in €/kg) +2,9%

prodotti per CCIAA	min		max	var. sett prec.	var. anno prec.
Brescia					
Bestiame da allevamento e da latte - Vitelli baliotti - Baliotti bruna - da 55 a 60 kg	1,30	-	1,40	0,0%	-12,9%
Bestiame da allevamento e da latte - Vitelli baliotti - Baliotti pezzati neri - da 55 a 60 kg	1,20	-	1,40	0,0%	-21,2%
Mantova (FA)					
Da allevamento da latte: capi iscritti al libro genealogico - Manze pezzate nere gravide oltre i 7 mesi - €/capo	1.150,00	-	1.300,00	0,0%	-12,5%
Da allevamento da latte: capi iscritti al libro genealogico - Manze pezzate nere gravide da 3 a 7 mesi - €/capo	950,00	-	1.100,00	0,0%	-14,6%
Vacche da macello (a peso vivo) - Vacche di 3° qualità *(P1) - corrispondenti a classificazione CEE D. Lgs 286/94 e succ. modifiche	0,67	-	0,77	0,0%	12,5%
Vacche da macello (a peso vivo) - Vacche di 2° qualità *(P2 - P3) - corrispondenti a classificazione CEE D. Lgs 286/94 e succ. modifiche	0,80	-	0,90	0,0%	7,6%
Vacche da macello (a peso vivo) - Vacche di 1° qualità *(O2 - O3 - R2 - R3) - corrispondenti a classificazione CEE D. Lgs 286/94 e succ. modifiche	1,02	-	1,12	0,0%	8,1%
Vitelli maschi pezzati neri - da 46 a 53 Kg.	1,00	-	1,20	15,8%	29,4%
Vitelli maschi pezzati neri - da 54 a 60 Kg.	1,20	-	1,40	13,0%	62,5%
Modena					
Vitelli baliotti da vita - Pezzati neri Kg. da 40 a 45	n.q.	-	n.q.	-	-

Vitelli baliotti da vita - Pezzati neri Kg. da 45 a 55	1,45	-	1,80	6,6%	-
Vitelloni maschi da macello - peso morto - Charolaise ed incroci francesi Kg. 700-750	4,30	-	4,44	0,0%	-
Vitelloni maschi da macello - peso morto - Limousine Extra Kg. 600-650	4,35	-	4,43	0,0%	-

trend ultimi 12 mesi (Charolaise ed incroci francesi Kg. 700-750 - Modena)

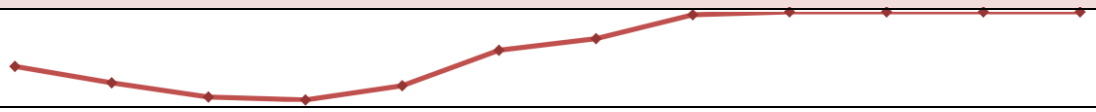

SUINI (prezzi in €/kg) -2,0%

prodotti per CCIAA	min		max	var. sett prec.	var. anno prec.
CUN Suini					
Suini da macello - Circuito non tutelato 90/115 kg	1,117	-	1,121	-1,0%	6,2%
Suini da macello - Circuito non tutelato 115/130 kg	1,132	-	1,136	-1,0%	6,1%
Suini da macello - Circuito non tutelato 130/144 kg	1,147	-	1,151	-0,9%	6,0%
Suini da macello - Circuito non tutelato 144/152 kg	1,177	-	1,181	-0,9%	5,8%
Suini da macello - Circuito tutelato 144/152 kg	1,284	-	1,288	-0,9%	6,1%
Suini da macello - Circuito non tutelato 152/160 kg	1,207	-	1,211	-0,9%	5,7%
Suini da macello - Circuito tutelato 152/160 kg	1,314	-	1,318	-0,9%	6,0%
Suini da macello - Circuito non tutelato 160/176 kg	1,267	-	1,271	-0,9%	5,4%
Suini da macello - Circuito tutelato 160/176 kg	1,374	-	1,378	-0,9%	5,7%
Suini da macello - Circuito non tutelato 176/180 kg	1,197	-	1,201	-0,9%	5,7%
CUN Tagli					
Tagli di carne suina fresca - Carrè senza coppa, senza fondello, senza costine (lombo Bologna)	2,800	-	2,800	-9,7%	-24,3%
Tagli di carne suina fresca - Carrè senza coppa, senza fondello, con costine (lombo Padova)	3,250	-	3,250	-15,6%	-25,3%
Tagli di carne suina fresca - Busto con coppa, senza fondello, con costine	3,300	-	3,300	-9,6%	-20,5%
Tagli di carne suina fresca - Coppa fresca con osso	3,300	-	3,300	0,0%	-15,4%
Tagli di carne suina fresca - Coscia fresca per crudo - refilata da 10 a 12 kg (peso medio 11)	3,030	-	3,030	1,7%	21,2%
Tagli di carne suina fresca - Coscia fresca per crudo - refilata da 12 kg e oltre	3,390	-	3,390	0,6%	18,9%
Tagli di carne suina fresca - Coscia fresca per crudo - refilata per produzione tipica (senza piede) da 11 a 13 kg (peso medio 12)	3,390	-	3,390	1,2%	19,4%
Tagli di carne suina fresca - Coscia fresca per crudo - refilata per produzione tipica (senza piede) da 13 a 16 kg (peso medio 14,5)	3,990	-	3,990	0,3%	17,0%
Tagli di carne suina fresca - Coppa fresca refilata da 2,5 kg e oltre	3,880	-	3,880	0,0%	-18,5%
Tagli di carne suina fresca - Spalla fresca disossata e sgrassata da 5,5 kg e oltre	3,090	-	3,090	0,0%	-10,7%
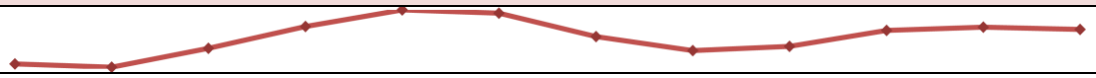
trend ultimi 12 mesi (Suini da macello Circuito tutelato 160/176 kg - CUN SUINI)