

Settimana dal 5 aprile al 10 aprile 2021

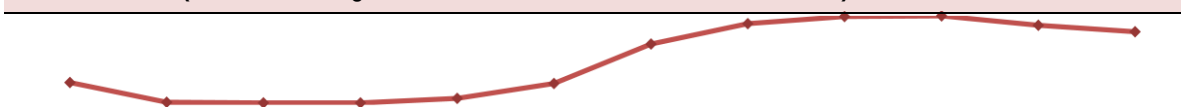
LATTE (prezzi in €/t)			-1,1% ↓	
prodotti per CCIAA	min	max	var. sett prec.	var. anno prec.
Milano-Monza-Brianza-Lodi (FA)				
Latte Nazionale Crudo	315,00	330,00	↓ -1,5%	↑ 4,9%
Latte Bovino Biologico	485,00	495,00	⇒ 0,0%	-
Latte Estero Pastorizzato Francese - 3,6% di grasso peso volume	325,00	340,00	⇒ -0,7%	↑ 20,9%
Latte Estero Pastorizzato Tedesco - 3,6% di grasso peso volume	345,00	360,00	⇒ -0,7%	↑ 16,5%
Latte Estero Scremato 0,03	160,00	170,00	↓ -2,9%	⇒ 0,0%
Verona (FA)				
Latte Spot Nazionale Crudo - In cisterna	n.q.	n.q.	-	-
Latte Estero Titolato 3,5% M.G. prov. Germania - Austria - In cisterna	n.q.	n.q.	-	-
Latte Magro Pastorizzato tipo 0,03 M.G. - In cisterna	n.q.	n.q.	-	-
Siero di latte per uso industriale raffreddato (FP)	n.q.	n.q.	-	-
Siero di latte per uso zootecnico (FP)	n.q.	n.q.	-	-
Brescia				
Latte crudo Spot Italiano	330,00	340,00	⇒ -0,9%	-
trend ultimi 12 mesi (Latte nazionale crudo - Milano-Monza-Brianza-Lodi)				

BURRO (prezzi in €/kg)			+0,0% ⇒	
prodotti per CCIAA	min	max	var. sett prec.	var. anno prec.
Cremona				
Burro pastorizzato	3,25	3,25	⇒ 0,0%	↑ 35,4%
Mantova				
Burro mantovano fresco classificazione CEE	3,95	3,95	⇒ 0,0%	↑ 27,4%
Burro mantovano pastorizzato	2,35	2,35	⇒ 0,0%	↑ 67,9%
Zangolato di creme fresche per la burrificazione	2,15	2,15	⇒ 0,0%	↑ 79,2%
Milano-Monza-Brianza-Lodi (FA)				
Crema di latte - 40% di sostanza grassa - €/kg	1,96	1,96	⇒ 0,0%	↑ 30,7%
Crema di latte italiana - 40% di sostanza grassa - €/kg	1,98	1,98	⇒ 0,0%	↑ 28,6%
Burro di centrifuga	4,08	4,08	⇒ 0,0%	↑ 21,8%
Burro pastorizzato - (comprensivo di premi quali-quantitativi, oneri di raccolta e provvigioni)	2,33	2,33	⇒ 0,0%	↑ 55,3%
Burro prodotto con crema di latte sottoposta a centrifugazione e pastorizzazione	3,93	3,93	⇒ 0,0%	↑ 26,8%
Zangolato di creme fresche per la burrificazione - (comprensivo di premi quali-quantitativi, oneri di raccolta e provvigioni)	2,13	2,13	⇒ 0,0%	↑ 63,8%
Verona (FA)				
Panna di centrifuga 40% M.G. (nazionale) - In cisterna	n.q.	n.q.	-	-
Panna di centrifuga 40% M.G. (UE) - In cisterna	n.q.	n.q.	-	-
trend ultimi 12 mesi (Burro pastorizzato - Milano-Monza-Brianza-Lodi)				

GRANA PADANO (prezzi in €/kg)			-0,3% ⇒	
prodotti per CCIAA	min	max	var. sett prec.	var. anno prec.
Brescia				
Grana padano stag. da 12 a 15 mesi	8,57	8,75	⇒ 0,0%	-
Grana padano stag. da 9 mesi	7,20	7,33	↓ -1,7%	-
Cremona				
Grana padano stagionatura di 9 mesi	7,20	7,30	⇒ 0,0%	↑ 5,5%
Grana padano stagionatura oltre i 15 mesi	8,50	9,20	⇒ 0,0%	↑ 2,0%
Grana padano stagionatura tra i 12 e i 15 mesi	7,65	8,20	⇒ 0,0%	↓ -1,9%
Mantova				
Grana padano con bollo provvisorio di origine del Grana Padano -Stagionatura tra i 60 e i 90 giorni fuori sale	6,05	6,10	⇒ -0,8%	↑ 4,7%
Grana Padano stagionatura di 14 mesi e oltre	8,60	8,75	⇒ 0,0%	↑ 6,1%
Grana padano stagionatura di 10 mesi e oltre	7,15	7,25	⇒ -0,7%	↑ 5,9%
Grana padano stagionatura di 20 mesi e oltre	9,40	9,55	⇒ 0,0%	↑ 9,9%
Milano-Monza-Brianza-Lodi (FA)				
Grana padano stagionatura 60-90 g.g. fuori sale	6,00	6,15	⇒ 0,0%	↑ 7,0%

Grana padano stagionatura di 16 mesi e oltre	8,45	-	8,80	⇒	0,0%	↑	3,0%
Grana padano stagionatura di 9 mesi e oltre	7,20	-	7,35	⇒	0,0%	↑	6,2%
Verona							
Grana padano stagionatura 10/12 mesi	n.q.	-	n.q.	-	-	-	-
Grana padano stagionatura oltre 15 mesi	n.q.	-	n.q.	-	-	-	-
Grana padano stagionatura oltre 20 mesi	n.q.	-	n.q.	-	-	-	-

trend ultimi 12 mesi (Grana Padano stagionatura di 9 mesi e oltre - Milano-Monza-Brianza-Lodi)

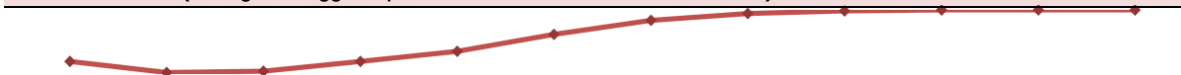


PARMIGIANO REGGIANO (prezzi in €/kg)

+0,0% ⇒

prodotti per CCIAA	min	max	var. sett prec.	var. anno prec.
Mantova				
Stagionatura di 12 mesi e oltre	10,30	-	10,55	⇒ 0,0% ↑ 28,7%
Stagionatura fino 18 mesi e oltre	11,30	-	11,70	⇒ 0,0% ↑ 24,0%
Stagionatura fino a 24 mesi e oltre	12,25	-	12,55	⇒ 0,0% ↑ 24,9%
Stagionatura fino a 30 mesi e oltre	12,75	-	13,20	⇒ 0,0% ↑ 23,6%
Milano-Monza-Brianza-Lodi (FA)				
stagionatura di 12 mesi e oltre	10,20	-	10,50	⇒ 0,0% ↑ 25,8%
stagionatura 18 mesi e oltre	11,60	-	11,80	⇒ 0,0% ↑ 18,8%
stagionatura 24 mesi e oltre	12,25	-	12,75	⇒ 0,0% ↑ 17,4%
stagionatura 30 mesi e oltre	12,75	-	13,35	⇒ 0,0% ↑ 12,7%
Modena				
produzione minimo 12 mesi e oltre	10,45	-	10,70	⇒ 0,0%
produzione minimo 15 mesi e oltre	10,70	-	11,00	⇒ 0,0%
produzione minimo 18 mesi e oltre	11,00	-	11,60	⇒ 0,0%
produzione minimo 24 mesi e oltre	11,80	-	12,40	⇒ 0,0%
produzione minimo 30 mesi e oltre	12,45	-	13,15	⇒ 0,0%
Parma				
produzione minimo 12 mesi e oltre	10,30	-	10,50	⇒ 0,0% ↑ 26,4%
produzione minimo 15 mesi e oltre	10,50	-	10,80	⇒ 0,0% ↑ 21,0%
produzione minimo 18 mesi e oltre	11,00	-	11,60	⇒ 0,0% ↑ 15,0%
produzione minimo 24 mesi e oltre	11,70	-	12,35	⇒ 0,0% ↑ 13,2%
produzione minimo 30 mesi e oltre	12,35	-	13,15	⇒ 0,0% ↑ 9,2%
Reggio-Emilia				
Produzione minino 15 mesi e oltre	10,55	-	10,65	⇒ 0,0% ↑ 20,5%
Produzione minino 12 mesi e oltre	10,30	-	10,50	⇒ 0,0% ↑ 26,8%
Produzione minino 18 mesi e oltre	10,95	-	11,45	⇒ 0,0% ↑ 14,0%
Produzione minino 24 mesi e oltre	11,55	-	12,40	⇒ 0,0% ↑ 12,7%
Produzione minino 30 mesi e oltre	12,65	-	13,40	⇒ 0,0% ↑ 11,6%

trend ultimi 12 mesi (Parmigiano Reggiano produzione minimo 24 mesi e oltre - Parma)




SOIA E FARINA DI SOIA (prezzi in €/t)

-0,2% ⇒

prodotti per CCIAA	min	max	var. sett prec.	var. anno prec.
Bologna (FA)				
Seme di Soia (prod. Nazionale) - um. 14% - imp. 2% (FP)	651,00	-	655,00	↑ 4,0% ↑ 72,8%
Seme di Soia Estero - OGM	537,00	-	539,00	↓ -3,1% ↑ 38,3%
Farine Vegetali di Estrazione - Soia tostata integ. Nazion. (prot. 44% stq) OGM	447,00	-	449,00	↓ -3,2% ↑ 12,7%
Farine Vegetali di Estrazione - Soia Tostata Decorticata naz. - OGM	455,00	-	457,00	↓ -3,2% ↑ 15,2%
Farine Vegetali di Estrazione - Soia Tostata Decorticata naz.non deriv. OGM	686,00	-	689,00	↓ -1,0% ↑ 48,3%
Farine Vegetali di Estrazione - Soia Tostata integ. Naz. (prot. 44% stq) non deriv. OGM	622,00	-	625,00	↓ -1,1% ↑ 50,8%
Milano-Monza-Brianza-Lodi (FA)				
Semi di Soia Esteri	547,00	-	548,00	⇒ 0,0% ↑ 38,1%
Semi di Soia Nazionali	627,00	-	630,00	↑ 3,6% ↑ 60,5%
Farine d'estrazione - di Soia decorticata estera - prodotti soggetti ad etichettatura ai sensi della regolamentazione Ue sugli OGM	468,00	-	479,00	⇒ 0,4% ↑ 10,4%
Farine d'estrazione - di Soia decorticata nazionale - prodotti soggetti ad etichettatura ai sensi della regolamentazione Ue sugli OGM	468,00	-	481,00	⇒ 0,4% ↑ 10,3%
Farine d'estrazione - di Soia estera - prodotti soggetti ad etichettatura ai sensi della regolamentazione Ue sugli OGM	454,00	-	457,00	⇒ 0,4% ↑ 9,4%

Farine d'estrazione - di Soia nazionale - prodotti soggetti ad etichettatura ai sensi della regolamentazione Ue sugli OGM	458,00	-	460,00	⇒	0,4%	↑	9,7%
Torino (FA)							
Soia Nazionale	605,00	-	610,00	↑	1,7%	↑	62,4%
Farina di estrazione - soia tostata nazionale - prot. 43,50-43,75 s.t.q. - alla rinfusa	478,00	-	479,00	↓	-3,0%	↑	11,7%
Farina di estrazione - soia tostata estera - 43-43,50% s.t.q. - alla rinfusa	477,00	-	478,00	↓	-3,0%	↑	11,7%
Treviso							
Seme di Soia estera RA GM - um. 14% imp. 2%	530,00	-	532,00	⇒	1,0%	↑	39,4%
Farine di origine vegetale - di estrazione di soia nazionale - convenzionale - pr. 42,5% stq (FA)	628,00	-	633,00	↑	2,9%	↑	50,8%
Farine di origine vegetale - di estrazione di soia nazionale e/o estera - pr. 42,5% stq GM (FA)	455,00	-	460,00	⇒	0,0%	↑	12,0%

trend ultimi 12 mesi (Farina soia tostata decorticata nazionale non OGM - Bologna)



MAIS, FARINA DI MAIS E TRINCIATO DI MAIS (prezzo in €/t)

-0,1% ⇒

prodotti per CCIAA	min	max	var. sett prec.	var. anno prec.	
Bologna (FA)					
Granoturco Nazionale ad uso zootecnico (contratto 103)	228,00	-	230,00	⇒ 0,0%	↑ 23,1%
Semola glutinata di granoturco	220,00	-	222,00	⇒ -0,5%	↑ 24,2%
Farina di granoturco integrale ad uso zootecnico	250,00	-	252,00	⇒ 0,0%	↑ 20,7%
Milano-Monza-Brianza-Lodi (FA)					
Granoturco Nazionale - contratto 103 base	223,00	-	225,00	⇒ 0,0%	↑ 22,1%
Farina bramata di granoturco	456,00	-	461,00	⇒ 0,0%	↑ 9,3%
Farina glutinata di granoturco	237,00	-	240,00	⇒ 0,0%	↑ 41,5%
Farina di granoturco integrale per mangime	249,00	-	250,00	⇒ 0,0%	↑ 18,5%
Farinetta di granoturco	209,00	-	215,00	⇒ 0,0%	↑ 24,7%
Spezzato degerminato ibrido di granoturco	323,50	-	324,00	⇒ 0,0%	↑ 14,1%
Verona					
Granoturco - Ibrido Farinoso Base Verona - umidità 14% - Aflatossina B1 max 20 ppb	n.q.	-	n.q.	-	-
Farine di granoturco per alimentazione umana - fioretto (veronese) -	n.q.	-	n.q.	-	-
Farine di granoturco per alimentazione umana - lusso / bramata (veronese)	n.q.	-	n.q.	-	-
Farine di granoturco per alimentazione umana - velata / setacciata (veronese)	n.q.	-	n.q.	-	-
Farinetta di granoturco per uso zootecnico	n.q.	-	n.q.	-	-
Spezzati di granoturco (rinfusa)	n.q.	-	n.q.	-	-

trend ultimi 12 mesi (Farina integrale per mangime - Milano-Monza-Brianza-Lodi)




BOVINI VIVI (prezzi in €/kg)

+2,4% ↑

prodotti per CCIAA	min	max	var. sett prec.	var. anno prec.	
Brescia					
Bestiame da allevamento e da latte - Vitelli baliotti - Baliotti bruna - da 55 a 60 kg	1,30	-	1,40	⇒ 0,0%	-
Bestiame da allevamento e da latte - Vitelli baliotti - Baliotti pezzati neri - da 55 a 60 kg	1,20	-	1,40	⇒ 0,0%	-
Mantova (FA)					
Da allevamento da latte: capi iscritti al libro genealogico - Manze pezzate nere gravide oltre i 7 mesi - €/capo	1.150,00	-	1.300,00	⇒ 0,0%	↓ -12,5%
Da allevamento da latte: capi iscritti al libro genealogico - Manze pezzate nere gravide da 3 a 7 mesi - €/capo	950,00	-	1.100,00	⇒ 0,0%	↓ -14,6%
Vacche da macello (a peso vivo) - Vacche di 3° qualità *(P1) - corrispondenti a classificazione CEE D. Lgs 286/94 e succ. modifiche	0,67	-	0,77	⇒ 0,0%	↑ 20,0%
Vacche da macello (a peso vivo) - Vacche di 2° qualità *(P2 - P3) - corrispondenti a classificazione CEE D. Lgs 286/94 e succ. modifiche	0,80	-	0,90	⇒ 0,0%	↑ 13,3%
Vacche da macello (a peso vivo) - Vacche di 1° qualità *(O2 - O3 - R2 - R3) - corrispondenti a classificazione CEE D. Lgs 286/94 e succ. modifiche	1,02	-	1,12	⇒ 0,0%	↑ 12,6%
Vitelli maschi pezzati neri - da 46 a 53 Kg.	0,80	-	1,10	↑ 11,8%	↑ 11,8%
Vitelli maschi pezzati neri - da 54 a 60 Kg.	1,05	-	1,25	↑ 9,5%	↑ 43,8%
Modena					
Vitelli baliotti da vita - Pezzati neri Kg. da 40 a 45	n.q.	-	n.q.	-	-

Vitelli baliotti da vita - Pezzati neri Kg. da 45 a 55	1,35	-	1,70	↑	7,0%	-
Vitelloni maschi da macello - peso morto - Charolaise ed incroci francesi Kg. 700-750	4,30	-	4,44	⇒	0,0%	-
Vitelloni maschi da macello - peso morto - Limousine Extra Kg. 600-650	4,35	-	4,43	⇒	0,0%	-

trend ultimi 12 mesi (Charolaise ed incroci francesi Kg. 700-750 - Modena)



SUINI (prezzi in €/kg)

-0,7% ⇒

prodotti per CCIAA	min	max	var. sett prec.	var. anno prec.
CUN Suini				
Suini da macello - Circuito non tutelato 90/115 kg	1,127	-	1,133	⇒ -0,7% ↑ 2,5%
Suini da macello - Circuito non tutelato 115/130 kg	1,142	-	1,148	⇒ -0,7% ↑ 2,5%
Suini da macello - Circuito non tutelato 130/144 kg	1,157	-	1,163	⇒ -0,7% ↑ 2,5%
Suini da macello - Circuito non tutelato 144/152 kg	1,187	-	1,193	⇒ -0,7% ↑ 2,4%
Suini da macello - Circuito tutelato 144/152 kg	1,295	-	1,301	⇒ -0,9% ↑ 2,9%
Suini da macello - Circuito non tutelato 152/160 kg	1,217	-	1,223	⇒ -0,7% ↑ 2,3%
Suini da macello - Circuito tutelato 152/160 kg	1,325	-	1,331	⇒ -0,9% ↑ 2,8%
Suini da macello - Circuito non tutelato 160/176 kg	1,277	-	1,283	⇒ -0,6% ↑ 2,2%
Suini da macello - Circuito tutelato 160/176 kg	1,385	-	1,391	⇒ -0,9% ↑ 2,7%
Suini da macello - Circuito non tutelato 176/180 kg	1,207	-	1,213	⇒ -0,7% ↑ 2,4%
CUN Tagli				
Tagli di carne suina fresca - Carrè senza coppa, senza fondello, senza costine (lombo Bologna)	3,100	-	3,100	↓ -8,8% ↓ -23,5%
Tagli di carne suina fresca - Carrè senza coppa, senza fondello, con costine (lombo Padova)	3,850	-	3,850	⇒ 0,0% ↓ -11,5%
Tagli di carne suina fresca - Busto con coppa, senza fondello, con costine	3,650	-	3,650	⇒ 0,0% ↓ -12,0%
Tagli di carne suina fresca - Coppa fresca con osso	3,300	-	3,300	⇒ 0,0% ↓ -15,4%
Tagli di carne suina fresca - Coscia fresca per crudo - refileta da 10 a 12 kg (peso medio 11)	2,980	-	2,980	↑ 1,0% ↑ 16,9%
Tagli di carne suina fresca - Coscia fresca per crudo - refileta da 12 kg e oltre	3,370	-	3,370	⇒ 0,6% ↑ 14,2%
Tagli di carne suina fresca - Coscia fresca per crudo - refileta per produzione tipica (senza piede) da 11 a 13 kg (peso medio 12)	3,350	-	3,350	⇒ 0,9% ↑ 15,9%
Tagli di carne suina fresca - Coscia fresca per crudo - refileta per produzione tipica (senza piede) da 13 a 16 kg (peso medio 14,5)	3,980	-	3,980	⇒ 0,3% ↑ 13,4%
Tagli di carne suina fresca - Coppa fresca refileta da 2,5 kg e oltre	3,880	-	3,880	⇒ 0,0% ↓ -18,5%
Tagli di carne suina fresca - Spalla fresca disossata e sgrassata da 5,5 kg e oltre	3,090	-	3,090	⇒ 0,0% ↓ -10,7%

trend ultimi 12 mesi (Suini da macello Circuito tutelato 160/176 kg - CUN SUINI)

