Settimana dal 29 marzo al 3 aprile 2021

LATTE (prezzi in €/t) — -2,3% ↓

prodotti per CCIAA	min		max	var. sett prec.	var. anno prec.
Milano-Monza-Brianza-Lodi (FA)					
Latte Nazionale Crudo	320,00	-	335,00	-2,2%	8,3%
Latte Bovino Biologico	485,00		495,00	-0,5%	-
Latte Estero Pastorizzato Francese - 3,6% di grasso peso volume	330,00	-	340,00	-2,9%	14,5%
Latte Estero Pastorizzato Tedesco - 3,6% di grasso peso volume	350,00	-	360,00	-1,4%	6,8%
Latte Estero Scremato 0,03	165,00	-	175,00	-8,1%	-15,0%
Verona (FA)					
Latte Spot Nazionale Crudo - In cisterna	335,00	-	345,00	-1,4%	9,7%
Latte Estero Titolato 3,5% M.G. prov. Germania - Austria - In cisterna	350,00	-	355,00	-1,4%	6,8%
Latte Magro Pastorizzato tipo 0,03 M.G. - In cisterna	175,00	-	185,00	-7,7%	-12,2%
Siero di latte per uso industriale raffreddato (FP)	21,00	-	22,00	0,0%	59,3%
Siero di latte per uso zootecnico (FP)	9,50	-	10,50	0,0%	53,8%
Brescia					
Latte crudo Spot Italiano	333,00	-	343,00	0,0%	5,6%

trend ultimi 12 mesi (Latte nazionale crudo - Milano-Monza-Brianza-Lodi)

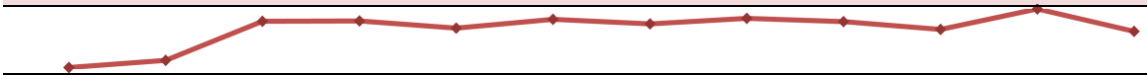

BURRO (prezzi in €/kg) — -1,0% →

prodotti per CCIAA	min		max	var. sett prec.	var. anno prec.
Cremona					
Burro pastorizzato	3,25	-	3,25	0,0%	25,0%
Mantova					
Burro mantovano fresco classificazione CEE	3,95	-	3,95	0,0%	23,4%
Burro mantovano pastorizzato	2,35	-	2,35	0,0%	56,7%
Zangolato di creme fresche per la burrificazione	2,15	-	2,15	0,0%	65,4%
Milano-Monza-Brianza-Lodi (FA)					
Crema di latte - 40% di sostanza grassa - €/kg	1,96	-	1,96	-3,9%	19,5%
Crema di latte italiana - 40% di sostanza grassa - €/kg	1,98	-	1,98	-1,0%	20,7%
Burro di centrifuga	4,08	-	4,08	-1,2%	18,3%
Burro pastorizzato - (comprensivo di premi quali-quantitativi, oneri di raccolta e provvigioni)	2,33	-	2,33	-2,1%	45,6%
Burro prodotto con crema di latte sottoposta a centrifugazione e pastorizzazione	3,93	-	3,93	-1,3%	22,8%
Zangolato di creme fresche per la burrificazione - (comprensivo di premi quali-quantitativi, oneri di raccolta e provvigioni)	2,13	-	2,13	-2,3%	52,1%
Verona (FA)					
Panna di centrifuga 40% M.G. (nazionale) - In cisterna	1970,00	-	2040,00	0,0%	21,9%
Panna di centrifuga 40% M.G. (UE) - In cisterna	2000,00	-	2070,00	0,0%	25,2%

trend ultimi 12 mesi (Burro pastorizzato - Milano-Monza-Brianza-Lodi)

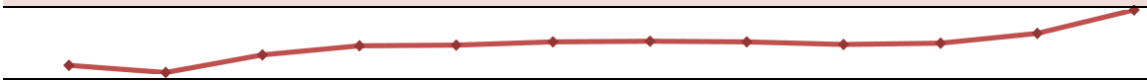

GRANA PADANO (prezzi in €/kg) — -0,6% →

prodotti per CCIAA	min		max	var. sett prec.	var. anno prec.
Brescia					
Grana padano stag. da 12 a 15 mesi	8,57	-	8,75	0,0%	5,2%
Grana padano stag. da 9 mesi	7,34	-	7,44	0,0%	6,9%
Cremona					
Grana padano stagionatura di 9 mesi	7,20	-	7,30	-1,4%	5,5%
Grana padano stagionatura oltre i 15 mesi	8,50	-	9,20	-0,6%	2,0%
Grana padano stagionatura tra i 12 e i 15 mesi	7,65	-	8,20	-0,6%	-1,9%
Mantova					
Grana padano con bollo provvisorio di origine del Grana Padano -Stagionatura tra i 60 e i 90 giorni fuori sale	6,10	-	6,15	-0,8%	5,6%
Grana Padano stagionatura di 14 mesi e oltre	8,60	-	8,75	0,0%	6,1%
Grana padano stagionatura di 10 mesi e oltre	7,20	-	7,30	-0,7%	6,6%
Grana padano stagionatura di 20 mesi e oltre	9,40	-	9,55	0,0%	9,9%
Milano-Monza-Brianza-Lodi (FA)					
Grana padano stagionatura 60-90 g.g. fuori sale	6,00	-	6,15	0,0%	7,0%

Grana padano stagionatura di 16 mesi e oltre	8,45	-	8,80	0,0%	3,0%
Grana padano stagionatura di 9 mesi e oltre	7,20	-	7,35	-1,4%	6,2%
Verona					
Grana padano stagionatura 10/12 mesi	7,10	-	7,20	-1,4%	6,3%
Grana padano stagionatura oltre 15 mesi	8,05	-	8,40	-1,2%	0,6%
Grana padano stagionatura oltre 20 mesi	8,95	-	9,10	-1,1%	3,1%

trend ultimi 12 mesi (Grana Padano stagionatura di 9 mesi e oltre - Milano-Monza-Brianza-Lodi)

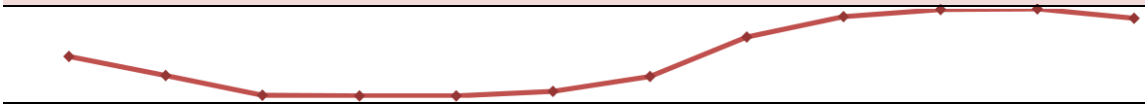

PARMIGIANO REGGIANO (prezzi in €/kg) +0,0%

prodotti per CCIAA	min		max	var. sett prec.	var. anno prec.
Mantova					
Stagionatura di 12 mesi e oltre	10,30	-	10,55	0,0%	28,7%
Stagionatura fino 18 mesi e oltre	11,30	-	11,70	0,0%	24,0%
Stagionatura fino a 24 mesi e oltre	12,25	-	12,55	0,0%	24,9%
Stagionatura fino a 30 mesi e oltre	12,75	-	13,20	0,0%	23,6%
Milano-Monza-Brianza-Lodi (FA)					
stagionatura di 12 mesi e oltre	10,20	-	10,50	0,0%	25,8%
stagionatura 18 mesi e oltre	11,60	-	11,80	0,0%	18,8%
stagionatura 24 mesi e oltre	12,25	-	12,75	0,0%	17,4%
stagionatura 30 mesi e oltre	12,75	-	13,35	0,0%	12,7%
Modena					
produzione minimo 12 mesi e oltre	10,45	-	10,70	0,0%	-
produzione minimo 15 mesi e oltre	10,70	-	11,00	0,0%	-
produzione minimo 18 mesi e oltre	11,00	-	11,60	0,0%	-
produzione minimo 24 mesi e oltre	11,80	-	12,40	0,0%	-
produzione minimo 30 mesi e oltre	12,45	-	13,15	0,0%	-
Parma					
produzione minimo 12 mesi e oltre	10,30	-	10,50	0,0%	26,4%
produzione minimo 15 mesi e oltre	10,50	-	10,80	0,0%	21,0%
produzione minimo 18 mesi e oltre	11,00	-	11,60	0,0%	15,0%
produzione minimo 24 mesi e oltre	11,70	-	12,35	0,0%	13,2%
produzione minimo 30 mesi e oltre	12,35	-	13,15	0,0%	9,2%
Reggio-Emilia					
Produzione minino 15 mesi e oltre	10,55	-	10,65	0,0%	20,5%
Produzione minino 12 mesi e oltre	10,30	-	10,50	0,0%	26,8%
Produzione minino 18 mesi e oltre	10,95	-	11,45	0,0%	14,0%
Produzione minino 24 mesi e oltre	11,55	-	12,40	0,0%	12,7%
Produzione minino 30 mesi e oltre	12,65	-	13,40	0,0%	11,6%

trend ultimi 12 mesi (Parmigiano Reggiano produzione minimo 24 mesi e oltre - Parma)

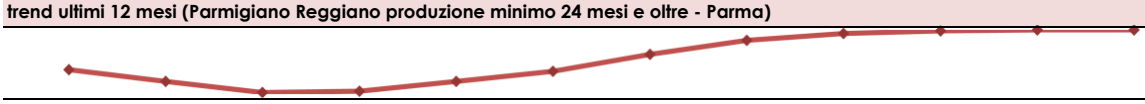

SOIA E FARINA DI SOIA (prezzi in €/t) +2,0%

prodotti per CCIAA	min		max	var. sett prec.	var. anno prec.
Bologna (FA)					
Seme di Soia (prod. Nazionale) - um. 14% - imp. 2% (FP)	626,00	-	630,00	5,9%	66,1%
Seme di Soia Estero - OGM	554,00	-	556,00	1,8%	41,6%
Farine Vegetali di Estrazione - Soia tostata integ. Nazion. (prot. 44% stq) OGM	462,00	-	464,00	3,3%	7,8%
Farine Vegetali di Estrazione - Soia Tostata Decorticata naz. - OGM	470,00	-	472,00	3,3%	9,8%
Farine Vegetali di Estrazione - Soia Tostata Decorticata naz.non deriv. OGM	693,00	-	696,00	4,5%	42,8%
Farine Vegetali di Estrazione - Soia Tostata integ. Naz. (prot. 44% stq) non deriv. OGM	629,00	-	632,00	5,0%	44,4%
Milano-Monza-Brianza-Lodi (FA)					
Semi di Soia Esteri	547,00	-	548,00	-0,4%	37,4%
Semi di Soia Nazionali	605,00	-	608,00	1,7%	54,5%
Farine d'estrazione - di Soia decorticata estera - prodotti soggetti ad etichettatura ai sensi della regolamentazione Ue sugli OGM	466,00	-	477,00	-0,4%	1,2%
Farine d'estrazione - di Soia decorticata nazionale - prodotti soggetti ad etichettatura ai sensi della regolamentazione Ue sugli OGM	466,00	-	479,00	-0,4%	1,2%
Farine d'estrazione - di Soia estera - prodotti soggetti ad etichettatura ai sensi della regolamentazione Ue sugli OGM	452,00	-	455,00	-0,4%	0,0%

Farine d'estrazione - di Soia nazionale - prodotti soggetti ad etichettatura ai sensi della regolamentazione Ue sugli OGM	456,00	-	458,00	→	-0,4%	→ 0,3%
Torino (FA)						
Soia Nazionale	595,00	-	600,00	↑	6,2%	↑ 59,8%
Farina di estrazione - soia tostata nazionale - prot. 43,50-43,75 s.t.q. - alla rinfusa	493,00	-	494,00	↑	3,1%	↑ 7,6%
Farina di estrazione - soia tostata estera - 43-43,50% s.t.q. - alla rinfusa	492,00	-	493,00	↑	3,1%	↑ 7,7%
Treviso						
Seme di Soia estera RA GM - um. 14% imp. 2%	525,00	-	527,00	→	-0,9%	↑ 37,0%
Farine di origine vegetale - di estrazione di soia nazionale - convenzionale - pr. 42,5% stq (FA)	610,00	-	615,00	→	0,8%	↑ 33,9%
Farine di origine vegetale - di estrazione di soia nazionale e/o estera - pr. 42,5% stq GM (FA)	455,00	-	460,00	→	0,0%	↑ 1,8%

trend ultimi 12 mesi (Farina soia tostata decorticata nazionale non OGM - Bologna)



MAIS, FARINA DI MAIS E TRINCIATO DI MAIS (prezzo in €/t) — -0,0% →

prodotti per CCIAA	min		max	var. sett prec.	var. anno prec.
Bologna (FA)					
Granoturco Nazionale ad uso zootecnico (contratto 103)	228,00	-	230,00	→ 0,0%	↑ 22,5%
Semola glutinata di granoturco	221,00	-	223,00	→ 0,0%	↑ 26,1%
Farina di granoturco integrale ad uso zootecnico	250,00	-	252,00	→ 0,0%	↑ 20,1%
Milano-Monza-Brianza-Lodi (FA)					
Granoturco Nazionale - contratto 103 base	223,00	-	225,00	→ -0,9%	↑ 21,4%
Farina bramata di granoturco	456,00	-	461,00	→ -0,2%	↑ 9,3%
Farina glutinata di granoturco	237,00	-	240,00	↑ 3,0%	↑ 41,5%
Farina di granoturco integrale per mangime	249,00	-	250,00	→ -0,4%	↑ 18,5%
Farinetta di granoturco	209,00	-	215,00	→ -0,5%	↑ 24,0%
Spezzato degerminato ibrido di granoturco	323,50	-	324,00	→ -0,3%	↑ 14,1%
Verona					
Granoturco - Ibrido Farinoso Base Verona - umidità 14% - Aflatossina B1 max 20 ppb	220,00	-	221,00	→ 0,0%	↑ 23,5%
Farine di granoturco per alimentazione umana - fioretto (veronese) -	452,00	-	453,00	→ 0,0%	→ 0,0%
Farine di granoturco per alimentazione umana - lusso / bramata (veronese)	470,00	-	471,00	→ 0,0%	→ 0,0%
Farine di granoturco per alimentazione umana - velata / setacciata (veronese)	466,00	-	468,00	→ 0,0%	→ 0,0%
Farinetta di granoturco per uso zootecnico	193,00	-	194,00	→ -0,5%	↑ 19,8%
Spezzati di granoturco (rinfusa)	299,00	-	302,00	→ -0,3%	↑ 12,8%

trend ultimi 12 mesi (Farina integrale per mangime - Milano-Monza-Brianza-Lodi)

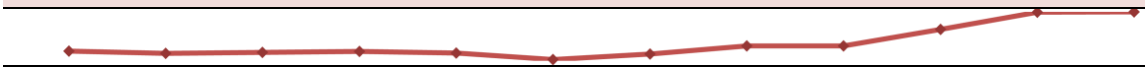

BOVINI VIVI (prezzi in €/kg) — +2,2% ↑

prodotti per CCIAA	min		max	var. sett prec.	var. anno prec.
Brescia					
Bestiame da allevamento e da latte - Vitelli baliotti - Baliotti bruna - da 55 a 60 kg	1,30	-	1,40	→ 0,0%	↓ -12,9%
Bestiame da allevamento e da latte - Vitelli baliotti - Baliotti pezzati neri - da 55 a 60 kg	1,20	-	1,40	→ 0,0%	↓ -21,2%
Mantova (FA)					
Da allevamento da latte: capi iscritti al libro genealogico - Manze pezzate nere gravide oltre i 7 mesi - €/capo	1.150,00	-	1.300,00	→ 0,0%	↑ 11,4%
Da allevamento da latte: capi iscritti al libro genealogico - Manze pezzate nere gravide da 3 a 7 mesi - €/capo	950,00	-	1.100,00	→ 0,0%	↑ 13,9%
Vacche da macello (a peso vivo) - Vacche di 3° qualità *(P1) - corrispondenti a classificazione CEE D. Lgs 286/94 e succ. modifiche	0,67	-	0,77	→ 0,0%	↑ 20,0%
Vacche da macello (a peso vivo) - Vacche di 2° qualità *(P2 - P3) - corrispondenti a classificazione CEE D. Lgs 286/94 e succ. modifiche	0,80	-	0,90	→ 0,0%	↑ 13,3%
Vacche da macello (a peso vivo) - Vacche di 1° qualità *(O2 - O3 - R2 - R3) - corrispondenti a classificazione CEE D. Lgs 286/94 e succ. modifiche	1,02	-	1,12	→ 0,0%	↑ 12,6%
Vitelli maschi pezzati neri - da 46 a 53 Kg.	0,70	-	1,00	↑ 13,3%	→ 0,0%
Vitelli maschi pezzati neri - da 54 a 60 Kg.	0,95	-	1,15	↑ 5,0%	↑ 31,3%
Modena					
Vitelli baliotti da vita - Pezzati neri Kg. da 40 a 45	n.q.	-	n.q.	-	-

Vitelli baliotti da vita - Pezzati neri Kg. da 45 a 55	1,25	-	1,60	↑	7,5%	-
Vitelloni maschi da macello - peso morto - Charolaise ed incroci francesi Kg. 700-750	4,30	-	4,44	→	0,0%	-
Vitelloni maschi da macello - peso morto - Limousine Extra Kg. 600-650	4,35	-	4,43	→	0,0%	-

trend ultimi 12 mesi (Charolaise ed incroci francesi Kg. 700-750 - Modena)

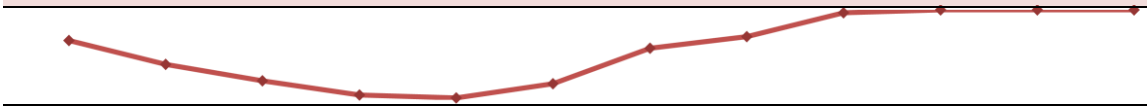

SUINI (prezzi in €/kg)

-0,5% →

prodotti per CCIAA	min		max	var. sett prec.	var. anno prec.
CUN Suini					
Suini da macello - Circuito non tutelato 90/115 kg	1,128	-	1,148	→ -0,9%	↓ -1,2%
Suini da macello - Circuito non tutelato 115/130 kg	1,143	-	1,163	→ -0,9%	↓ -1,2%
Suini da macello - Circuito non tutelato 130/144 kg	1,158	-	1,178	→ -0,8%	↓ -1,2%
Suini da macello - Circuito non tutelato 144/152 kg	1,188	-	1,208	→ -0,8%	↓ -1,2%
Suini da macello - Circuito tutelato 144/152 kg	1,300	-	1,320	→ -0,8%	→ -0,2%
Suini da macello - Circuito non tutelato 152/160 kg	1,218	-	1,238	→ -0,8%	↓ -1,1%
Suini da macello - Circuito tutelato 152/160 kg	1,330	-	1,350	→ -0,7%	→ -0,1%
Suini da macello - Circuito non tutelato 160/176 kg	1,278	-	1,298	→ -0,8%	↓ -1,1%
Suini da macello - Circuito tutelato 160/176 kg	1,390	-	1,410	→ -0,7%	→ -0,1%
Suini da macello - Circuito non tutelato 176/180 kg	1,208	-	1,228	→ -0,8%	↓ -1,1%
CUN Tagli					
Tagli di carne suina fresca - Carrè senza coppa, senza fondello, senza costine (lombo Bologna)	3,400	-	3,400	→ 0,0%	↓ -16,0%
Tagli di carne suina fresca - Carrè senza coppa, senza fondello, con costine (lombo Padova)	3,850	-	3,850	→ 0,0%	↓ -11,5%
Tagli di carne suina fresca - Busto con coppa, senza fondello, con costine	3,650	-	3,650	→ 0,0%	↓ -12,0%
Tagli di carne suina fresca - Coppa fresca con osso	3,300	-	3,300	→ 0,0%	↓ -15,4%
Tagli di carne suina fresca - Coscia fresca per crudo - refilata da 10 a 12 kg (peso medio 11)	2,950	-	2,950	→ 0,0%	↑ 10,5%
Tagli di carne suina fresca - Coscia fresca per crudo - refilata da 12 kg e oltre	3,350	-	3,350	→ 0,0%	↑ 8,1%
Tagli di carne suina fresca - Coscia fresca per crudo - refilata per produzione tipica (senza piede) da 11 a 13 kg (peso medio 12)	3,320	-	3,320	→ -0,6%	↑ 9,2%
Tagli di carne suina fresca - Coscia fresca per crudo - refilata per produzione tipica (senza piede) da 13 a 16 kg (peso medio 14,5)	3,970	-	3,970	→ -0,5%	↑ 8,2%
Tagli di carne suina fresca - Coppa fresca refilata da 2,5 kg e oltre	3,880	-	3,880	→ 0,0%	↓ -18,5%
Tagli di carne suina fresca - Spalla fresca disossata e sgrassata da 5,5 kg e oltre	3,090	-	3,090	→ 0,0%	↓ -10,7%

trend ultimi 12 mesi (Suini da macello Circuito tutelato 160/176 kg - CUN SUINI)