

Settimana dal 8 marzo al 13 marzo 2021

LATE (prezzi in €/t)			-1,1% ↓	
prodotti per CCIAA	min	max	var. sett prec.	var. anno prec.
Milano-Monza-Brianza-Lodi (FA)				
Latte Nazionale Crudo	340,00	355,00	↓ -2,1%	↓ -1,4%
Latte Bovino Biologico	490,00	510,00	⇒ -0,5%	-
Latte Estero Pastorizzato Francese - 3,6% di grasso peso volume	345,00	355,00	↓ -1,4%	↑ 2,9%
Latte Estero Pastorizzato Tedesco - 3,6% di grasso peso volume	360,00	370,00	↓ -1,4%	↑ 2,1%
Latte Estero Scremato 0,03	205,00	220,00	↓ -5,6%	↓ -4,5%
Verona (FA)				
Latte Spot Nazionale Crudo - In cisterna	355,00	360,00	↓ -2,1%	⇒ -0,7%
Latte Estero Titolato 3,5% M.G. prov. Germania - Austria - In cisterna	360,00	365,00	↓ -2,0%	↑ 2,1%
Latte Magro Pastorizzato tipo 0,03 M.G. - In cisterna	200,00	210,00	↓ -4,7%	⇒ 0,0%
Siero di latte per uso industriale raffreddato (FP)	20,50	21,50	↑ 2,4%	↑ 55,6%
Siero di latte per uso zootecnico (FP)	9,00	10,00	↑ 5,6%	↑ 46,2%
Brescia				
Latte crudo Spot Italiano	340,00	350,00	⇒ 0,0%	-

trend ultimi 12 mesi (Latte nazionale crudo - Milano-Monza-Brianza-Lodi)



BURRO (prezzi in €/kg)			+5,7% ↑	
prodotti per CCIAA	min	max	var. sett prec.	var. anno prec.
Cremona				
Burro pastorizzato	3,05	3,05	↑ 5,2%	↑ 15,1%
Mantova				
Burro mantovano fresco classificazione CEE	3,70	3,70	↑ 4,2%	↑ 13,8%
Burro mantovano pastorizzato	2,10	2,10	↑ 7,7%	↑ 35,5%
Zangolato di creme fresche per la burrificazione	1,90	1,90	↑ 8,6%	↑ 40,7%
Milano-Monza-Brianza-Lodi (FA)				
Crema di latte - 40% di sostanza grassa - €/kg	1,94	1,94	↑ 4,3%	↑ 14,1%
Crema di latte italiana - 40% di sostanza grassa - €/kg	1,86	1,86	↑ 3,3%	↑ 9,4%
Burro di centrifuga	3,85	3,85	↑ 4,1%	↑ 10,0%
Burro pastorizzato - (comprensivo di premi quali-quantitativi, oneri di raccolta e provvigioni)	2,10	2,10	↑ 7,7%	↑ 27,3%
Burro prodotto con crema di latte sottoposta a centrifugazione e pastorizzazione	3,70	3,70	↑ 4,2%	↑ 13,8%
Zangolato di creme fresche per la burrificazione - (comprensivo di premi quali-quantitativi, oneri di raccolta e provvigioni)	1,90	1,90	↑ 8,6%	↑ 31,0%
Verona (FA)				
Panna di centrifuga 40% M.G. (nazionale) - In cisterna	1850,00	1920,00	↑ 5,6%	↑ 16,7%
Panna di centrifuga 40% M.G. (UE) - In cisterna	1880,00	1950,00	↑ 5,5%	↑ 17,8%


trend ultimi 12 mesi (Burro pastorizzato - Milano-Monza-Brianza-Lodi)



GRANA PADANO (prezzi in €/kg)			-0,7% ⇒	
prodotti per CCIAA	min	max	var. sett prec.	var. anno prec.
Brescia				
Grana padano stag. da 12 a 15 mesi	8,50	8,70	⇒ 0,0%	-
Grana padano stag. da 9 mesi	7,37	7,47	⇒ -0,4%	-
Cremona				
Grana padano stagionatura di 9 mesi	7,40	7,50	⇒ -0,7%	↑ 4,9%
Grana padano stagionatura oltre i 15 mesi	8,65	9,35	⇒ -0,6%	↑ 3,7%
Grana padano stagionatura tra i 12 e i 15 mesi	7,80	8,35	⇒ -0,6%	↓ -1,2%
Mantova				
Grana padano con bollo provvisorio di origine del Grana Padano -Stagionatura tra i 60 e i 90 giorni fuori sale	6,25	6,30	⇒ -0,8%	↑ 6,4%
Grana Padano stagionatura di 14 mesi e oltre	8,60	8,75	⇒ 0,0%	↑ 6,1%
Grana padano stagionatura di 10 mesi e oltre	7,35	7,45	⇒ -0,7%	↑ 7,2%
Grana padano stagionatura di 20 mesi e oltre	9,40	9,55	⇒ 0,0%	↑ 9,9%
Milano-Monza-Brianza-Lodi (FA)				
Grana padano stagionatura 60-90 g.g. fuori sale	6,00	6,15	⇒ -0,8%	↑ 5,2%

Grana padano stagionatura di 16 mesi e oltre	8,45	-	8,80	⇒	-0,6%	↑	3,0%
Grana padano stagionatura di 9 mesi e oltre	7,30	-	7,45	↓	-1,3%	↑	6,1%
Verona							
Grana padano stagionatura 10/12 mesi	7,30	-	7,40	↓	-1,3%	↑	6,1%
Grana padano stagionatura oltre 15 mesi	8,25	-	8,60	↓	-1,2%	↑	2,4%
Grana padano stagionatura oltre 20 mesi	9,15	-	9,30	↓	-1,1%	↑	4,8%

trend ultimi 12 mesi (Grana Padano stagionatura di 9 mesi e oltre - Milano-Monza-Brianza-Lodi)



PARMIGIANO REGGIANO (prezzi in €/kg)

+0,0% ⇒

prodotti per CCIAA	min	max	var. sett prec.	var. anno prec.
Mantova				
Stagionatura di 12 mesi e oltre	10,30	-	10,55	⇒ 0,0% ↑ 28,7%
Stagionatura fino a 18 mesi e oltre	11,30	-	11,70	⇒ 0,0% ↑ 24,0%
Stagionatura fino a 24 mesi e oltre	12,25	-	12,55	⇒ 0,0% ↑ 24,9%
Stagionatura fino a 30 mesi e oltre	12,75	-	13,20	⇒ 0,0% ↑ 23,6%
Milano-Monza-Brianza-Lodi (FA)				
stagionatura di 12 mesi e oltre	10,20	-	10,50	⇒ 0,0% ↑ 25,8%
stagionatura 18 mesi e oltre	11,60	-	11,80	⇒ 0,0% ↑ 18,8%
stagionatura 24 mesi e oltre	12,25	-	12,75	⇒ 0,0% ↑ 17,4%
stagionatura 30 mesi e oltre	12,75	-	13,35	⇒ 0,0% ↑ 12,7%
Modena				
produzione minimo 12 mesi e oltre	10,45	-	10,70	⇒ 0,0% -
produzione minimo 15 mesi e oltre	10,70	-	11,00	⇒ 0,0% -
produzione minimo 18 mesi e oltre	11,00	-	11,60	⇒ 0,0% -
produzione minimo 24 mesi e oltre	11,80	-	12,40	⇒ 0,0% -
produzione minimo 30 mesi e oltre	12,45	-	13,15	⇒ 0,0% -
Parma				
produzione minimo 12 mesi e oltre	10,30	-	10,50	⇒ 0,0% ↑ 27,2%
produzione minimo 15 mesi e oltre	10,50	-	10,80	⇒ 0,0% ↑ 21,0%
produzione minimo 18 mesi e oltre	11,00	-	11,60	⇒ 0,0% ↑ 15,0%
produzione minimo 24 mesi e oltre	11,70	-	12,35	⇒ 0,0% ↑ 13,2%
produzione minimo 30 mesi e oltre	12,35	-	13,15	⇒ 0,0% ↑ 9,2%
Reggio-Emilia				
Produzione minino 15 mesi e oltre	10,55	-	10,65	⇒ 0,0% -
Produzione minino 12 mesi e oltre	10,30	-	10,50	⇒ 0,0% -
Produzione minino 18 mesi e oltre	10,95	-	11,45	⇒ 0,0% -
Produzione minino 24 mesi e oltre	11,55	-	12,40	⇒ 0,0% -
Produzione minino 30 mesi e oltre	12,65	-	13,40	⇒ 0,0% -

trend ultimi 12 mesi (Parmigiano Reggiano produzione minimo 24 mesi e oltre - Parma)



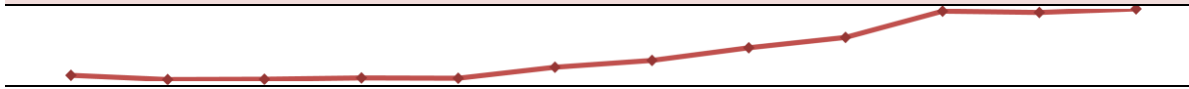
SOIA E FARINA DI SOIA (prezzi in €/t)

+0,5% ⇒

prodotti per CCIAA	min	max	var. sett prec.	var. anno prec.
Bologna (FA)				
Seme di Soia (prod. Nazionale) - um. 14% - imp. 2% (FP)	544,00	-	548,00	↑ 4,4% ↑ 51,7%
Seme di Soia Estero - OGM	528,00	-	530,00	↑ 1,7% ↑ 46,1%
Farine Vegetali di Estrazione - Soia tostata integ. Nazion. (prot. 44% stq) OGM	460,00	-	462,00	↓ -1,7% ↑ 30,0%
Farine Vegetali di Estrazione - Soia Tostata Decorticata naz. - OGM	468,00	-	470,00	↓ -2,1% ↑ 28,8%
Farine Vegetali di Estrazione - Soia Tostata Decorticata naz.non deriv. OGM	600,00	-	603,00	↑ 1,7% ↑ 40,4%
Farine Vegetali di Estrazione - Soia Tostata integ. Naz. (prot. 44% stq) non deriv. OGM	542,00	-	545,00	↑ 1,9% ↑ 43,6%
Milano-Monza-Brianza-Lodi (FA)				
Semi di Soia Esteri	539,00	-	540,00	↑ 3,3% ↑ 44,1%
Semi di Soia Nazionali	537,00	-	540,00	↑ 2,5% ↑ 45,7%
Farine d'estrazione - di Soia decorticata estera - prodotti soggetti ad etichettatura ai sensi della regolamentazione Ue sugli OGM	491,00	-	502,00	↓ -1,4% ↑ 34,9%
Farine d'estrazione - di Soia decorticata nazionale - prodotti soggetti ad etichettatura ai sensi della regolamentazione Ue sugli OGM	491,00	-	504,00	↓ -1,4% ↑ 34,1%
Farine d'estrazione - di Soia estera - prodotti soggetti ad etichettatura ai sensi della regolamentazione Ue sugli OGM	477,00	-	480,00	↓ -1,4% ↑ 34,6%

Farine d'estrazione - di Soia nazionale - prodotti soggetti ad etichettatura ai sensi della regolamentazione Ue sugli OGM	481,00	-	483,00	↓	-1,4%	↑	34,1%
Torino (FA)							
Soia Nazionale	510,00	-	515,00	↑	2,0%	↑	44,0%
Farina di estrazione - soia tostata nazionale - prot. 43,50-43,75 s.t.q. - alla rinfusa	498,00	-	499,00	↓	-2,0%	↑	31,4%
Farina di estrazione - soia tostata estera - 43-43,50% s.t.q. - alla rinfusa	497,00	-	498,00	↓	-2,0%	↑	31,4%
Treviso							
Seme di Soia estera RA GM - um. 14% imp. 2%	525,00	-	527,00	↑	2,9%	↑	47,8%
Farine di origine vegetale - di estrazione di soia nazionale - convenzionale - pr. 42,5% stq (FA)	550,00	-	555,00	↑	1,3%	↑	40,1%
Farine di origine vegetale - di estrazione di soia nazionale e/o estera - pr. 42,5% stq GM (FA)	475,00	-	480,00	⇒	0,0%	↑	31,7%

trend ultimi 12 mesi (Farina soia tostata decorticata nazionale non OGM - Bologna)




MAIS, FARINA DI MAIS E TRINCIATO DI MAIS (prezzo in €/t)

-0,2% ⇒

prodotti per CCIAA	min	max	var. sett prec.	var. anno prec.
Bologna (FA)				
Granoturco Nazionale ad uso zootecnico (contratto 103)	229,00	-	231,00	⇒ -0,4% ↑ 29,2%
Semola glutinata di granturco	228,00	-	230,00	⇒ 0,0% ↑ 38,0%
Farina di granturco integrale ad uso zootecnico	251,00	-	253,00	⇒ -0,4% ↑ 26,0%
Milano-Monza-Brianza-Lodi (FA)				
Granoturco Nazionale - contratto 103 base	226,00	-	228,00	⇒ -0,4% ↑ 29,3%
Farina bramata di granturco	457,00	-	462,00	⇒ -0,2% ↑ 11,4%
Farina glutinata di granturco	230,00	-	233,00	⇒ 0,0% ↑ 40,7%
Farina di granturco integrale per mangime	250,00	-	251,00	⇒ -0,4% ↑ 23,1%
Farinetta di granturco	210,00	-	216,00	⇒ -0,5% ↑ 30,7%
Spezzato degerminato ibrido di granturco	324,50	-	325,00	⇒ -0,3% ↑ 17,3%
Verona				
Granoturco - Ibrido Farinoso Base Verona - umidità 14% - Aflatossina B1 max 20 ppb	222,00	-	223,00	⇒ -0,9% ↑ 32,0%
Farine di granturco per alimentazione umana - fioretto (veronese) -	452,00	-	453,00	⇒ 0,0% ↑ 1,1%
Farine di granturco per alimentazione umana - lusso / bramata (veronese)	470,00	-	471,00	⇒ 0,0% ↑ 1,1%
Farine di granturco per alimentazione umana - velata / setacciata (veronese)	466,00	-	468,00	⇒ 0,0% ↑ 1,1%
Farinetta di granturco per uso zootecnico	195,00	-	197,00	⇒ 0,0% ↑ 26,0%
Spezzati di granturco (rinfusa)	302,00	-	305,00	⇒ 0,0% ↑ 16,1%

trend ultimi 12 mesi (Farina integrale per mangime - Milano-Monza-Brianza-Lodi)



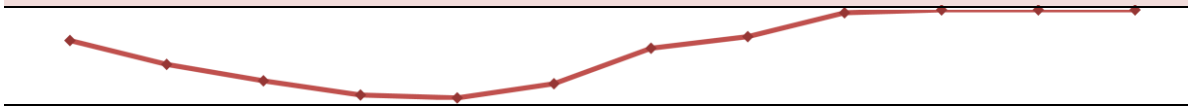
BOVINI VIVI (prezzi in €/kg)

+0,0% ⇒

prodotti per CCIAA	min	max	var. sett prec.	var. anno prec.
Brescia				
Bestiame da allevamento e da latte - Vitelli baliotti - Baliotti bruna - da 55 a 60 kg	1,30	-	1,40	⇒ 0,0%
Bestiame da allevamento e da latte - Vitelli baliotti - Baliotti pezzati neri - da 55 a 60 kg	1,20	-	1,40	⇒ 0,0%
Mantova (FA)				
Da allevamento da latte: capi iscritti al libro genealogico - Manze pezzate nere gravide oltre i 7 mesi - €/capo	1.150,00	-	1.300,00	⇒ 0,0% ↑ 6,5%
Da allevamento da latte: capi iscritti al libro genealogico - Manze pezzate nere gravide da 3 a 7 mesi - €/capo	950,00	-	1.100,00	⇒ 0,0% ↑ 7,9%
Vacche da macello (a peso vivo) - Vacche di 3° qualità *(P1) - corrispondenti a classificazione CEE D. Lgs 286/94 e succ. modifiche	0,67	-	0,77	⇒ 0,0% ↑ 20,0%
Vacche da macello (a peso vivo) - Vacche di 2° qualità *(P2 - P3) - corrispondenti a classificazione CEE D. Lgs 286/94 e succ. modifiche	0,80	-	0,90	⇒ 0,0% ↑ 13,3%
Vacche da macello (a peso vivo) - Vacche di 1° qualità *(O2 - O3 - R2 - R3) - corrispondenti a classificazione CEE D. Lgs 286/94 e succ. modifiche	1,02	-	1,12	⇒ 0,0% ↑ 12,6%
Vitelli maschi pezzati neri - da 46 a 53 Kg.	0,50	-	0,80	⇒ 0,0% ↓ -31,6%
Vitelli maschi pezzati neri - da 54 a 60 Kg.	0,90	-	1,10	⇒ 0,0% ↑ 17,6%
Modena				
Vitelli baliotti da vita - Pezzati neri Kg. da 40 a 45	n.q.	-	n.q.	-

Vitelli baliotti da vita - Pezzati neri Kg. da 45 a 55	1,15	-	1,50	⇒	0,0%	-
Vitelloni maschi da macello - peso morto - Charolaise ed incroci francesi Kg. 700-750	4,30	-	4,44	⇒	0,0%	-
Vitelloni maschi da macello - peso morto - Limousine Extra Kg. 600-650	4,35	-	4,43	⇒	0,0%	-

trend ultimi 12 mesi (Charolaise ed incroci francesi Kg. 700-750 - Modena)



SUINI (prezzi in €/kg)

+0,9% ⇒

prodotti per CCIAA	min	max	var. sett prec.	var. anno prec.
CUN Suini				
Suini da macello - Circuito non tutelato 90/115 kg	1,140	-	1,150	⇒ 0,0% ↓ -11,9%
Suini da macello - Circuito non tutelato 115/130 kg	1,155	-	1,165	⇒ 0,0% ↓ -11,7%
Suini da macello - Circuito non tutelato 130/144 kg	1,170	-	1,180	⇒ 0,0% ↓ -11,6%
Suini da macello - Circuito non tutelato 144/152 kg	1,200	-	1,210	⇒ 0,0% ↓ -11,3%
Suini da macello - Circuito tutelato 144/152 kg	1,312	-	1,322	⇒ 0,0% ↓ -10,2%
Suini da macello - Circuito non tutelato 152/160 kg	1,230	-	1,240	⇒ 0,0% ↓ -11,1%
Suini da macello - Circuito tutelato 152/160 kg	1,342	-	1,352	⇒ 0,0% ↓ -10,0%
Suini da macello - Circuito non tutelato 160/176 kg	1,290	-	1,300	⇒ 0,0% ↓ -10,6%
Suini da macello - Circuito tutelato 160/176 kg	1,402	-	1,412	⇒ 0,0% ↓ -9,6%
Suini da macello - Circuito non tutelato 176/180 kg	1,220	-	1,230	⇒ 0,0% ↓ -11,2%
CUN Tagli				
Tagli di carne suina fresca - Carrè senza coppa, senza fondello, senza costine (lombo Bologna)	3,200	-	3,200	↑ 3,2% ↓ -19,0%
Tagli di carne suina fresca - Carrè senza coppa, senza fondello, con costine (lombo Padova)	3,400	-	3,400	↑ 4,6% ↓ -16,0%
Tagli di carne suina fresca - Busto con coppa, senza fondello, con costine	3,350	-	3,350	↑ 4,7% ↓ -15,2%
Tagli di carne suina fresca - Coppa fresca con osso	3,200	-	3,200	⇒ 0,0% ↓ -15,8%
Tagli di carne suina fresca - Coscia fresca per crudo - refileta da 10 a 12 kg (peso medio 11)	2,920	-	2,980	↑ 1,0% ↓ -2,6%
Tagli di carne suina fresca - Coscia fresca per crudo - refileta da 12 kg e oltre	3,320	-	3,380	⇒ 0,9% ↓ -6,7%
Tagli di carne suina fresca - Coscia fresca per crudo - refileta per produzione tipica (senza piede) da 11 a 13 kg (peso medio 12)	3,310	-	3,370	⇒ 0,9% ↓ -1,8%
Tagli di carne suina fresca - Coscia fresca per crudo - refileta per produzione tipica (senza piede) da 13 a 16 kg (peso medio 14,5)	3,960	-	4,020	⇒ 0,8% ↓ -4,1%
Tagli di carne suina fresca - Coppa fresca refileta da 2,5 kg e oltre	3,880	-	3,880	↑ 1,6% ↓ -18,5%
Tagli di carne suina fresca - Spalla fresca disossata e sgrassata da 5,5 kg e oltre	3,090	-	3,090	⇒ 0,0% ↓ -10,7%

trend ultimi 12 mesi (Suini da macello Circuito tutelato 160/176 kg - CUN SUINI)

