

Settimana dal 8 febbraio al 13 febbraio 2021

LATTE (prezzi in €/t)			+2,7% ↑	
prodotti per CCIAA	min	max	var. sett prec.	var. anno prec.
Milano-Monza-Brianza-Lodi (FA)				
Latte Nazionale Crudo	360,00	- 375,00	↑ 1,4%	↓ -5,2%
Latte Bovino Biologico	490,00	- 520,00	⇒ 0,0%	-
Latte Estero Pastorizzato Francese - 3,6% di grasso peso volume	355,00	- 365,00	⇒ 0,7%	↓ -2,7%
Latte Estero Pastorizzato Tedesco - 3,6% di grasso peso volume	370,00	- 380,00	⇒ 0,7%	↓ -3,8%
Latte Estero Scremato 0,03	240,00	- 250,00	↑ 3,2%	↓ -1,0%
Verona (FA)				
Latte Spot Nazionale Crudo - In cisterna	370,00	- 380,00	↑ 1,4%	↓ -6,3%
Latte Estero Titolato 3,5% M.G. prov. Germania - Austria - In cisterna	370,00	- 380,00	↑ 1,4%	↓ -3,8%
Latte Magro Pastorizzato tipo 0,03 M.G. - In cisterna	245,00	- 255,00	↑ 2,0%	⇒ 0,0%
Siero di latte per uso industriale raffreddato (FP)	20,00	- 21,00	↑ 5,1%	↑ 51,9%
Siero di latte per uso zootecnico (FP)	8,50	- 9,50	↑ 12,5%	↑ 38,5%
Brescia				
Latte crudo Spot Italiano	362,00	- 372,00	↑ 1,1%	↓ -3,4%
trend ultimi 12 mesi (Latte nazionale crudo - Milano-Monza-Brianza-Lodi)				

BURRO (prezzi in €/kg)			+2,4% ↑	
prodotti per CCIAA	min	max	var. sett prec.	var. anno prec.
Cremona				
Burro pastorizzato	2,75	- 2,75	↑ 1,9%	⇒ 0,0%
Mantova				
Burro mantovano fresco classificazione CEE	3,35	- 3,35	↑ 1,5%	⇒ 0,0%
Burro mantovano pastorizzato	1,75	- 1,75	↑ 2,9%	↑ 6,1%
Zangolato di creme fresche per la burrificazione	1,55	- 1,55	↑ 3,3%	↑ 6,9%
Milano-Monza-Brianza-Lodi (FA)				
Crema di latte - 40% di sostanza grassa - €/kg	1,76	- 1,76	↑ 3,5%	↑ 7,3%
Crema di latte italiana - 40% di sostanza grassa - €/kg	1,68	- 1,68	↑ 2,4%	↑ 2,4%
Burro di centrifuga	3,51	- 3,51	↑ 1,7%	↓ -2,5%
Burro pastorizzato - (comprensivo di premi quali-quantitativi, oneri di raccolta e provvigioni)	1,76	- 1,76	↑ 3,5%	⇒ 0,6%
Burro prodotto con crema di latte sottoposta a centrifugazione e pastorizzazione	3,36	- 3,36	↑ 1,8%	⇒ 0,3%
Zangolato di creme fresche per la burrificazione - (comprensivo di premi quali-quantitativi, oneri di raccolta e provvigioni)	1,56	- 1,56	↑ 4,0%	⇒ 0,6%
Verona (FA)				
Panna di centrifuga 40% M.G. (nazionale) - In cisterna	1670,00	- 1740,00	⇒ 0,0%	↑ 4,3%
Panna di centrifuga 40% M.G. (UE) - In cisterna	1660,00	- 1730,00	↑ 1,8%	↑ 4,3%
trend ultimi 12 mesi (Burro pastorizzato - Milano-Monza-Brianza-Lodi)				

GRANA PADANO (prezzi in €/kg)			-0,2% ⇒	
prodotti per CCIAA	min	max	var. sett prec.	var. anno prec.
Brescia				
Grana padano stag. da 12 a 15 mesi	8,75	- 8,92	⇒ -0,2%	↑ 5,8%
Grana padano stag. da 9 mesi	7,53	- 7,68	⇒ 0,1%	↑ 4,9%
Cremona				
Grana padano stagionatura di 9 mesi	7,55	- 7,65	⇒ 0,0%	↑ 4,8%
Grana padano stagionatura oltre i 15 mesi	8,80	- 9,50	⇒ 0,0%	↑ 5,5%
Grana padano stagionatura tra i 12 e i 15 mesi	7,95	- 8,50	⇒ 0,0%	⇒ 0,6%
Mantova				
Grana padano con bollo provvisorio di origine del Grana Padano -Stagionatura tra i 60 e i 90 giorni fuori sale	6,45	- 6,50	⇒ -0,8%	↑ 7,9%
Grana Padano stagionatura di 14 mesi e oltre	8,75	- 8,90	⇒ -0,6%	↑ 7,3%
Grana padano stagionatura di 10 mesi e oltre	7,55	- 7,65	⇒ -0,7%	↑ 7,0%
Grana padano stagionatura di 20 mesi e oltre	9,55	- 9,70	⇒ -0,5%	↑ 11,0%
Milano-Monza-Brianza-Lodi (FA)				
Grana padano stagionatura 60-90 g.g. fuori sale	6,10	- 6,25	⇒ 0,0%	↑ 5,1%

Grana padano stagionatura di 16 mesi e oltre	8,55	-	8,90	⇒	0,0%	↑	4,2%
Grana padano stagionatura di 9 mesi e oltre	7,45	-	7,60	⇒	0,0%	↑	6,0%
Verona							
Grana padano stagionatura 10/12 mesi	7,55	-	7,65	⇒	0,0%	↑	6,7%
Grana padano stagionatura oltre 15 mesi	8,50	-	8,85	⇒	0,0%	↑	4,2%
Grana padano stagionatura oltre 20 mesi	9,40	-	9,55	⇒	0,0%	↑	7,7%

trend ultimi 12 mesi (Grana Padano stagionatura di 9 mesi e oltre - Milano-Monza-Brianza-Lodi)




PARMIGIANO REGGIANO (prezzi in €/kg)

+0,0% ⇒

prodotti per CCIAA	min	max	var. sett prec.	var. anno prec.
Mantova				
Stagionatura di 12 mesi e oltre	10,30	-	10,55	⇒ 0,0% ↑ 19,8%
Stagionatura fino 18 mesi e oltre	11,30	-	11,70	⇒ 0,0% ↑ 17,0%
Stagionatura fino a 24 mesi e oltre	12,25	-	12,55	⇒ 0,0% ↑ 18,9%
Stagionatura fino a 30 mesi e oltre	12,75	-	13,20	⇒ 0,0% ↑ 18,0%
Milano-Monza-Brianza-Lodi (FA)				
stagionatura di 12 mesi e oltre	10,20	-	10,50	⇒ 0,0% ↑ 17,6%
stagionatura 18 mesi e oltre	11,60	-	11,80	⇒ 0,0% ↑ 11,7%
stagionatura 24 mesi e oltre	12,25	-	12,75	⇒ 0,0% ↑ 10,9%
stagionatura 30 mesi e oltre	12,75	-	13,35	⇒ 0,0% ↑ 7,0%
Modena				
produzione minimo 12 mesi e oltre	10,45	-	10,70	⇒ 0,0% ↑ 18,2%
produzione minimo 15 mesi e oltre	10,70	-	11,00	⇒ 0,0% ↑ 12,7%
produzione minimo 18 mesi e oltre	11,00	-	11,60	⇒ 0,0% ↑ 6,1%
produzione minimo 24 mesi e oltre	11,80	-	12,40	⇒ 0,0% ↑ 5,9%
produzione minimo 30 mesi e oltre	12,45	-	13,15	⇒ 0,0% ↑ 1,4%
Parma				
produzione minimo 12 mesi e oltre	10,30	-	10,50	⇒ 0,0% ↑ 19,9%
produzione minimo 15 mesi e oltre	10,50	-	10,80	⇒ 0,0% ↑ 14,5%
produzione minimo 18 mesi e oltre	11,00	-	11,60	⇒ 0,0% ↑ 9,4%
produzione minimo 24 mesi e oltre	11,70	-	12,35	⇒ 0,0% ↑ 8,1%
produzione minimo 30 mesi e oltre	12,35	-	13,15	⇒ 0,0% ↑ 4,7%
Reggio-Emilia				
Produzione minino 15 mesi e oltre	10,55	-	10,65	⇒ 0,0% ↑ 9,0%
Produzione minino 12 mesi e oltre	10,30	-	10,50	⇒ 0,0% ↑ 16,9%
Produzione minino 18 mesi e oltre	10,85	-	11,45	⇒ 0,2% ↑ 5,4%
Produzione minino 24 mesi e oltre	11,55	-	12,40	⇒ 0,0% ↑ 6,0%
Produzione minino 30 mesi e oltre	12,65	-	13,40	⇒ 0,0% ↑ 5,9%

trend ultimi 12 mesi (Parmigiano Reggiano produzione minimo 24 mesi e oltre - Parma)




SOIA E FARINA DI SOIA (prezzi in €/t)

-0,2% ⇒

prodotti per CCIAA	min	max	var. sett prec.	var. anno prec.
Bologna (FA)				
Seme di Soia (prod. Nazionale) - um. 14% - imp. 2% (FP)	498,00	-	502,00	⇒ 0,0% ↑ 38,9%
Seme di Soia Estero - OGM	499,00	-	501,00	⇒ -0,8% ↑ 35,5%
Farine Vegetali di Estrazione - Soia tostata integ. Nazion. (prot. 44% stq) OGM	n.q.	-	n.q.	- -
Farine Vegetali di Estrazione - Soia Tostata Decorticata naz. - OGM	n.q.	-	n.q.	- -
Farine Vegetali di Estrazione - Soia Tostata Decorticata naz.non deriv. OGM	580,00	-	583,00	↓ -1,7% ↑ 37,0%
Farine Vegetali di Estrazione - Soia Tostata integ. Naz. (prot. 44% stq) non deriv. OGM	522,00	-	525,00	↓ -1,9% ↑ 39,8%
Milano-Monza-Brianza-Lodi (FA)				
Semi di Soia Esteri	519,00	-	520,00	↑ 2,6% ↑ 38,7%
Semi di Soia Nazionali	514,00	-	517,00	↑ 2,3% ↑ 40,3%
Farine d'estrazione - di Soia decorticata estera - prodotti soggetti ad etichettatura ai sensi della regolamentazione Ue sugli OGM	531,00	-	539,00	⇒ 0,0% ↑ 44,6%
Farine d'estrazione - di Soia decorticata nazionale - prodotti soggetti ad etichettatura ai sensi della regolamentazione Ue sugli OGM	531,00	-	541,00	⇒ 0,0% ↑ 43,7%
Farine d'estrazione - di Soia estera - prodotti soggetti ad etichettatura ai sensi della regolamentazione Ue sugli OGM	519,00	-	522,00	⇒ 0,0% ↑ 45,6%

Farine d'estrazione - di Soia nazionale - prodotti soggetti ad etichettatura ai sensi della regolamentazione Ue sugli OGM	521,00	-	523,00	⇒	0,0%	↑	44,4%
Torino (FA)							
Soia Nazionale	490,00	-	495,00	↑	1,0%	↑	39,1%
Farina di estrazione - soia tostata nazionale - prot. 43,50-43,75 s.t.q. - alla rinfusa	532,00	-	533,00	↓	-2,7%	↑	41,1%
Farina di estrazione - soia tostata estera - 43-43,50% s.t.q. - alla rinfusa	531,00	-	532,00	↓	-2,7%	↑	41,2%
Treviso							
Seme di Soia estera RA GM - um. 14% imp. 2%	503,00	-	505,00	↑	1,6%	↑	41,6%
Farine di origine vegetale - di estrazione di soia nazionale - convenzionale - pr. 42,5% stq (FA)	543,00	-	548,00	⇒	0,6%	↑	40,1%
Farine di origine vegetale - di estrazione di soia nazionale e/o estera - pr. 42,5% stq GM (FA)	515,00	-	520,00	⇒	-1,0%	↑	44,8%

trend ultimi 12 mesi (Farina soia tostata decorticata nazionale non OGM - Bologna)



MAIS, FARINA DI MAIS E TRINCIATO DI MAIS (prezzo in €/t)

+2,0% ↑

prodotti per CCIAA	min	max	var. sett prec.	var. anno prec.	
Bologna (FA)					
Granoturco Nazionale ad uso zootecnico (contratto 103)	230,00	-	232,00	↑ 1,8%	↑ 31,3%
Semola glutinata di granturco	228,00	-	230,00	↑ 4,6%	↑ 38,0%
Farina di granturco integrale ad uso zootecnico	252,00	-	254,00	↑ 1,6%	↑ 27,8%
Milano-Monza-Brianza-Lodi (FA)					
Granoturco Nazionale - contratto 103 base	228,00	-	230,00	↑ 4,1%	↑ 30,5%
Farina bramata di granturco	459,00	-	464,00	↑ 1,8%	↑ 11,9%
Farina glutinata di granturco	227,00	-	230,00	↑ 2,2%	↑ 37,2%
Farina di granturco integrale per mangime	252,00	-	253,00	↑ 3,3%	↑ 24,1%
Farinetta di granturco	211,00	-	218,00	↑ 3,9%	↑ 31,6%
Spezzato degerminato ibrido di granturco	326,50	-	327,00	↑ 2,5%	↑ 18,1%
Verona					
Granoturco - Ibrido Farinoso Base Verona - umidità 14% - Aflatossina B1 max 20 ppb	219,00	-	220,00	↑ 1,9%	↑ 29,5%
Farine di granturco per alimentazione umana - fioretto (veronese) -	452,00	-	453,00	⇒ 0,0%	↑ 1,1%
Farine di granturco per alimentazione umana - lusso / bramata (veronese)	470,00	-	471,00	⇒ 0,0%	↑ 1,1%
Farine di granturco per alimentazione umana - velata / setacciata (veronese)	466,00	-	468,00	⇒ 0,0%	↑ 1,1%
Farinetta di granturco per uso zootecnico	191,00	-	193,00	↑ 1,1%	↑ 23,5%
Spezzati di granturco (rinfusa)	297,00	-	300,00	⇒ 0,7%	↑ 13,7%

trend ultimi 12 mesi (Farina integrale per mangime - Milano-Monza-Brianza-Lodi)




BOVINI VIVI (prezzi in €/kg)

+0,0% ⇒

prodotti per CCIAA	min	max	var. sett prec.	var. anno prec.	
Brescia					
Bestiame da allevamento e da latte - Vitelli baliotti - Baliotti bruna - da 55 a 60 kg	1,30	-	1,40	⇒ 0,0%	↓ -12,9%
Bestiame da allevamento e da latte - Vitelli baliotti - Baliotti pezzati neri - da 55 a 60 kg	1,20	-	1,40	⇒ 0,0%	↓ -21,2%
Mantova (FA)					
Da allevamento da latte: capi iscritti al libro genealogico - Manze pezzate nere gravide oltre i 7 mesi - €/capo	1.150,00	-	1.300,00	⇒ 0,0%	⇒ -0,4%
Da allevamento da latte: capi iscritti al libro genealogico - Manze pezzate nere gravide da 3 a 7 mesi - €/capo	950,00	-	1.100,00	⇒ 0,0%	⇒ -0,5%
Vacche da macello (a peso vivo) - Vacche di 3° qualità *(P1) - corrispondenti a classificazione CEE D. Lgs 286/94 e succ. modifiche	0,65	-	0,75	⇒ 0,0%	↑ 6,1%
Vacche da macello (a peso vivo) - Vacche di 2° qualità *(P2 - P3) - corrispondenti a classificazione CEE D. Lgs 286/94 e succ. modifiche	0,78	-	0,88	⇒ 0,0%	↑ 2,5%
Vacche da macello (a peso vivo) - Vacche di 1° qualità *(O2 - O3 - R2 - R3) - corrispondenti a classificazione CEE D. Lgs 286/94 e succ. modifiche	1,00	-	1,10	⇒ 0,0%	↑ 2,9%
Vitelli maschi pezzati neri - da 46 a 53 Kg.	0,50	-	0,80	⇒ 0,0%	↓ -31,6%
Vitelli maschi pezzati neri - da 54 a 60 Kg.	0,60	-	0,80	⇒ 0,0%	↓ -17,6%
Modena					
Vitelli baliotti da vita - Pezzati neri Kg. da 40 a 45	n.q.	-	n.q.	-	-

Vitelli baliotti da vita - Pezzati neri Kg. da 45 a 55	1,00	-	1,35	⇒	0,0%	↓	-23,0%
Vitelloni maschi da macello - peso morto - Charolaise ed incroci francesi Kg. 700-750	4,30	-	4,44	⇒	0,0%	↓	-5,5%
Vitelloni maschi da macello - peso morto - Limousine Extra Kg. 600-650	4,35	-	4,43	⇒	0,0%	↓	-3,5%

trend ultimi 12 mesi (Charolaise ed incroci francesi Kg. 700-750 - Modena)



SUINI (prezzi in €/kg)

+2,3% ↑

prodotti per CCIAA	min	max	var. sett prec.	var. anno prec.
CUN Suini				
Suini da macello - Circuito non tutelato 90/115 kg	1,100	-	1,120	↑ 3,3% ↓ -16,9%
Suini da macello - Circuito non tutelato 115/130 kg	1,115	-	1,135	↑ 3,2% ↓ -16,7%
Suini da macello - Circuito non tutelato 130/144 kg	1,130	-	1,150	↑ 3,2% ↓ -16,5%
Suini da macello - Circuito non tutelato 144/152 kg	1,160	-	1,180	↑ 3,1% ↓ -16,1%
Suini da macello - Circuito tutelato 144/152 kg	1,270	-	1,290	↑ 2,8% ↓ -14,7%
Suini da macello - Circuito non tutelato 152/160 kg	1,190	-	1,210	↑ 3,0% ↓ -15,8%
Suini da macello - Circuito tutelato 152/160 kg	1,300	-	1,320	↑ 2,7% ↓ -14,4%
Suini da macello - Circuito non tutelato 160/176 kg	1,250	-	1,270	↑ 2,9% ↓ -15,2%
Suini da macello - Circuito tutelato 160/176 kg	1,360	-	1,380	↑ 2,6% ↓ -13,8%
Suini da macello - Circuito non tutelato 176/180 kg	1,180	-	1,200	↑ 3,0% ↓ -15,9%
CUN Tagli				
Tagli di carne suina fresca - Carrè senza coppa, senza fondello, senza costine (lombo Bologna)	3,100	-	3,100	↑ 6,9% ↓ -3,1%
Tagli di carne suina fresca - Carrè senza coppa, senza fondello, con costine (lombo Padova)	3,250	-	3,250	↑ 4,8% ↓ -4,4%
Tagli di carne suina fresca - Busto con coppa, senza fondello, con costine	3,200	-	3,200	↑ 3,2% ↓ -3,0%
Tagli di carne suina fresca - Coppa fresca con osso	3,200	-	3,200	⇒ 0,0% ↓ -4,5%
Tagli di carne suina fresca - Coscia fresca per crudo - refileta da 10 a 12 kg (peso medio 11)	2,890	-	2,890	⇒ 0,7% ↓ -6,2%
Tagli di carne suina fresca - Coscia fresca per crudo - refileta da 12 kg e oltre	3,280	-	3,280	⇒ 0,6% ↓ -11,1%
Tagli di carne suina fresca - Coscia fresca per crudo - refileta per produzione tipica (senza piede) da 11 a 13 kg (peso medio 12)	3,280	-	3,280	⇒ 0,6% ↓ -7,3%
Tagli di carne suina fresca - Coscia fresca per crudo - refileta per produzione tipica (senza piede) da 13 a 16 kg (peso medio 14,5)	3,920	-	3,920	⇒ 0,8% ↓ -8,6%
Tagli di carne suina fresca - Coppa fresca refileta da 2,5 kg e oltre	3,820	-	3,820	↓ -1,8% ↓ -17,1%
Tagli di carne suina fresca - Spalla fresca disossata e sgrassata da 5,5 kg e oltre	3,140	-	3,140	⇒ 0,0% ↓ -12,8%

trend ultimi 12 mesi (Suini da macello Circuito tutelato 160/176 kg - CUN SUINI)

