

Settimana dal 1 febbraio al 6 febbraio 2021

LATTE (prezzi in €/t)			+3,1% ↑	
prodotti per CCIAA	min	max	var. sett prec.	var. anno prec.
Milano-Monza-Brianza-Lodi (FA)				
Latte Nazionale Crudo	355,00	370,00	↑ 1,4%	↓ -8,2%
Latte Bovino Biologico	490,00	520,00	⇒ 0,0%	-
Latte Estero Pastorizzato Francese - 3,6% di grasso peso volume	350,00	365,00	↑ 2,9%	↓ -3,4%
Latte Estero Pastorizzato Tedesco - 3,6% di grasso peso volume	365,00	380,00	↑ 2,8%	↓ -4,5%
Latte Estero Scremato 0,03	230,00	245,00	↑ 6,7%	↓ -4,0%
Verona (FA)				
Latte Spot Nazionale Crudo - In cisterna	365,00	375,00	↑ 1,4%	↓ -8,6%
Latte Estero Titolato 3,5% M.G. prov. Germania - Austria - In cisterna	365,00	375,00	↑ 2,8%	↓ -6,3%
Latte Magro Pastorizzato tipo 0,03 M.G. - In cisterna	240,00	250,00	↑ 4,3%	↓ -2,0%
Siero di latte per uso industriale raffreddato (FP)	19,00	20,00	↑ 2,6%	↑ 44,4%
Siero di latte per uso zootecnico (FP)	7,50	8,50	↑ 6,7%	↑ 23,1%
Brescia				
Latte crudo Spot Italiano	358,00	368,00	↑ 2,3%	-
trend ultimi 12 mesi (Latte nazionale crudo - Milano-Monza-Brianza-Lodi)				

BURRO (prezzi in €/kg)			+0,6% ⇒	
prodotti per CCIAA	min	max	var. sett prec.	var. anno prec.
Cremona				
Burro pastorizzato	2,70	2,70	↑ 1,9%	↓ -1,8%
Mantova				
Burro mantovano fresco classificazione CEE	3,30	3,30	⇒ 0,0%	↓ -1,5%
Burro mantovano pastorizzato	1,70	1,70	⇒ 0,0%	↑ 3,0%
Zangolato di creme fresche per la burrificazione	1,50	1,50	⇒ 0,0%	↑ 3,4%
Milano-Monza-Brianza-Lodi (FA)				
Crema di latte - 40% di sostanza grassa - €/kg	1,70	1,70	↑ 2,4%	↑ 3,7%
Crema di latte italiana - 40% di sostanza grassa - €/kg	1,64	1,64	↑ 1,2%	↓ -2,4%
Burro di centrifuga	3,45	3,45	⇒ 0,0%	↓ -4,2%
Burro pastorizzato - (comprensivo di premi quali-quantitativi, oneri di raccolta e provvigioni)	1,70	1,70	⇒ 0,0%	↓ -2,9%
Burro prodotto con crema di latte sottoposta a centrifugazione e pastorizzazione	3,30	3,30	⇒ 0,0%	↓ -1,5%
Zangolato di creme fresche per la burrificazione - (comprensivo di premi quali-quantitativi, oneri di raccolta e provvigioni)	1,50	1,50	⇒ 0,0%	↓ -3,2%
Verona (FA)				
Panna di centrifuga 40% M.G. (nazionale) - In cisterna	1670,00	1740,00	⇒ 0,0%	↑ 1,8%
Panna di centrifuga 40% M.G. (UE) - In cisterna	1630,00	1700,00	↑ 1,8%	↑ 2,5%
trend ultimi 12 mesi (Burro pastorizzato - Milano-Monza-Brianza-Lodi)				

GRANA PADANO (prezzi in €/kg)			-0,0% ⇒	
prodotti per CCIAA	min	max	var. sett prec.	var. anno prec.
Brescia				
Grana padano stag. da 12 a 15 mesi	8,75	8,95	⇒ 0,4%	↑ 6,0%
Grana padano stag. da 9 mesi	7,50	7,70	⇒ -0,7%	↑ 4,8%
Cremona				
Grana padano stagionatura di 9 mesi	7,55	7,65	⇒ 0,0%	↑ 4,8%
Grana padano stagionatura oltre i 15 mesi	8,80	9,50	⇒ 0,0%	↑ 5,5%
Grana padano stagionatura tra i 12 e i 15 mesi	7,95	8,50	⇒ 0,0%	⇒ 0,6%
Mantova				
Grana padano con bollo provvisorio di origine del Grana Padano -Stagionatura tra i 60 e i 90 giorni fuori sale	6,50	6,55	⇒ 0,0%	↑ 8,8%
Grana Padano stagionatura di 14 mesi e oltre	8,80	8,95	⇒ 0,0%	↑ 7,9%
Grana padano stagionatura di 10 mesi e oltre	7,60	7,70	⇒ 0,0%	↑ 7,7%
Grana padano stagionatura di 20 mesi e oltre	9,60	9,75	⇒ 0,0%	↑ 11,5%
Milano-Monza-Brianza-Lodi (FA)				
Grana padano stagionatura 60-90 g.g. fuori sale	6,10	6,25	⇒ 0,0%	↑ 5,1%

Grana padano stagionatura di 16 mesi e oltre	8,55	-	8,90	⇒	0,0%	↑	4,2%
Grana padano stagionatura di 9 mesi e oltre	7,45	-	7,60	⇒	0,0%	↑	6,0%
Verona							
Grana padano stagionatura 10/12 mesi	7,55	-	7,65	⇒	0,0%	↑	6,7%
Grana padano stagionatura oltre 15 mesi	8,50	-	8,85	⇒	0,0%	↑	4,2%
Grana padano stagionatura oltre 20 mesi	9,40	-	9,55	⇒	0,0%	↑	7,7%

trend ultimi 12 mesi (Grana Padano stagionatura di 9 mesi e oltre - Milano-Monza-Brianza-Lodi)




PARMIGIANO REGGIANO (prezzi in €/kg)

+0,0% ⇒

prodotti per CCIAA	min	max	var. sett prec.	var. anno prec.
Mantova				
Stagionatura di 12 mesi e oltre	10,30	-	10,55	⇒ 0,0% ↑ 17,1%
Stagionatura fino 18 mesi e oltre	11,30	-	11,70	⇒ 0,0% ↑ 15,9%
Stagionatura fino a 24 mesi e oltre	12,25	-	12,55	⇒ 0,0% ↑ 17,8%
Stagionatura fino a 30 mesi e oltre	12,75	-	13,20	⇒ 0,0% ↑ 16,9%
Milano-Monza-Brianza-Lodi (FA)				
stagionatura di 12 mesi e oltre	10,20	-	10,50	⇒ 0,0% ↑ 15,0%
stagionatura 18 mesi e oltre	11,60	-	11,80	⇒ 0,0% ↑ 9,6%
stagionatura 24 mesi e oltre	12,25	-	12,75	⇒ 0,0% ↑ 8,9%
stagionatura 30 mesi e oltre	12,75	-	13,35	⇒ 0,0% ↑ 5,2%
Modena				
produzione minimo 12 mesi e oltre	10,45	-	10,70	⇒ 0,0% ↑ 14,9%
produzione minimo 15 mesi e oltre	10,70	-	11,00	⇒ 0,0% ↑ 9,9%
produzione minimo 18 mesi e oltre	11,00	-	11,60	⇒ 0,0% ↑ 3,7%
produzione minimo 24 mesi e oltre	11,80	-	12,40	⇒ 0,0% ↑ 3,6%
produzione minimo 30 mesi e oltre	12,45	-	13,15	⇒ 0,0% ⇒ -0,6%
Parma				
produzione minimo 12 mesi e oltre	10,30	-	10,50	⇒ 0,0% ↑ 15,9%
produzione minimo 15 mesi e oltre	10,50	-	10,80	⇒ 0,0% ↑ 10,9%
produzione minimo 18 mesi e oltre	11,00	-	11,60	⇒ 0,2% ↑ 6,4%
produzione minimo 24 mesi e oltre	11,70	-	12,35	⇒ 0,2% ↑ 5,3%
produzione minimo 30 mesi e oltre	12,35	-	13,15	⇒ 0,0% ↑ 2,2%
Reggio-Emilia				
Produzione minino 15 mesi e oltre	10,55	-	10,65	⇒ 0,0% ↑ 6,8%
Produzione minino 12 mesi e oltre	10,30	-	10,50	⇒ 0,2% ↑ 14,3%
Produzione minino 18 mesi e oltre	10,80	-	11,45	⇒ 0,0% ↑ 3,2%
Produzione minino 24 mesi e oltre	11,55	-	12,40	⇒ 0,0% ↑ 4,1%
Produzione minino 30 mesi e oltre	12,65	-	13,40	⇒ 0,0% ↑ 4,2%

trend ultimi 12 mesi (Parmigiano Reggiano produzione minimo 24 mesi e oltre - Parma)




SOIA E FARINA DI SOIA (prezzi in €/t)

+0,5% ⇒

prodotti per CCIAA	min	max	var. sett prec.	var. anno prec.
Bologna (FA)				
Seme di Soia (prod. Nazionale) - um. 14% - imp. 2% (FP)	498,00	-	502,00	⇒ 0,4% ↑ 38,9%
Seme di Soia Estero - OGM	503,00	-	505,00	⇒ 0,4% ↑ 36,6%
Farine Vegetali di Estrazione - Soia tostata integ. Nazion. (prot. 44% stq) OGM	n.q.	-	n.q.	- -
Farine Vegetali di Estrazione - Soia Tostata Decorticata naz. - OGM	n.q.	-	n.q.	- -
Farine Vegetali di Estrazione - Soia Tostata Decorticata naz.non deriv. OGM	590,00	-	593,00	⇒ 0,0% ↑ 39,3%
Farine Vegetali di Estrazione - Soia Tostata integ. Naz. (prot. 44% stq) non deriv. OGM	532,00	-	535,00	⇒ 0,0% ↑ 42,5%
Milano-Monza-Brianza-Lodi (FA)				
Semi di Soia Esteri	506,00	-	507,00	↑ 2,0% ↑ 35,2%
Semi di Soia Nazionali	501,00	-	507,00	↑ 1,0% ↑ 37,1%
Farine d'estrazione - di Soia decorticata estera - prodotti soggetti ad etichettatura ai sensi della regolamentazione Ue sugli OGM	531,00	-	539,00	⇒ 0,9% ↑ 45,8%
Farine d'estrazione - di Soia decorticata nazionale - prodotti soggetti ad etichettatura ai sensi della regolamentazione Ue sugli OGM	531,00	-	541,00	⇒ 0,9% ↑ 44,9%
Farine d'estrazione - di Soia estera - prodotti soggetti ad etichettatura ai sensi della regolamentazione Ue sugli OGM	519,00	-	522,00	⇒ 1,0% ↑ 46,8%

Farine d'estrazione - di Soia nazionale - prodotti soggetti ad etichettatura ai sensi della regolamentazione Ue sugli OGM	521,00	-	523,00	⇒	1,0%	↑	45,6%
Torino (FA)							
Soia Nazionale	485,00	-	490,00	↑	1,0%	↑	37,7%
Farina di estrazione - soia tostata nazionale - prot. 43,50-43,75 s.t.q. - alla rinfusa	547,00	-	548,00	⇒	0,4%	↑	47,4%
Farina di estrazione - soia tostata estera - 43-43,50% s.t.q. - alla rinfusa	546,00	-	547,00	⇒	0,4%	↑	47,5%
Treviso							
Seme di Soia estera RA GM - um. 14% imp. 2%	495,00	-	497,00	⇒	-0,3%	↑	39,3%
Farine di origine vegetale - di estrazione di soia nazionale - convenzionale - pr. 42,5% stq (FA)	540,00	-	545,00	⇒	-0,5%	↑	40,0%
Farine di origine vegetale - di estrazione di soia nazionale e/o estera - pr. 42,5% stq GM (FA)	520,00	-	525,00	⇒	0,0%	↑	48,2%

trend ultimi 12 mesi (Farina soia tostata decorticata nazionale non OGM - Bologna)



MAIS, FARINA DI MAIS E TRINCIATO DI MAIS (prezzo in €/t)

+0,4% ⇒

prodotti per CCIAA	min	max	var. sett prec.	var. anno prec.	
Bologna (FA)					
Granoturco Nazionale ad uso zootecnico (contratto 103)	226,00	-	228,00	⇒ 0,4%	↑ 29,0%
Semola glutinata di granoturco	218,00	-	220,00	↑ 2,8%	↑ 31,9%
Farina di granoturco integrale ad uso zootecnico	248,00	-	250,00	⇒ 0,4%	↑ 25,8%
Milano-Monza-Brianza-Lodi (FA)					
Granoturco Nazionale - contratto 103 base	219,00	-	221,00	⇒ 0,0%	↑ 25,4%
Farina bramata di granoturco	451,00	-	456,00	⇒ 0,0%	↑ 9,9%
Farina glutinata di granoturco	222,00	-	225,00	⇒ 0,0%	↑ 34,2%
Farina di granoturco integrale per mangime	244,00	-	245,00	⇒ 0,0%	↑ 20,1%
Farinetta di granoturco	203,00	-	210,00	⇒ 0,0%	↑ 26,7%
Spezzato degerminato ibrido di granoturco	318,50	-	319,00	⇒ 0,0%	↑ 15,2%
Verona					
Granoturco - Ibrido Farinoso Base Verona - umidità 14% - Aflatossina B1 max 20 ppb	215,00	-	216,00	⇒ 0,9%	↑ 27,1%
Farine di granoturco per alimentazione umana - fioretto (veronese) -	452,00	-	453,00	⇒ 0,0%	↑ 1,1%
Farine di granoturco per alimentazione umana - lusso / bramata (veronese)	470,00	-	471,00	⇒ 0,0%	↑ 1,1%
Farine di granoturco per alimentazione umana - velata / setacciata (veronese)	466,00	-	468,00	⇒ 0,0%	↑ 1,1%
Farinetta di granoturco per uso zootecnico	189,00	-	191,00	⇒ 0,5%	↑ 22,2%
Spezzati di granoturco (rinfusa)	295,00	-	298,00	⇒ 0,3%	↑ 13,0%

trend ultimi 12 mesi (Farina integrale per mangime - Milano-Monza-Brianza-Lodi)




BOVINI VIVI (prezzi in €/kg)

-2,3% ↓

prodotti per CCIAA	min	max	var. sett prec.	var. anno prec.	
Brescia					
Bestiame da allevamento e da latte - Vitelli baliotti - Baliotti bruna - da 55 a 60 kg	1,30	-	1,40	⇒ 0,0%	↓ -12,9%
Bestiame da allevamento e da latte - Vitelli baliotti - Baliotti pezzati neri - da 55 a 60 kg	1,20	-	1,40	⇒ 0,0%	↓ -21,2%
Mantova (FA)					
Da allevamento da latte: capi iscritti al libro genealogico - Manze pezzate nere gravide oltre i 7 mesi - €/capo	1.150,00	-	1.300,00	⇒ 0,0%	⇒ -0,4%
Da allevamento da latte: capi iscritti al libro genealogico - Manze pezzate nere gravide da 3 a 7 mesi - €/capo	950,00	-	1.100,00	⇒ 0,0%	⇒ -0,5%
Vacche da macello (a peso vivo) - Vacche di 3° qualità *(P1) - corrispondenti a classificazione CEE D. Lgs 286/94 e succ. modifiche	0,65	-	0,75	↓ -5,4%	↑ 1,4%
Vacche da macello (a peso vivo) - Vacche di 2° qualità *(P2 - P3) - corrispondenti a classificazione CEE D. Lgs 286/94 e succ. modifiche	0,78	-	0,88	↓ -4,6%	↓ -1,2%
Vacche da macello (a peso vivo) - Vacche di 1° qualità *(O2 - O3 - R2 - R3) - corrispondenti a classificazione CEE D. Lgs 286/94 e succ. modifiche	1,00	-	1,10	↓ -4,5%	⇒ 0,0%
Vitelli maschi pezzati neri - da 46 a 53 Kg.	0,50	-	0,80	⇒ 0,0%	↓ -31,6%
Vitelli maschi pezzati neri - da 54 a 60 Kg.	0,60	-	0,80	↓ -12,5%	↓ -17,6%
Modena					
Vitelli baliotti da vita - Pezzati neri Kg. da 40 a 45	n.q.	-	n.q.	-	-

Vitelli baliotti da vita - Pezzati neri Kg. da 45 a 55	1,00	-	1,35	⇒	0,0%	↓	-23,0%
Vitelloni maschi da macello - peso morto - Charolaise ed incroci francesi Kg. 700-750	4,30	-	4,44	⇒	0,0%	↓	-5,9%
Vitelloni maschi da macello - peso morto - Limousine Extra Kg. 600-650	4,35	-	4,43	⇒	0,0%	↓	-3,9%

trend ultimi 12 mesi (Charolaise ed incroci francesi Kg. 700-750 - Modena)



SUINI (prezzi in €/kg)

+2,4% ↑

prodotti per CCIAA	min	max	var. sett prec.	var. anno prec.	
CUN Suini					
Suini da macello - Circuito non tutelato 90/115 kg	1,075	-	1,075	↑ 4,4%	↓ -20,6%
Suini da macello - Circuito non tutelato 115/130 kg	1,090	-	1,090	↑ 4,3%	↓ -20,4%
Suini da macello - Circuito non tutelato 130/144 kg	1,105	-	1,105	↑ 4,2%	↓ -20,2%
Suini da macello - Circuito non tutelato 144/152 kg	1,135	-	1,135	↑ 4,1%	↓ -19,7%
Suini da macello - Circuito tutelato 144/152 kg	1,245	-	1,245	↑ 3,8%	↓ -17,8%
Suini da macello - Circuito non tutelato 152/160 kg	1,165	-	1,165	↑ 4,0%	↓ -19,3%
Suini da macello - Circuito tutelato 152/160 kg	1,275	-	1,275	↑ 3,7%	↓ -17,4%
Suini da macello - Circuito non tutelato 160/176 kg	1,225	-	1,225	↑ 3,8%	↓ -18,6%
Suini da macello - Circuito tutelato 160/176 kg	1,335	-	1,335	↑ 3,5%	↓ -16,8%
Suini da macello - Circuito non tutelato 176/180 kg	1,155	-	1,155	↑ 4,1%	↓ -19,5%
CUN Tagli					
Tagli di carne suina fresca - Carrè senza coppa, senza fondello, senza costine (lombo Bologna)	2,900	-	2,900	↑ 3,6%	↓ -6,5%
Tagli di carne suina fresca - Carrè senza coppa, senza fondello, con costine (lombo Padova)	3,100	-	3,100	↑ 3,3%	↓ -4,6%
Tagli di carne suina fresca - Busto con coppa, senza fondello, con costine	3,100	-	3,100	⇒ 0,0%	↓ -6,1%
Tagli di carne suina fresca - Coppa fresca con osso	3,200	-	3,200	⇒ 0,0%	↓ -4,5%
Tagli di carne suina fresca - Coscia fresca per crudo - refileta da 10 a 12 kg (peso medio 11)	2,870	-	2,870	⇒ 0,9%	↓ -6,8%
Tagli di carne suina fresca - Coscia fresca per crudo - refileta da 12 kg e oltre	3,260	-	3,260	⇒ 0,8%	↓ -11,7%
Tagli di carne suina fresca - Coscia fresca per crudo - refileta per produzione tipica (senza piede) da 11 a 13 kg (peso medio 12)	3,260	-	3,260	↑ 1,1%	↓ -7,9%
Tagli di carne suina fresca - Coscia fresca per crudo - refileta per produzione tipica (senza piede) da 13 a 16 kg (peso medio 14,5)	3,890	-	3,890	⇒ 0,6%	↓ -9,3%
Tagli di carne suina fresca - Coppa fresca refileta da 2,5 kg e oltre	3,890	-	3,890	↓ -1,3%	↓ -17,2%
Tagli di carne suina fresca - Spalla fresca disossata e sgrassata da 5,5 kg e oltre	3,140	-	3,140	⇒ 0,0%	↓ -15,6%

trend ultimi 12 mesi (Suini da macello Circuito tutelato 160/176 kg - CUN SUINI)

