I prezzi dei PRODOTTI ZOOTECNICI

Settimana 04 – 09 Gennaio 2021

*I prezzi di **latte, burro, Grana Padano, Parmigiano Reggiano, bovini e suini**, rilevati dalle Camere di Commercio ed elaborati da Borsa Merci Telematica Italiana (BMTI)*

LATTE (prezzi in €/t)					-1,7% ↓
prodotti per CCIAA	**min**		**max**	**var. sett prec.**	**var. anno prec.**
Milano-Monza-Brianza-Lodi (FA)					
Latte Nazionale Crudo	325,00	-	340,00	↓ -2,9%	-
Latte Bovino Biologico	490,00		530,00	→ 0,0%	-
Latte Estero Pastorizzato Francese - 3,6% di grasso peso volume	320,00	-	330,00	↓ -1,5%	-
Latte Estero Pastorizzato Tedesco - 3,6% di grasso peso volume	335,00	-	345,00	↓ -1,4%	-
Latte Estero Scremato 0,03	170,00	-	175,00	↓ -2,8%	-
Verona (FA)					
Latte Spot Nazionale Crudo - In cisterna	n.q.	-	n.q.	-	-
Latte Estero Titolato 3,5% M.G. prov. Germania - Austria - In cisterna	n.q.	-	n.q.	-	-
Latte Magro Pastorizzato tipo 0,03 M.G. - In cisterna	n.q.	-	n.q.	-	-
Siero di latte per uso industriale raffreddato (FP)	n.q.	-	n.q.	-	-
Siero di latte per uso zootecnico (FP)	n.q.	-	n.q.	-	-
Brescia					
Latte crudo Spot Italiano	n.q.	-	n.q.	-	-
trend ultimi 12 mesi (Latte nazionale crudo - Milano-Monza-Brianza-Lodi)					



Fonte: Elaborazione BMTI su dati rilevati dalle Camere di Commercio

BURRO (prezzi in €/kg)					+0,0% →
prodotti per CCIAA	**min**		**max**	**var. sett prec.**	**var. anno prec.**
Cremona					
Burro pastorizzato	n.q.	-	n.q.	-	-
Mantova					
Burro mantovano fresco classificazione CEE	3,20	-	3,20	-	↓ -4,5%
Burro mantovano pastorizzato	1,60	-	1,60	-	↓ -3,0%
Zangolato di creme fresche per la burrificazione	1,40	-	1,40	-	↓ -3,4%
Milano-Monza-Brianza-Lodi (FA)					
Crema di latte - 40% di sostanza grassa - €/kg	1,56	-	1,56	→ 0,0%	-
Crema di latte italiana - 40% di sostanza grassa - €/kg	1,62	-	1,62	→ 0,0%	-
Burro di centrifuga	3,35	-	3,35	→ 0,0%	-
Burro pastorizzato - (comprensivo di premi quali-quantitativi, oneri di raccolta e provvigioni)	1,60	-	1,60	→ 0,0%	-
Burro prodotto con crema di latte sottoposta a centrifugazione e pastorizzazione	3,20	-	3,20	→ 0,0%	-
Zangolato di creme fresche per la burrificazione - (comprensivo di premi quali-quantitativi, oneri di raccolta e provvigioni)	1,40	-	1,40	→ 0,0%	-
Verona (FA)					
Panna di centrifuga 40% M.G. (nazionale) - In cisterna	n.q.	-	n.q.	-	-
Panna di centrifuga 40% M.G. (UE) - In cisterna	n.q.	-	n.q.	-	-
trend ultimi 12 mesi (Burro pastorizzato - Milano-Monza-Brianza-Lodi)					



Fonte: Elaborazione BMTI su dati rilevati dalle Camere di Commercio

GRANA PADANO (prezzi in €/kg)					+0,0% ➔
prodotti per CCIAA	**min**		**max**	**var. sett prec.**	**var. anno prec.**
Brescia					
Grana padano stag. da 12 a 15 mesi	n.q.	-	n.q.	-	-
Grana padano stag. da 9 mesi	n.q.	-	n.q.	-	-
Cremona					
Grana padano stagionatura di 9 mesi	n.q.	-	n.q.	-	-
Grana padano stagionatura oltre i 15 mesi	n.q.	-	n.q.	-	-
Grana padano stagionatura tra i 12 e i 15 mesi	n.q.	-	n.q.	-	-
Mantova					
Grana padano con bollo provvisorio di origine del Grana Padano -Stagionatura tra i 60 e i 90 giorni fuori sale	6,50	-	6,55	-	↑ 8,8%
Grana Padano stagionatura di 14 mesi e oltre	8,80	-	8,95	-	↑ 8,6%
Grana padano stagionatura di 10 mesi e oltre	7,60	-	7,70	-	↑ 7,7%
Grana padano stagionatura di 20 mesi e oltre	9,60	-	9,75	-	↑ 12,2%
Milano-Monza-Brianza-Lodi (FA)					
Grana padano stagionatura 60-90 g.g. fuori sale	6,05	-	6,20	➔ 0,0%	-
Grana padano stagionatura di 16 mesi e oltre	8,50	-	8,85	➔ 0,0%	-
Grana padano stagionatura di 9 mesi e oltre	7,40	-	7,55	➔ 0,0%	-
Verona					
Grana padano stagionatura 10/12 mesi	n.q.	-	n.q.	-	-
Grana padano stagionatura oltre 15 mesi	n.q.	-	n.q.	-	-
Grana padano stagionatura oltre 20 mesi	n.q.	-	n.q.	-	-

trend ultimi 12 mesi (Grana Padano stagionatura di 9 mesi e oltre - Milano-Monza-Brianza-Lodi)

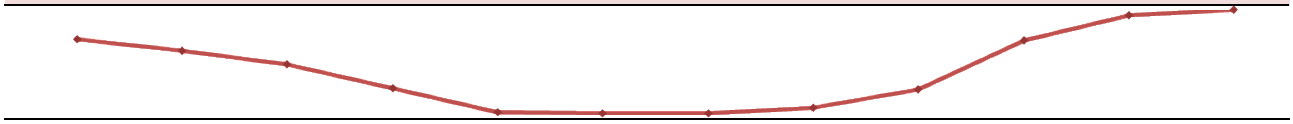

Fonte: Elaborazione BMTI su dati rilevati dalle Camere di Commercio

PARMIGIANO REGGIANO (prezzi in €/kg)					+0,6%	
prodotti per CCIAA	**min**		**max**		**var. sett prec.**	**var. anno prec.**
Mantova						
Stagionatura di 12 mesi e oltre	10,30	-	10,55		-	11,5%
Stagionatura fino 18 mesi e oltre	11,30	-	11,70		-	10,8%
Stagionatura fino a 24 mesi e oltre	12,25	-	12,55		-	11,0%
Stagionatura fino a 30 mesi e oltre	12,75	-	13,20		-	10,4%
Milano-Monza-Brianza-Lodi (FA)						
stagionatura di 12 mesi e oltre	10,15	-	10,45		0,0%	-
stagionatura 18 mesi e oltre	11,55	-	11,75		1,1%	-
stagionatura 24 mesi e oltre	12,20	-	12,70		1,0%	-
stagionatura 30 mesi e oltre	12,70	-	13,30		1,0%	-
Modena						
produzione minimo 12 mesi e oltre	10,40	-	10,60		1,0%	12,9%
produzione minimo 15 mesi e oltre	10,65	-	10,95		0,9%	8,3%
produzione minimo 18 mesi e oltre	11,00	-	11,60		0,4%	2,7%
produzione minimo 24 mesi e oltre	11,80	-	12,40		0,4%	2,8%
produzione minimo 30 mesi e oltre	12,45	-	13,15		0,4%	-1,3%
Parma						
produzione minimo 12 mesi e oltre	10,25	-	10,50		1,0%	13,1%
produzione minimo 15 mesi e oltre	10,45	-	10,80		0,5%	7,3%
produzione minimo 18 mesi e oltre	10,90	-	11,60		0,4%	3,0%
produzione minimo 24 mesi e oltre	11,60	-	12,35		0,4%	2,1%
produzione minimo 30 mesi e oltre	12,35	-	13,15		0,4%	-0,2%
Reggio-Emilia						
Produzione minino 15 mesi e oltre	10,45	-	10,55		-	4,7%
Produzione minino 12 mesi e oltre	10,20	-	10,45		-	12,8%
Produzione minino 18 mesi e oltre	10,75	-	11,40		-	1,8%
Produzione minino 24 mesi e oltre	11,50	-	12,35		-	2,4%
Produzione minino 30 mesi e oltre	12,60	-	13,35		-	2,6%

trend ultimi 12 mesi (Parmigiano Reggiano produzione minimo 24 mesi e oltre - Parma)



Fonte: Elaborazione BMTI su dati rilevati dalle Camere di Commercio

BOVINI VIVI (prezzi in €/kg)					+0,0% →
prodotti per CCIAA	**min**		**max**	**var. sett prec.**	**var. anno prec.**
Brescia					
Bestiame da allevamento e da latte - Vitelli baliotti - Baliotti bruna - da 55 a 60 kg	n.q.	-	n.q.	-	-
Bestiame da allevamento e da latte - Vitelli baliotti - Baliotti pezzati neri - da 55 a 60 kg	n.q.	-	n.q.	-	-
Mantova (FA)					
Da allevamento da latte: capi iscritti al libro genealogico - Manze pezzate nere gravide oltre i 7 mesi - €/capo	1.150,00	-	1.300,00	-	→ -0,4%
Da allevamento da latte: capi iscritti al libro genealogico - Manze pezzate nere gravide da 3 a 7 mesi - €/capo	950,00	-	1.100,00	-	→ -0,5%
Vacche da macello (a peso vivo) - Vacche di 3° qualità *(P1) - corrispondenti a classificazione CEE D. Lgs 286/94 e succ. modifiche	0,65	-	0,75	-	↑ 1,4%
Vacche da macello (a peso vivo) - Vacche di 2° qualità *(P2 - P3) - corrispondenti a classificazione CEE D. Lgs 286/94 e succ. modifiche	0,78	-	0,88	-	↓ -1,2%
Vacche da macello (a peso vivo) - Vacche di 1° qualità *(O2 - O3 - R2 - R3) - corrispondenti a classificazione CEE D. Lgs 286/94 e succ. modifiche	1,00	-	1,10	-	→ 0,0%
Vitelli maschi pezzati neri - da 46 a 53 Kg.	0,50	-	0,80	-	↓ -31,6%
Vitelli maschi pezzati neri - da 54 a 60 Kg.	0,60	-	0,80	-	↓ -17,6%
Modena					
Vitelli baliotti da vita - Pezzati neri Kg. da 40 a 45	n.q.	-	n.q.	-	-
Vitelli baliotti da vita - Pezzati neri Kg. da 45 a 55	1,00	-	1,35	→ 0,0%	↓ -23,0%
Vitelloni maschi da macello - peso morto - Charolaise ed incroci francesi Kg. 700-750	4,30	-	4,44	→ 0,0%	↓ -6,3%
Vitelloni maschi da macello - peso morto - Limousine Extra Kg. 600-650	4,35	-	4,43	→ 0,0%	↓ -4,4%

trend ultimi 12 mesi (Charolaise ed incroci francesi Kg. 700-750 - Modena)



Fonte: Elaborazione BMTI su dati rilevati dalle Camere di Commercio

SUINI (prezzi in €/kg)				-0,0%	
prodotti per CCIAA	**min**		**max**	**var. sett prec.**	**var. anno prec.**
CUN Suini					
Suini da macello - Circuito non tutelato 90/115 kg	0,948	-	0,948	0,3%	-35,5%
Suini da macello - Circuito non tutelato 115/130 kg	0,963	-	0,963	0,3%	-35,2%
Suini da macello - Circuito non tutelato 130/144 kg	0,978	-	0,978	0,3%	-34,8%
Suini da macello - Circuito non tutelato 144/152 kg	1,008	-	1,008	0,2%	-34,1%
Suini da macello - Circuito tutelato 144/152 kg	1,118	-	1,118	0,0%	-30,9%
Suini da macello - Circuito non tutelato 152/160 kg	1,038	-	1,038	0,2%	-33,5%
Suini da macello - Circuito tutelato 152/160 kg	1,148	-	1,148	0,0%	-30,3%
Suini da macello - Circuito non tutelato 160/176 kg	1,098	-	1,098	0,2%	-32,2%
Suini da macello - Circuito tutelato 160/176 kg	1,208	-	1,208	0,0%	-29,2%
Suini da macello - Circuito non tutelato 176/180 kg	1,028	-	1,028	0,2%	-33,7%
CUN Tagli					
Tagli di carne suina fresca - Carrè senza coppa, senza fondello, senza costine (lombo Bologna)	3,150	-	3,150	-10,0%	-23,2%
Tagli di carne suina fresca - Carrè senza coppa, senza fondello, con costine (lombo Padova)	3,350	-	3,350	-4,3%	-19,3%
Tagli di carne suina fresca - Busto con coppa, senza fondello, con costine	3,300	-	3,300	-2,9%	-19,5%
Tagli di carne suina fresca - Coppa fresca con osso	3,200	-	3,200	2,2%	-15,8%
Tagli di carne suina fresca - Coscia fresca per crudo - refilata da 10 a 12 kg (peso medio 11)	2,740	-	2,740	1,9%	-12,5%
Tagli di carne suina fresca - Coscia fresca per crudo - refilata da 12 kg e oltre	3,130	-	3,130	1,6%	-17,4%
Tagli di carne suina fresca - Coscia fresca per crudo - refilata per produzione tipica (senza piede) da 11 a 13 kg (peso medio 12)	3,120	-	3,120	1,6%	-12,6%
Tagli di carne suina fresca - Coscia fresca per crudo - refilata per produzione tipica (senza piede) da 13 a 16 kg (peso medio 14,5)	3,760	-	3,760	1,3%	-12,4%
Tagli di carne suina fresca - Coppa fresca refilata da 2,5 kg e oltre	3,920	-	3,920	2,6%	-18,8%
Tagli di carne suina fresca - Spalla fresca disossata e sgrassata da 5,5 kg e oltre	2,930	-	2,930	3,2%	-26,8%

trend ultimi 12 mesi (Suini da macello Circuito tutelato 160/176 kg - CUN SUINI)



Fonte: Elaborazione BMTI su dati Commissione Unica Nazionale dei Suini da Macello e dei Tagli di Carne Suina Fresca