

Settimana dal 18 gennaio al 23 gennaio 2021


| LATTE (prezzi in €/t) | | | +5,1% ↑ | |
|---|--------|--------|-----------------|-----------------|
| prodotti per CCIAA | min | max | var. sett prec. | var. anno prec. |
| Milano-Monza-Brianza-Lodi (FA) | | | | |
| Latte Nazionale Crudo | 340,00 | 355,00 | ↑ 3,7% | ↓ -13,1% |
| Latte Bovino Biologico | 490,00 | 530,00 | ⇒ 0,0% | - |
| Latte Estero Pastorizzato Francese - 3,6% di grasso peso volume | 330,00 | 340,00 | ↑ 3,1% | ↓ -9,5% |
| Latte Estero Pastorizzato Tedesco - 3,6% di grasso peso volume | 345,00 | 355,00 | ↑ 2,9% | ↓ -10,3% |
| Latte Estero Scremato 0,03 | 200,00 | 210,00 | ↑ 9,3% | ↓ -10,9% |
| Verona (FA) | | | | |
| Latte Spot Nazionale Crudo - In cisterna | 350,00 | 365,00 | ↑ 3,6% | ↓ -11,2% |
| Latte Estero Titolato 3,5% M.G. prov. Germania - Austria - In cisterna | 345,00 | 355,00 | ↑ 6,1% | ↓ -11,4% |
| Latte Magro Pastorizzato tipo 0,03 M.G. - In cisterna | 210,00 | 220,00 | ↑ 19,4% | ↓ -12,2% |
| Siero di latte per uso industriale raffreddato (FP) | 18,00 | 19,00 | ↑ 5,7% | ↑ 48,0% |
| Siero di latte per uso zootecnico (FP) | 6,50 | 7,50 | ⇒ 0,0% | ↑ 7,7% |
| Brescia | | | | |
| Latte crudo Spot Italiano | 340,00 | 350,00 | ↑ 2,1% | - |
| trend ultimi 12 mesi (Latte nazionale crudo - Milano-Monza-Brianza-Lodi) | | | | |

| BURRO (prezzi in €/kg) | | | +2,0% ↑ | |
|---|---------|---------|-----------------|-----------------|
| prodotti per CCIAA | min | max | var. sett prec. | var. anno prec. |
| Cremona | | | | |
| Burro pastorizzato | 2,60 | 2,60 | ↑ 2,0% | ↓ -5,5% |
| Mantova | | | | |
| Burro mantovano fresco classificazione CEE | 3,25 | 3,25 | ↑ 1,6% | ↓ -3,0% |
| Burro mantovano pastorizzato | 1,65 | 1,65 | ↑ 3,1% | ⇒ 0,0% |
| Zangolato di creme fresche per la burrificazione | 1,45 | 1,45 | ↑ 3,6% | ⇒ 0,0% |
| Milano-Monza-Brianza-Lodi (FA) | | | | |
| Crema di latte - 40% di sostanza grassa - €/kg | 1,62 | 1,62 | ↑ 2,5% | ↓ -3,6% |
| Crema di latte italiana - 40% di sostanza grassa - €/kg | 1,62 | 1,62 | ⇒ 0,0% | ↓ -8,0% |
| Burro di centrifuga | 3,40 | 3,40 | ↑ 1,5% | ↓ -5,6% |
| Burro pastorizzato - (comprensivo di premi quali-quantitativi, oneri di raccolta e provvigioni) | 1,65 | 1,65 | ↑ 3,1% | ↓ -5,7% |
| Burro prodotto con crema di latte sottoposta a centrifugazione e pastorizzazione | 3,25 | 3,25 | ↑ 1,6% | ↓ -3,0% |
| Zangolato di creme fresche per la burrificazione - (comprensivo di premi quali-quantitativi, oneri di raccolta e provvigioni) | 1,45 | 1,45 | ↑ 3,6% | ↓ -6,5% |
| Verona (FA) | | | | |
| Panna di centrifuga 40% M.G. (nazionale) - In cisterna | 1670,00 | 1740,00 | ⇒ 0,0% | ↓ -6,6% |
| Panna di centrifuga 40% M.G. (UE) - In cisterna | 1600,00 | 1670,00 | ↑ 1,9% | ↓ -2,4% |
| trend ultimi 12 mesi (Burro pastorizzato - Milano-Monza-Brianza-Lodi) | | | | |

| GRANA PADANO (prezzi in €/kg) | | | +0,0% ⇒ | |
|--|------|------|-----------------|-----------------|
| prodotti per CCIAA | min | max | var. sett prec. | var. anno prec. |
| Brescia | | | | |
| Grana padano stag. da 12 a 15 mesi | 8,76 | 8,87 | ⇒ 0,0% | ↑ 5,6% |
| Grana padano stag. da 9 mesi | 7,60 | 7,70 | ⇒ 0,5% | ↑ 5,5% |
| Cremona | | | | |
| Grana padano stagionatura di 9 mesi | 7,55 | 7,65 | ⇒ 0,0% | ↑ 4,8% |
| Grana padano stagionatura oltre i 15 mesi | 8,80 | 9,50 | ⇒ 0,0% | ↑ 5,5% |
| Grana padano stagionatura tra i 12 e i 15 mesi | 7,95 | 8,50 | ⇒ 0,0% | ⇒ 0,6% |
| Mantova | | | | |
| Grana padano con bollo provvisorio di origine del Grana Padano -Stagionatura tra i 60 e i 90 giorni fuori sale | 6,50 | 6,55 | ⇒ 0,0% | ↑ 8,8% |
| Grana Padano stagionatura di 14 mesi e oltre | 8,80 | 8,95 | ⇒ 0,0% | ↑ 7,9% |
| Grana padano stagionatura di 10 mesi e oltre | 7,60 | 7,70 | ⇒ 0,0% | ↑ 7,7% |
| Grana padano stagionatura di 20 mesi e oltre | 9,60 | 9,75 | ⇒ 0,0% | ↑ 11,5% |
| Milano-Monza-Brianza-Lodi (FA) | | | | |
| Grana padano stagionatura 60-90 g.g. fuori sale | 6,10 | 6,25 | ⇒ 0,0% | ↑ 5,1% |

| | | | | | | | |
|--|------|---|------|---|------|---|------|
| Grana padano stagionatura di 16 mesi e oltre | 8,55 | - | 8,90 | ⇒ | 0,0% | ↑ | 4,2% |
| Grana padano stagionatura di 9 mesi e oltre | 7,45 | - | 7,60 | ⇒ | 0,0% | ↑ | 6,0% |
| Verona | | | | | | | |
| Grana padano stagionatura 10/12 mesi | 7,55 | - | 7,65 | ⇒ | 0,0% | ↑ | 6,7% |
| Grana padano stagionatura oltre 15 mesi | 8,50 | - | 8,85 | ⇒ | 0,0% | ↑ | 4,2% |
| Grana padano stagionatura oltre 20 mesi | 9,40 | - | 9,55 | ⇒ | 0,0% | ↑ | 7,7% |

trend ultimi 12 mesi (Grana Padano stagionatura di 9 mesi e oltre - Milano-Monza-Brianza-Lodi)



PARMIGIANO REGGIANO (prezzi in €/kg)

+0,0% ⇒

| prodotti per CCIAA | min | max | var. sett prec. | var. anno prec. |
|---------------------------------------|-------|-----|-----------------|-----------------|
| Mantova | | | | |
| Stagionatura di 12 mesi e oltre | 10,30 | - | 10,55 | ⇒ 0,0% ↑ 12,7% |
| Stagionatura fino 18 mesi e oltre | 11,30 | - | 11,70 | ⇒ 0,0% ↑ 11,9% |
| Stagionatura fino a 24 mesi e oltre | 12,25 | - | 12,55 | ⇒ 0,0% ↑ 12,0% |
| Stagionatura fino a 30 mesi e oltre | 12,75 | - | 13,20 | ⇒ 0,0% ↑ 11,4% |
| Milano-Monza-Brianza-Lodi (FA) | | | | |
| stagionatura di 12 mesi e oltre | 10,20 | - | 10,50 | ⇒ 0,0% ↑ 11,9% |
| stagionatura 18 mesi e oltre | 11,60 | - | 11,80 | ⇒ 0,0% ↑ 7,1% |
| stagionatura 24 mesi e oltre | 12,25 | - | 12,75 | ⇒ 0,0% ↑ 6,6% |
| stagionatura 30 mesi e oltre | 12,75 | - | 13,35 | ⇒ 0,0% ↑ 3,2% |
| Modena | | | | |
| produzione minimo 12 mesi e oltre | 10,45 | - | 10,70 | ⇒ 0,0% ↑ 13,7% |
| produzione minimo 15 mesi e oltre | 10,70 | - | 11,00 | ⇒ 0,0% ↑ 8,8% |
| produzione minimo 18 mesi e oltre | 11,00 | - | 11,60 | ⇒ 0,0% ↑ 2,7% |
| produzione minimo 24 mesi e oltre | 11,80 | - | 12,40 | ⇒ 0,0% ↑ 2,8% |
| produzione minimo 30 mesi e oltre | 12,45 | - | 13,15 | ⇒ 0,0% ↓ -1,3% |
| Parma | | | | |
| produzione minimo 12 mesi e oltre | 10,30 | - | 10,50 | ⇒ 0,0% ↑ 13,4% |
| produzione minimo 15 mesi e oltre | 10,50 | - | 10,80 | ⇒ 0,0% ↑ 7,6% |
| produzione minimo 18 mesi e oltre | 10,95 | - | 11,60 | ⇒ 0,0% ↑ 3,2% |
| produzione minimo 24 mesi e oltre | 11,65 | - | 12,35 | ⇒ 0,0% ↑ 2,3% |
| produzione minimo 30 mesi e oltre | 12,35 | - | 13,15 | ⇒ 0,0% ⇒ -0,2% |
| Reggio-Emilia | | | | |
| Produzione minino 15 mesi e oltre | 10,55 | - | 10,65 | ⇒ 0,0% ↑ 5,7% |
| Produzione minino 12 mesi e oltre | 10,25 | - | 10,50 | ⇒ 0,0% ↑ 13,4% |
| Produzione minino 18 mesi e oltre | 10,80 | - | 11,45 | ⇒ 0,0% ↑ 2,3% |
| Produzione minino 24 mesi e oltre | 11,55 | - | 12,40 | ⇒ 0,0% ↑ 2,8% |
| Produzione minino 30 mesi e oltre | 12,65 | - | 13,40 | ⇒ 0,0% ↑ 3,0% |

trend ultimi 12 mesi (Parmigiano Reggiano produzione minimo 24 mesi e oltre - Parma)



SOIA E FARINA DI SOIA (prezzi in €/t)

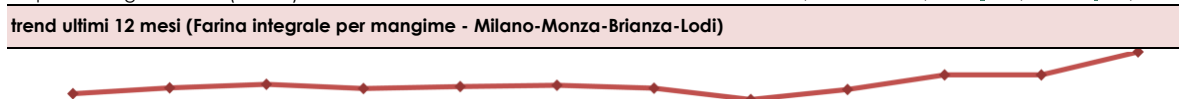
+0,9% ⇒

| prodotti per CCIAA | min | max | var. sett prec. | var. anno prec. |
|---|--------|-----|-----------------|-----------------|
| Bologna (FA) | | | | |
| Seme di Soia (prod. Nazionale) - um. 14% - imp. 2% (FP) | 496,00 | - | 500,00 | ⇒ 0,0% ↑ 38,3% |
| Seme di Soia Estero - OGM | 498,00 | - | 500,00 | ⇒ -0,4% ↑ 34,5% |
| Farine Vegetali di Estrazione - Soia tostata integ. Nazion. (prot. 44% stq) OGM | 515,00 | - | 516,00 | ↑ 2,0% ↑ 47,5% |
| Farine Vegetali di Estrazione - Soia Tostata Decorticata naz. - OGM | 524,00 | - | 526,00 | ↑ 1,9% ↑ 45,8% |
| Farine Vegetali di Estrazione - Soia Tostata Decorticata naz.non deriv. OGM | 590,00 | - | 593,00 | ↓ -1,7% ↑ 39,0% |
| Farine Vegetali di Estrazione - Soia Tostata integ. Naz. (prot. 44% stq) non deriv. OGM | 532,00 | - | 535,00 | ↓ -1,8% ↑ 42,1% |
| Milano-Monza-Brianza-Lodi (FA) | | | | |
| Semi di Soia Esteri | 506,00 | - | 507,00 | ↑ 2,2% ↑ 32,8% |
| Semi di Soia Nazionali | 501,00 | - | 507,00 | ↑ 3,5% ↑ 36,0% |
| Farine d'estrazione - di Soia decorticata estera - prodotti soggetti ad etichettatura ai sensi della regolamentazione Ue sugli OGM | 526,00 | - | 534,00 | ↑ 2,9% ↑ 44,4% |
| Farine d'estrazione - di Soia decorticata nazionale - prodotti soggetti ad etichettatura ai sensi della regolamentazione Ue sugli OGM | 526,00 | - | 536,00 | ↑ 2,9% ↑ 43,5% |
| Farine d'estrazione - di Soia estera - prodotti soggetti ad etichettatura ai sensi della regolamentazione Ue sugli OGM | 514,00 | - | 517,00 | ↑ 3,0% ↑ 45,4% |

| | | | | | | | |
|---|--------|---|--------|---|-------|---|-------|
| Farine d'estrazione - di Soia nazionale - prodotti soggetti ad etichettatura ai sensi della regolamentazione Ue sugli OGM | 516,00 | - | 518,00 | ↑ | 3,0% | ↑ | 44,2% |
| Torino (FA) | | | | | | | |
| Soia Nazionale | 480,00 | - | 485,00 | ↑ | 2,1% | ↑ | 36,3% |
| Farina di estrazione - soia tostata nazionale - prot. 43,50-43,75 s.t.q. - alla rinfusa | 533,00 | - | 534,00 | ⇒ | 0,0% | ↑ | 42,5% |
| Farina di estrazione - soia tostata estera - 43-43,50% s.t.q. - alla rinfusa | 532,00 | - | 533,00 | ⇒ | 0,0% | ↑ | 42,6% |
| Treviso | | | | | | | |
| Seme di Soia estera RA GM - um. 14% imp. 2% | 485,00 | - | 490,00 | ↓ | -1,0% | ↑ | 34,7% |
| Farine di origine vegetale - di estrazione di soia nazionale - convenzionale - pr. 42,5% stq (FA) | 543,00 | - | 548,00 | ↓ | -2,2% | ↑ | 37,2% |
| Farine di origine vegetale - di estrazione di soia nazionale e/o estera - pr. 42,5% stq GM (FA) | 510,00 | - | 515,00 | ⇒ | 0,0% | ↑ | 44,2% |
| trend ultimi 12 mesi (Farina soia tostata decorticata nazionale non OGM - Bologna) | | | | | | | |



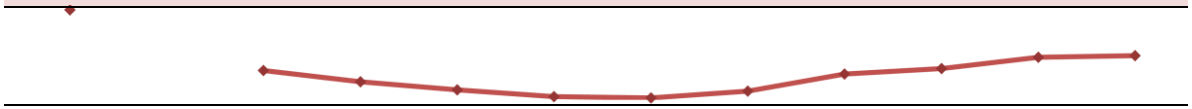
| MAIS, FARINA DI MAIS E TRINCIATO DI MAIS (prezzo in €/t) | | | | +5,9% ↑ | | | |
|--|--------|-----|-----------------|-----------------|-------|---|-------|
| prodotti per CCIAA | min | max | var. sett prec. | var. anno prec. | | | |
| Bologna (FA) | | | | | | | |
| Granoturco Nazionale ad uso zootecnico (contratto 103) | 224,00 | - | 226,00 | ↑ | 7,1% | ↑ | 28,6% |
| Semola glutinata di granoturco | 208,00 | - | 210,00 | ↑ | 7,7% | ↑ | 27,4% |
| Farina di granoturco integrale ad uso zootecnico | 246,00 | - | 248,00 | ↑ | 6,5% | ↑ | 25,4% |
| Milano-Monza-Brianza-Lodi (FA) | | | | | | | |
| Granoturco Nazionale - contratto 103 base | 218,00 | - | 220,00 | ↑ | 10,6% | ↑ | 24,8% |
| Farina bramata di granoturco | 450,00 | - | 455,00 | ↑ | 4,6% | ↑ | 9,7% |
| Farina glutinata di granoturco | 212,00 | - | 215,00 | ↑ | 6,0% | ↑ | 30,6% |
| Farina di granoturco integrale per mangime | 243,00 | - | 244,00 | ↑ | 8,9% | ↑ | 19,7% |
| Farinetta di granoturco | 203,00 | - | 209,00 | ↑ | 11,4% | ↑ | 26,4% |
| Spezzato degerminato ibrido di granoturco | 317,50 | - | 318,00 | ↑ | 6,7% | ↑ | 14,8% |
| Verona | | | | | | | |
| Granoturco - Ibrido Farinoso Base Verona - umidità 14% - Aflatossina B1 max 20 ppb | 205,00 | - | 206,00 | ↑ | 7,9% | ↑ | 22,7% |
| Farine di granoturco per alimentazione umana - fioretto (veronese) - | 452,00 | - | 453,00 | ⇒ | 0,0% | ↑ | 1,1% |
| Farine di granoturco per alimentazione umana - lusso / bramata (veronese) | 470,00 | - | 471,00 | ⇒ | 0,0% | ↑ | 1,1% |
| Farine di granoturco per alimentazione umana - velata / setacciata (veronese) | 466,00 | - | 468,00 | ⇒ | 0,0% | ↑ | 1,1% |
| Farinetta di granoturco per uso zootecnico | 181,00 | - | 183,00 | ↑ | 7,1% | ↑ | 17,8% |
| Spezzati di granoturco (rinfusa) | 284,00 | - | 287,00 | ↑ | 4,4% | ↑ | 9,6% |



| BOVINI VIVI (prezzi in €/kg) | | | | +1,2% ↑ | | | |
|--|----------|-----|-----------------|-----------------|-------|---|--------|
| prodotti per CCIAA | min | max | var. sett prec. | var. anno prec. | | | |
| Brescia | | | | | | | |
| Bestiame da allevamento e da latte - Vitelli baliotti - Baliotti bruna - da 55 a 60 kg | 1,30 | - | 1,40 | ⇒ | 0,0% | ↓ | -12,9% |
| Bestiame da allevamento e da latte - Vitelli baliotti - Baliotti pezzati neri - da 55 a 60 kg | 1,20 | - | 1,40 | ⇒ | 0,0% | ↓ | -21,2% |
| Mantova (FA) | | | | | | | |
| Da allevamento da latte: capi iscritti al libro genealogico - Manze pezzate nere gravide oltre i 7 mesi - €/capo | 1.150,00 | - | 1.300,00 | ⇒ | 0,0% | ⇒ | -0,4% |
| Da allevamento da latte: capi iscritti al libro genealogico - Manze pezzate nere gravide da 3 a 7 mesi - €/capo | 950,00 | - | 1.100,00 | ⇒ | 0,0% | ⇒ | -0,5% |
| Vacche da macello (a peso vivo) - Vacche di 3° qualità *(P1) - corrispondenti a classificazione CEE D. Lgs 286/94 e succ. modifiche | 0,65 | - | 0,75 | ⇒ | 0,0% | ↑ | 1,4% |
| Vacche da macello (a peso vivo) - Vacche di 2° qualità *(P2 - P3) - corrispondenti a classificazione CEE D. Lgs 286/94 e succ. modifiche | 0,78 | - | 0,88 | ⇒ | 0,0% | ↓ | -1,2% |
| Vacche da macello (a peso vivo) - Vacche di 1° qualità *(O2 - O3 - R2 - R3) - corrispondenti a classificazione CEE D. Lgs 286/94 e succ. modifiche | 1,00 | - | 1,10 | ⇒ | 0,0% | ⇒ | 0,0% |
| Vitelli maschi pezzati neri - da 46 a 53 Kg. | 0,50 | - | 0,80 | ⇒ | 0,0% | - | - |
| Vitelli maschi pezzati neri - da 54 a 60 Kg. | 0,70 | - | 0,90 | ↑ | 14,3% | - | - |
| Modena | | | | | | | |
| Vitelli baliotti da vita - Pezzati neri Kg. da 40 a 45 | n.q. | - | n.q. | - | - | - | - |

| | | | | | | | |
|---|------|---|------|---|------|---|--------|
| Vitelli baliotti da vita - Pezzati neri Kg. da 45 a 55 | 1,00 | - | 1,35 | ⇒ | 0,0% | ↓ | -23,0% |
| Vitelloni maschi da macello - peso morto - Charolaise ed incroci francesi Kg. 700-750 | 4,30 | - | 4,44 | ⇒ | 0,0% | ↓ | -6,3% |
| Vitelloni maschi da macello - peso morto - Limousine Extra Kg. 600-650 | 4,35 | - | 4,43 | ⇒ | 0,0% | ↓ | -4,4% |

trend ultimi 12 mesi (Charolaise ed incroci francesi Kg. 700-750 - Modena)



SUINI (prezzi in €/kg)

+1,8% ↑

| prodotti per CCIAA | min | max | var. sett prec. | var. anno prec. |
|--|-------|-----|-----------------|-----------------|
| CUN Suini | | | | |
| Suini da macello - Circuito non tutelato 90/115 kg | 0,995 | - | 0,995 | ↑ 3,6% ↓ -29,6% |
| Suini da macello - Circuito non tutelato 115/130 kg | 1,010 | - | 1,010 | ↑ 3,6% ↓ -29,3% |
| Suini da macello - Circuito non tutelato 130/144 kg | 1,025 | - | 1,025 | ↑ 3,5% ↓ -29,0% |
| Suini da macello - Circuito non tutelato 144/152 kg | 1,055 | - | 1,055 | ↑ 3,4% ↓ -28,4% |
| Suini da macello - Circuito tutelato 144/152 kg | 1,165 | - | 1,165 | ↑ 3,1% ↓ -25,3% |
| Suini da macello - Circuito non tutelato 152/160 kg | 1,085 | - | 1,085 | ↑ 3,3% ↓ -27,8% |
| Suini da macello - Circuito tutelato 152/160 kg | 1,195 | - | 1,195 | ↑ 3,0% ↓ -24,8% |
| Suini da macello - Circuito non tutelato 160/176 kg | 1,145 | - | 1,145 | ↑ 3,2% ↓ -26,7% |
| Suini da macello - Circuito tutelato 160/176 kg | 1,255 | - | 1,255 | ↑ 2,9% ↓ -23,9% |
| Suini da macello - Circuito non tutelato 176/180 kg | 1,075 | - | 1,075 | ↑ 3,4% ↓ -28,0% |
| CUN Tagli | | | | |
| Tagli di carne suina fresca - Carrè senza coppa, senza fondello, senza costine (lombo Bologna) | 2,800 | - | 2,800 | ⇒ 0,0% ↓ -9,7% |
| Tagli di carne suina fresca - Carrè senza coppa, senza fondello, con costine (lombo Padova) | 3,000 | - | 3,000 | ↓ -3,2% ↓ -7,7% |
| Tagli di carne suina fresca - Busto con coppa, senza fondello, con costine | 3,100 | - | 3,100 | ↓ -1,6% ↓ -7,5% |
| Tagli di carne suina fresca - Coppa fresca con osso | 3,200 | - | 3,200 | ⇒ 0,0% ↓ -11,1% |
| Tagli di carne suina fresca - Coscia fresca per crudo - refileta da 10 a 12 kg (peso medio 11) | 2,820 | - | 2,820 | ↑ 1,4% ↓ -9,9% |
| Tagli di carne suina fresca - Coscia fresca per crudo - refileta da 12 kg e oltre | 3,210 | - | 3,210 | ↑ 1,3% ↓ -14,4% |
| Tagli di carne suina fresca - Coscia fresca per crudo - refileta per produzione tipica (senza piede) da 11 a 13 kg (peso medio 12) | 3,200 | - | 3,200 | ↑ 1,3% ↓ -10,4% |
| Tagli di carne suina fresca - Coscia fresca per crudo - refileta per produzione tipica (senza piede) da 13 a 16 kg (peso medio 14,5) | 3,840 | - | 3,840 | ↑ 1,1% ↓ -10,5% |
| Tagli di carne suina fresca - Coppa fresca refileta da 2,5 kg e oltre | 3,990 | - | 3,990 | ⇒ 0,0% ↓ -17,4% |
| Tagli di carne suina fresca - Spalla fresca disossata e sgrassata da 5,5 kg e oltre | 3,110 | - | 3,110 | ↑ 2,3% ↓ -20,1% |

trend ultimi 12 mesi (Suini da macello Circuito tutelato 160/176 kg - CUN SUINI)

