


Settimana dal 2 novembre al 7 novembre 2020

FRUMENTO TENERO NAZIONALE (prezzi in €/t)				+0,2% ➔	
prodotti per CCIAA	min	max	var. sett prec.	var. anno prec.	
Bologna					
N°1 Speciali di Forza - ps 80 kg/hl; ce 1%; p. 13,5%	224,00	230,00	➔ 0,0%	↑ 7,8%	
N°2 Speciali - ps 79 kg/hl; ce 1%; p. 12%	215,00	218,00	➔ 0,0%	↑ 11,9%	
N°3 Fino - p.s. 79 kg/hl; ce 1%; p. 11%	212,00	215,00	➔ 0,0%	↑ 12,1%	
Comunitario - kg/hl 76 min; c.e. 2% max (FA)	216,00	218,00	➔ 0,9%	↑ 9,0%	
Northern Spring (FA)	289,00	289,00	➔ 0,7%	↑ 1,4%	
Milano-Monza-Brianza-Lodi (FA)					
Frumento di Forza - p.s. 80/81; prot >14%; W>320; p/l 0,7-1,5; stab.>15%; caduta>250	227,00	232,00	➔ 0,0%	↑ 2,5%	
Frumento Panificabile - p.s. 76/77; um 13; imp 1; prot>11,5%; W>160	213,00	215,00	➔ 0,0%	↑ 12,6%	
Frumento Panificabile Superiore - p.s. 78/79; prot >13%; W>250; p/l<1; stab.>11; caduta>220	214,00	219,00	➔ 0,0%	↑ 3,1%	
Frumento Biscottiero - p.s. 75/76; W 80-140; p/l <0,7; caduta >220	213,00	215,00	↑ 1,2%	↑ 15,1%	
Frumento Comunitario di Forza	238,00	242,00	➔ 0,0%	↑ 4,8%	
Frumento Comunitario Panificabile	219,00	220,00	➔ 0,0%	↑ 11,4%	
Frumento Northern-Spring n°2	294,00	296,00	➔ -0,7%	➔ 0,7%	
Frumento Canada Western Red-Spring n°2	294,00	296,00	➔ -0,3%	↑ 2,8%	
Torino (FA)					
Frumento di forza - 78, prot. 14% W > 320 um. 14% imp. 1,5	219,00	225,00	➔ 0,0%	➔ 0,5%	
Panificabile superiore - 77, prot.13% W>250 um.14% imp.1	207,00	212,00	➔ 0,0%	↑ 1,7%	
Panificabile - 76, prot. 11,5%, Hagberg 220	204,00	207,00	➔ 0,0%	↑ 8,2%	
Biscottiero - 75, DON max 1250	200,00	203,00	➔ 0,5%	↑ 8,9%	
Verona					
Var. n.3 Fino - p.s. 78/79, imp 1%, prot 11% min.	203,00	204,00	➔ 1,0%	↑ 6,8%	
Esterio - p.s. 76/77 (FA)	208,00	210,00	➔ 1,0%	↑ 6,4%	
Esterio - p.s. 76/77	n.q.	n.q.	-	-	
Northern Spring - prot. 15% base	274,00	275,00	➔ -0,7%	➔ -0,4%	

trend ultimi 12 mesi (frumento tenero n°3 fino - Bologna)



FRUMENTO DURO NAZIONALE (prezzi in €/t)				+1,2% ↑	
prodotti per CCIAA	min	max	var. sett prec.	var. anno prec.	
Bari					
Fino - peso specifico Kg 79; prot. minimo 13%; umidità max 12%; bianconato 25% max	292,00	297,00	➔ 0,7%	↑ 2,1%	
Buono Mercantile - peso spec. da Kg 78; prot. minimo 12%; umidità max 12%; bianconato 35% max	283,00	288,00	➔ 0,7%	↑ 1,1%	
Mercantile - peso spec. Kg 77; prot. minimo 11%; umidità max 12%; bianconato oltre 35%	278,00	283,00	➔ 0,7%	↑ 1,8%	
Bologna					
CENTRO Fino - prot.13,5% min, p.s. 80 kg/hl min; c.e.2+2%, bianc. 20% max, v. 5/6%	294,00	298,00	↑ 1,2%	↑ 9,0%	
Centro - Buono Mercantile - kg/hl 78;c.e.2+2%; bianc.30%, v. 5/6%; p. 12,5%	287,00	291,00	↑ 1,2%	↑ 10,5%	
Centro - Mercantile - prot. 11% min, p.s. 76 kg/hl; c.e.2+2%, v. 10%	272,00	276,00	↑ 1,3%	↑ 11,2%	
NORD Fino - kg/hl 80; c.e.2+2%; Bianc.20%, v. 5/6%; p. 13%	289,00	293,00	↑ 1,2%	↑ 13,0%	
Nord - Buono mercantile - kg/hl 78; c.e.2+2%; B.30%; v. 5/6%; p.12%	282,00	286,00	↑ 1,2%	↑ 14,7%	
Foggia					
Fino - peso 78 Kg/100 L, contenuto proteico min 13%	292,00	297,00	↑ 2,4%	↑ 2,4%	
Buono Mercantile - peso 76 Kg/100 L, umidità 12%; spezzati max 6%; bianconati fino al 30%; ; contenuto proteico min 12%	282,00	287,00	↑ 2,5%	➔ 0,7%	

Mercantile - peso 74 Kg/100 L, umidità 12%; spezzati max 6%; bianconati fino al 40%; contenuto proteico min 11 % 272,00 - 277,00 ↑ 2,6% ↓ -1,1%

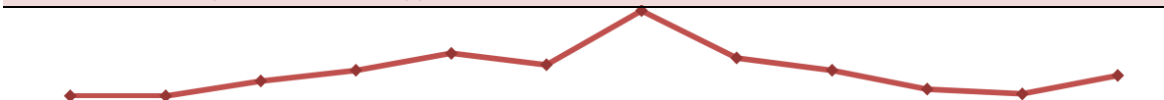
Milano-Monza-Brianza-Lodi (FA)

Buono Mercantile Centro - P.s. 77-78; um 13; bianc 35; gmf 4; sp 2; c.e. 1+1; prot 12	297,00 - 300,00	⇒ 0,0%	↑ 9,7%
Fino Nord - ps 80; proteine 13,5; bianc 20; gmf 10; umidità 11; spezzati 2; c.e. <2%	291,00 - 298,00	⇒ 0,0%	-
Fruventi Duri Esteri - Non Comunitari	297,00 - 308,00	⇒ 0,0%	⇒ -0,2%

Roma

Fruento Nazionale (Lazio) - Duro Fino - p.s. min. 80, bianc. max 25%, um. max 12%, prot. 12	270,00 - 275,00	↑ 1,5%	↑ 6,7%
Fruento Nazionale (Lazio) - Duro Buono Mercantile - p.s. 78/80, um. 13%, prot. 11.5%, bianc. 30% max	263,00 - 268,00	↑ 1,5%	↑ 6,2%

trend ultimi 12 mesi (grano duro fino - Foggia)



ORZO (prezzi in €/t)

+1,0% ⇒

prodotti per CCIAA	min	max	var. sett prec.	var. anno prec.
Bologna (FA)				
Orzo - kg/hl 62/64	181,00	185,00	⇒ 0,0%	↑ 9,9%
Orzo - kg/hl 65 e oltre	186,00	189,00	⇒ 0,0%	↑ 9,3%
Orzo Estero	190,00	192,00	⇒ 0,0%	↑ 9,5%
Milano-Monza-Brianza-Lodi (FA)				
Orzo Nazionale Pesante - p.s. 63-64	178,00	182,00	⇒ 0,0%	↑ 4,3%
Orzo Comunitario	194,00	196,00	⇒ 0,5%	↑ 5,4%
Perugia				
Orzo Vestito Nazionale - p. hl. 58/61	n.q.	n.q.	-	-
Orzo Vestito Nazionale - p. hl. 62/64	141,00	145,00	↑ 2,1%	↑ 4,0%
Orzo Vestito Nazionale - p. hl. oltre 65	146,00	150,00	↑ 2,1%	↑ 4,2%
Roma				
Orzo - Prod. Centro, Leggero - p.s. 60/63, umid. 13%	163,00	167,00	↑ 1,2%	↑ 7,5%
Orzo - Prod. Centro, Pesante - p.s. 64 e oltre, umid. 13%	168,00	172,00	↑ 1,2%	↑ 7,3%
Torino (FA)				
Esteri Francese Comune - p.s. 62/65%	200,00	202,00	⇒ 0,5%	↑ 8,6%
Esteri Francese Pesante - p.s. 66/68%	208,00	211,00	⇒ 0,5%	↑ 8,0%
Orzo - Nazionale Pesante - ps. 62/64%	185,00	190,00	↑ 1,6%	↑ 5,6%
Verona				
Orzo Vestito Comunitario - Estero (FA)	188,00	190,00	↑ 2,7%	↑ 6,2%

trend ultimi 12 mesi (orzo pesante - Bologna)



SORGO (prezzi in €/t)

+2,4% ↑

prodotti per CCIAA	min	max	var. sett prec.	var. anno prec.
Alessandria				
Sorgo - Bianco	159,00	162,00	↑ 3,2%	⇒ 0,9%
Sorgo - Rosso	159,00	162,00	↑ 3,2%	⇒ 0,9%
Bologna				
Sorgo Bianco - Umidità 14%	186,00	188,00	↑ 3,9%	↑ 9,4%
Milano-Monza-Brianza-Lodi (FA)				
Sorgo Nazionale	181,00	185,00	↑ 1,1%	↑ 5,8%
Modena (FA)				
Sorgo Nazionale - umid. 14%	179,00	181,00	↑ 2,3%	↑ 6,8%
Perugia				
Sorgo rosato - per uso zootecnico	n.q.	n.q.	-	-

Sorgo bianco - per uso zootecnico	156,00 - 159,00	↑	1,9%	-
Torino (FA)				
Sorgo - Nazionale	176,00 - 178,00	↑	1,1%	↑ 5,0%

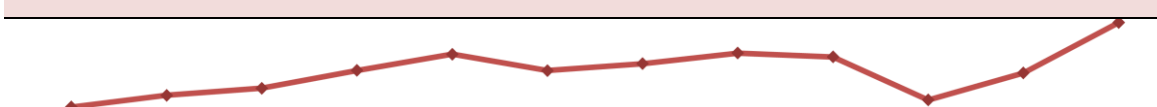
trend ultimi 12 mesi (sorgo bianco - Bologna)



MAIS (prezzi in €/t) +0,4% ➔

prodotti per CCIAA	min	max	var. sett prec.	var. anno prec.
Alessandria				
Nazionale Ibrido Secco - umidità 14%	166,00 - 169,00		↑ 6,3%	↑ 6,0%
Belgrano e similari	188,00 - 190,00		↑ 2,7%	↑ 5,6%
Bologna (FA)				
Comunitario - ad uso zootecnico	202,00 - 215,00		↓ -1,7%	↑ 18,5%
Nazionale - ad uso zootecnico (contratto 103)	194,00 - 196,00		➔ 0,5%	↑ 13,4%
Nazionale - ad uso zootecnico (con caratteristiche, Aflatossina B1 max 5 ppb; DON max 4.000 ppb)	198,00 - 200,00		➔ 0,5%	↑ 13,7%
Non Comunitario - ad uso zootecnico	214,00 - 215,00		↓ -2,3%	↑ 21,2%
Mantova				
Granoturco Estero comunitario (FA)	195,00 - 197,00		↓ -2,0%	↑ 12,6%
Granoturco Nazionale, a Frattura Farinosa, Ibridi e similari - u. max. 14%	188,00 - 189,00		➔ 0,0%	↑ 12,2%
Milano-Monza-Brianza-Lodi (FA)				
Alimentare - conforme ai Regg. UE 1881/06, 1126/07, 165/10	198,00 - 204,00		➔ 0,0%	↑ 8,6%
Comunitario	200,00 - 209,00		➔ 0,0%	↑ 14,6%
Nazionale - contratto 103 base	189,00 - 190,00		➔ 0,0%	↑ 9,9%
Nazionale zoot. con caratteristiche - contratto 103 - aflatossina B1 inf a 0.005 ppm e Don inf a 4 ppm	192,00 - 193,00		➔ 0,0%	↑ 8,5%
Non Comunitario	202,00 - 218,00		↓ -2,1%	↑ 16,3%
Torino (FA)				
Estero comunitario	n.q. - n.q.		-	-
Nazionale Ibrido Essiccato - Comune	185,00 - 186,00		➔ 0,5%	↑ 6,9%
Verona				
Ibrido Farinoso Base Verona - umidità 14% - Aflatossina B1 max 20 ppb	186,00 - 187,00		↑ 2,8%	↑ 13,4%

trend ultimi 12 mesi (Granoturco Nazionale contratto 103 base - Milano-Monza-Brianza-Lodi)



ERBA MEDICA (prezzi in €/t) +0,0% ➔

prodotti per CCIAA	min	max	var. sett prec.	var. anno prec.
Bologna (FA)				
Erba medica disidratata in balloni 20% medica	185,00 - 195,00		➔ 0,0%	➔ 0,0%
Erba medica disidratata in balloni 50% medica	190,00 - 200,00		➔ 0,0%	➔ 0,0%
Erba medica disidratata in balloni 90% medica	210,00 - 220,00		➔ 0,0%	↓ -8,5%
Erba medica disidratata o essiccata - cubettata - prof. 14% stq	170,00 - 180,00		➔ 0,0%	↓ -6,7%
Erba medica disidratata o essiccata - cubettata - prof. 16% stq	200,00 - 205,00		➔ 0,0%	↓ -2,4%
Erba medica disidratata o essiccata - cubettata - prof. 17% stq	213,00 - 223,00		➔ 0,0%	↓ -2,0%
Mantova				
Erba medica fienata di 1° taglio - In cascina - 2020	115,00 - 125,00		➔ 0,0%	↑ 17,1%
Erba medica fienata di 2° taglio e successivi - In cascina - 2020	100,00 - 130,00		➔ 0,0%	↓ -16,4%
Milano-Monza-Brianza-Lodi (FA)				
Erba medica disidratata - I° qualità - prof.16%, fibra 25% - per vagone o autotreno o cisterna completi	203,00 - 207,00		➔ 0,0%	↑ 1,5%
Erba medica disidratata - II° qualità - prof.14%, fibra 28% - per vagone o autotreno o cisterna completi	173,00 - 176,00		➔ 0,0%	↑ 2,3%

Modena


Medica fienata in balloni 1° taglio, umidità max 20% - prod. 2020	105,00 - 125,00	⇒ 0,0%	↓ -2,1%
Medica fienata in balloni 2° taglio, umidità max 20% - prod. 2020	110,00 - 120,00	⇒ 0,0%	↓ -8,0%
Medica fienata in balloni 3° taglio, umidità max 20% - prod. 2020	115,00 - 125,00	⇒ 0,0%	↓ -14,3%
Medica fienata in balloni 4° taglio, umidità max 20% - prod. 2020	115,00 - 125,00	⇒ 0,0%	↓ -14,3%

Verona (FA)

Erba medica imballata	140,00 - 150,00	⇒ 0,0%	⇒ 0,0%
-----------------------	-----------------	--------	--------

trend ultimi 12 mesi (Erba medica disidratata o essiccata - cubettata - prof. 16% 1° qualità - Bologna)**SOIA E FARINA DI SOIA (prezzi in €/t)****+1,6%** ↑

prodotti per CCIAA	min	max	var. sett prec.	var. anno prec.
Bologna				
Seme di Soia (prod. Nazionale) - um. 14% - imp. 2%	398,00	402,00	↑ 1,5%	↑ 18,2%
Seme di Soia Estero - OGM (FA)	410,00	412,00	↑ 1,7%	↑ 16,4%
Seme di Soia tostato - OGM (FA)	425,00	428,00	↑ 1,7%	↑ 17,3%
Farine Vegetali di Estrazione - Soia tostata integ. estera (prot. 44% stq) - OGM (FA)	426,00	427,00	↑ 2,9%	↑ 35,2%
Farine Vegetali di Estrazione - Soia tostata integ. Nazion. (prot. 44% stq) - OGM (FA)	430,00	431,00	↑ 2,9%	↑ 33,9%
Mantova (FA)				
Farina di estrazione di soia tostata - Decorticata - prod. estera derivante da OGM, 47% prot. - rinfusa	432,00	434,00	↑ 2,4%	↑ 29,6%
Farina di estrazione di soia tostata - Decorticata - prod. nazionale derivante da OGM, 47% prot. - rinfusa	441,00	443,00	↑ 2,3%	↑ 32,3%
Farina di estrazione di soia tostata - prod. estera derivante da o.g.m. - rinfusa - 44% prot.	424,00	426,00	↑ 2,4%	↑ 30,0%
Farina di estrazione di soia tostata - prod. nazionale derivante da OGM - rinfusa - 44% prot.	434,00	435,00	↑ 2,4%	↑ 33,5%
Milano-Monza-Brianza-Lodi (FA)				
Semi di Soia Esteri	412,00	413,00	⇒ 0,0%	↑ 14,1%
Semi di Soia Nazionali	398,00	401,00	⇒ 0,0%	↑ 17,0%
Farine d'estrazione di Soia decorticata estera - prodotti soggetti ad etichettatura ai sensi reg. Ue sugli OGM	436,00	444,00	↑ 1,4%	↑ 30,0%
Farine d'estrazione - di Soia decorticata nazionale - prodotti soggetti ad etichettatura ai sensi reg. Ue sugli OGM	436,00	446,00	↑ 1,4%	↑ 29,1%
Farine d'estrazione - di Soia estera - prodotti soggetti ad etichettatura ai sensi reg. Ue sugli OGM	433,00	436,00	↑ 1,4%	↑ 32,3%
Farine d'estrazione - di Soia nazionale - prodotti soggetti ad etichettatura ai sensi reg. Ue sugli OGM	435,00	437,00	↑ 1,4%	↑ 31,5%
Torino (FA)				
Soia Nazionale	385,00	390,00	↑ 1,0%	↑ 16,7%
Farina di estrazione di soia tostata estera - 43-43,50% s.t.q. - rinfusa	447,00	448,00	↑ 1,8%	↑ 27,3%
Farina di estrazione di soia tostata nazionale - prot. 43,50-43,75% s.t.q. - rinfusa	448,00	449,00	↑ 1,8%	↑ 27,2%
Treviso				
Seme di Soia estera RA GM - um. 14% imp. 2%	396,00	398,00	⇒ 0,0%	↑ 15,1%

trend ultimi 12 mesi (semi di soia nazionali - Milano-Monza-Brianza-Lodi)**GIRASOLE E FARINA DI GIRASOLE (prezzi in €/t)****+1,4%** ↑

prodotti per CCIAA	min	max	var. sett prec.	var. anno prec.
--------------------	-----	-----	-----------------	-----------------

Bologna (FA)				
Farine di estrazione di Girasole integrale nazionale	213,00	-	217,00	↑ 1,4%
Farine di estrazione di Girasole Proteico estero	316,00	-	318,00	→ 0,0%
Milano-Monza-Brianza-Lodi (FA)				
Farine di estrazione di Girasole decorticato	309,00	-	322,00	→ 0,0%
Farine di estrazione di Girasole integrale	n.q.	-	n.q.	-
Roma (FA)				
Farine di estrazione di Girasole integrale (proteine 28% min.)	225,00	-	227,00	↑ 3,7%
Torino (FA)				
Farina di estrazione di girasole (rif. 27% s.t.q.) nazionale - alla rinfusa	240,00	-	245,00	↑ 5,2%
Farina di estrazione di girasole decorticato - alla rinfusa	336,00	-	338,00	↑ 1,5%
Treviso (FA)				
Farine di estrazione di girasole non sgusciato - nazionale - pr.28-29% stq	230,00	-	235,00	→ 0,0%
Farine di estrazione di girasole non sgusciato - sgusciato proteico estero	322,00	-	327,00	→ 0,0%
Verona				
Farine di estrazione di girasole estera - 36/37% s.t.q.	305,00	-	310,00	→ 0,0%
Farine di estrazione di girasole integrale nazionale - 29/30% s.t.q.	198,00	-	203,00	↑ 2,6%

trend ultimi 12 mesi (Farina di estrazione di girasole (rif. 28% s.t.q.) nazionale - Torino)



COLZA E FARINA DI COLZA (prezzi in €/t)				+2,1% ↑	
prodotti per CCIAA	min	max	var. sett prec.	var. anno prec.	
Bologna (FA)					
Farina di estrazione di Colza	273,00	-	275,00	↑ 1,9%	↑ 20,4%
Milano-Monza-Brianza-Lodi (FA)					
Farina di estrazione di Colza	281,00	-	284,00	↑ 3,7%	↑ 20,0%
Treviso (FA)					
Farina di estrazione di colza nazionale - e/o estera - prot. 37% stq	274,00	-	279,00	→ 0,7%	↑ 16,4%
Torino (FA)					
Farina di estrazione di colza - alla rinfusa	297,00	-	300,00	↑ 2,8%	↑ 17,8%
Verona					
Farine di estrazione di colza - ravizzone nazionale (FA)	269,00	-	271,00	↑ 1,9%	↑ 15,9%
Farine di estrazione di colza - ravizzone estera gen. modificata	258,00	-	263,00	↑ 2,0%	↑ 18,9%

trend ultimi 12 mesi (Farine di estrazione di colza - Bologna)

