


Settimana dal 26 ottobre al 31 ottobre 2020

FRUMENTO TENERO NAZIONALE (prezzi in €/t)				+2,1% ↑	
prodotti per CCIAA	min	max	var. sett prec.	var. anno prec.	
<b>Bologna</b>					
N°1 Speciali di Forza - ps 80 kg/hl; ce 1%; p. 13,5%	224,00	- 230,00	↑ 1,1%	↑ 7,8%	
N°2 Speciali - ps 79 kg/hl; ce 1%; p. 12%	215,00	- 218,00	↑ 1,4%	↑ 11,9%	
N°3 Fino - p.s. 79 kg/hl; ce 1%; p. 11%	212,00	- 215,00	↑ 1,4%	↑ 12,7%	
Comunitario - kg/hl 76 min; c.e. 2% max (FA)	214,00	- 216,00	↑ 1,4%	↑ 8,0%	
Northern Spring (FA)	287,00	- 287,00	↓ -1,0%	→ 0,3%	
<b>Milano-Monza-Brianza-Lodi (FA)</b>					
Frumento di Forza - p.s. 80/81; prot >14%; W>320; p/l 0,7-1,5; stab.>15%; caduta>250	227,00	- 232,00	↑ 1,8%	↑ 2,5%	
Frumento Panificabile - p.s. 76/77; um 13; imp 1; prot>11,5%; W>160	213,00	- 215,00	↑ 2,9%	↑ 13,2%	
Frumento Panificabile Superiore - p.s. 78/79; prot >13%; W>250; p/l<1; stab.>11; caduta>220	214,00	- 219,00	↑ 2,4%	↑ 3,6%	
Frumento Biscottiero - p.s. 75/76; W 80-140; p/l <0,7; caduta >220	211,00	- 212,00	↑ 3,4%	↑ 14,3%	
Frumento Comunitario di Forza	238,00	- 242,00	↑ 1,7%	↑ 4,8%	
Frumento Comunitario Panificabile	219,00	- 220,00	↑ 4,3%	↑ 12,6%	
Frumento Northern-Spring n°2	296,00	- 298,00	↑ 1,0%	↑ 1,4%	
Frumento Canada Western Red-Spring n°2	295,00	- 297,00	↑ 1,0%	↑ 3,1%	
<b>Torino (FA)</b>					
Frumento di forza - 78, prot. 14% W > 320 um. 14% imp. 1,5	219,00	- 225,00	↑ 1,8%	→ 0,9%	
Panificabile superiore - 77, prot.13% W>250 um.14% imp.1	207,00	- 212,00	↑ 2,4%	↑ 1,7%	
Panificabile - 76, prot. 11,5%, Hagberg 220	204,00	- 207,00	↑ 2,5%	↑ 8,4%	
Biscottiero - 75, DON max 1250	199,00	- 202,00	↑ 2,6%	↑ 9,0%	
<b>Verona</b>					
Var. n.3 Fino - p.s. 78/79, imp 1%, prot 11% min.	201,00	- 202,00	↑ 4,1%	↑ 6,9%	
Esterio - p.s. 76/77 (FA)	206,00	- 208,00	↑ 4,0%	↑ 6,4%	
Esterio - p.s. 76/77	n.q.	- n.q.	-	-	
Northern Spring - prot. 15% base	276,00	- 277,00	↑ 2,2%	→ -0,2%	

trend ultimi 12 mesi (frumento tenero n°3 fino - Bologna)



FRUMENTO DURO NAZIONALE (prezzi in €/t)				+1,3% ↑	
prodotti per CCIAA	min	max	var. sett prec.	var. anno prec.	
<b>Bari</b>					
Fino - peso specifico Kg 79; prot. minimo 13%; umidità max 12%; bianconato 25% max	290,00	- 295,00	↑ 2,5%	↑ 3,5%	
Buono Mercantile - peso spec. da Kg 78; prot. minimo 12%; umidità max 12%; bianconato 35% max	281,00	- 286,00	↑ 2,5%	↑ 2,5%	
Mercantile - peso spec. Kg 77; prot. minimo 11%; umidità max 12%; bianconato oltre 35%	276,00	- 281,00	↑ 2,6%	↑ 3,3%	
<b>Bologna</b>					
CENTRO Fino - prot.13,5% min, p.s. 80 kg/hl min; c.e.2+2%, bianc. 20% max, v. 5/6%	290,00	- 295,00	→ 0,7%	↑ 7,7%	
Centro - Buono Mercantile - kg/hl 78;c.e.2+2%; bianc.30%, v. 5/6%; p. 12,5%	283,00	- 288,00	→ 0,7%	↑ 9,2%	
Centro - Mercantile - prot. 11% min, p.s. 76 kg/hl; c.e.2+2%, v. 10%	268,00	- 273,00	→ 0,7%	↑ 9,7%	
NORD Fino - kg/hl 80; c.e.2+2%; Bianc.20%, v. 5/6%; p. 13%	285,00	- 290,00	→ 0,7%	↑ 11,7%	
Nord - Buono mercantile - kg/hl 78; c.e.2+2%; B.30%; v. 5/6%; p.12%	278,00	- 283,00	→ 0,7%	↑ 13,3%	
<b>Foggia</b>					
Fino - peso 78 Kg/100 L, contenuto proteico min 13%	285,00	- 290,00	↑ 1,8%	→ 0,0%	
Buono Mercantile - peso 76 Kg/100 L, umidità 12%; spezzati max 6%; bianconati fino al 30%; ; contenuto proteico min 12%	275,00	- 280,00	↑ 1,8%	↓ -1,8%	

Mercantile - peso 74 Kg/100 L, umidità 12%; spezzati max 6%; bianconati fino al 40%; contenuto proteico min 11 % 265,00 - 270,00 ↑ 1,9% ↓ -3,6%

#### Milano-Monza-Brianza-Lodi (FA)

Buono Mercantile Centro - P.s. 77-78; um 13; bianc 35; gmf 4; sp 2; c.e. 1+1; prot 12	297,00 - 300,00	⇒ 0,7%	↑ 11,8%
Fino Nord - ps 80; proteine 13,5; bianc 20; gmf 10; umidità 11; spezzati 2; c.e. <2%	291,00 - 298,00	⇒ 0,7%	↑ 10,3%
Frumenti Duri Esteri - Non Comunitari	297,00 - 308,00	⇒ 0,7%	⇒ -0,2%

#### Roma

Frumento Nazionale (Lazio) - Duro Fino - p.s. min. 80, bianc. max 25%, um. max 12%, prot. 12	266,00 - 271,00	↑ 1,1%	↑ 5,1%
Frumento Nazionale (Lazio) - Duro Buono Mercantile - p.s. 78/80, um. 13%, prot. 11.5%, bianc. 30% max	259,00 - 264,00	↑ 1,2%	↑ 4,6%

#### trend ultimi 12 mesi (grano duro fino - Foggia)

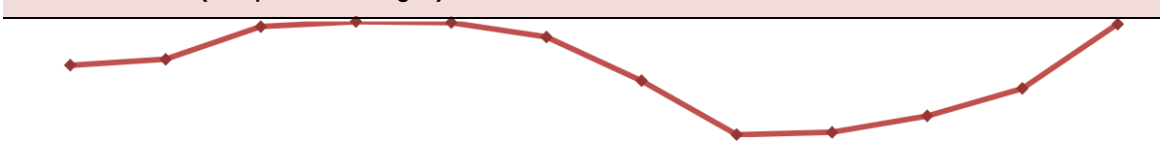


#### ORZO (prezzi in €/t)

+2,1% ↑

prodotti per CCIAA	min	max	var. sett prec.	var. anno prec.
<b>Bologna (FA)</b>				
Orzo - kg/hl 62/64	181,00	185,00	↑ 2,2%	↑ 9,9%
Orzo - kg/hl 65 e oltre	186,00	189,00	↑ 2,2%	↑ 9,3%
Orzo Estero	190,00	192,00	↑ 1,1%	↑ 9,5%
<b>Milano-Monza-Brianza-Lodi (FA)</b>				
Orzo Nazionale Pesante - p.s. 63-64	178,00	182,00	↑ 2,9%	↑ 4,3%
Orzo Comunitario	192,00	196,00	↑ 2,6%	↑ 5,4%
<b>Perugia</b>				
Orzo Vestito Nazionale - p. hl. 58/61	n.q.	n.q.	-	-
Orzo Vestito Nazionale - p. hl. 62/64	138,00	142,00	↑ 2,2%	↑ 1,8%
Orzo Vestito Nazionale - p. hl. oltre 65	143,00	147,00	↑ 2,1%	↑ 2,1%
<b>Roma</b>				
Orzo - Prod. Centro, Leggero - p.s. 60/63, umid. 13%	161,00	165,00	↑ 2,5%	↑ 7,6%
Orzo - Prod. Centro, Pesante - p.s. 64 e oltre, umid. 13%	166,00	170,00	↑ 2,4%	↑ 8,0%
<b>Torino (FA)</b>				
Estero Francese Comune - p.s. 62/65%	199,00	201,00	↑ 1,0%	↑ 8,1%
Estero Francese Pesante - p.s. 66/68%	207,00	210,00	⇒ 1,0%	↑ 7,5%
Orzo - Nazionale Pesante - ps. 62/64%	182,00	187,00	↑ 2,2%	↑ 3,9%
<b>Verona</b>				
Orzo Vestito Comunitario - Estero (FA)	183,00	185,00	↑ 2,8%	↑ 3,4%

#### trend ultimi 12 mesi (orzo pesante - Bologna)




#### SORGO (prezzi in €/t)

+2,5% ↑

prodotti per CCIAA	min	max	var. sett prec.	var. anno prec.
<b>Alessandria</b>				
Sorgo - Bianco	154,00	157,00	↑ 3,3%	⇒ -1,0%
Sorgo - Rosso	154,00	157,00	↑ 3,3%	⇒ -0,3%
<b>Bologna</b>				
Sorgo Bianco - Umidità 14%	179,00	181,00	↑ 2,3%	↑ 6,5%
<b>Milano-Monza-Brianza-Lodi (FA)</b>				
Sorgo Nazionale	179,00	183,00	↑ 2,3%	↑ 5,8%
<b>Modena (FA)</b>				
Sorgo Nazionale - umid. 14%	175,00	177,00	↑ 2,3%	↑ 5,7%
<b>Perugia</b>				
Sorgo rosato - per uso zootecnico	n.q.	n.q.	-	-

Sorgo bianco - per uso zootecnico	153,00 - 156,00	↑ 2,0%	-
<b>Torino (FA)</b>			
Sorgo - Nazionale	174,00 - 176,00	↑ 2,3%	↑ 5,1%

#### trend ultimi 12 mesi (sorgo bianco - Bologna)




#### MAIS (prezzi in €/t)

**+3,6%** ↑

prodotti per CCIAA	min	max	var. sett prec.	var. anno prec.
<b>Alessandria</b>				
Nazionale Ibrido Secco - umidità 14%	156,00 - 159,00	↑ 2,6%	⇒ -0,3%	
Belgrano e similari	183,00 - 185,00	⇒ 0,0%	↑ 2,8%	
<b>Bologna (FA)</b>				
Comunitario - ad uso zootecnico	204,00 - 220,00	↑ 2,4%	↑ 20,1%	
Nazionale - ad uso zootecnico (contratto 103)	193,00 - 195,00	↑ 1,6%	↑ 12,8%	
Nazionale - ad uso zootecnico (con caratteristiche, Aflatossina B1 max 5 ppb; DON max 4.000 ppb)	197,00 - 199,00	↑ 1,5%	↑ 13,1%	
Non Comunitario - ad uso zootecnico	219,00 - 220,00	↑ 2,3%	↑ 23,3%	
<b>Mantova</b>				
Granoturco Estero comunitario (FA)	199,00 - 201,00	↑ 2,6%	↑ 14,9%	
Granoturco Nazionale, a Frattura Farinosa, Ibridi e similari - u. max. 14%	188,00 - 189,00	↑ 5,0%	↑ 12,2%	
<b>Milano-Monza-Brianza-Lodi (FA)</b>				
Alimentare - conforme ai Regg. UE 1881/06, 1126/07, 165/10	198,00 - 204,00	↑ 3,6%	↑ 8,6%	
Comunitario	200,00 - 209,00	↑ 4,1%	↑ 14,6%	
Nazionale - contratto 103 base	189,00 - 190,00	↑ 6,2%	↑ 9,9%	
Nazionale zoot. con caratteristiche - contratto 103 - aflatossina B1 inf a 0.005 ppm e Don inf a 4 ppm	192,00 - 193,00	↑ 6,1%	↑ 8,5%	
Non Comunitario	205,00 - 224,00	↑ 5,9%	↑ 18,8%	
<b>Torino (FA)</b>				
Estero comunitario	n.q. - n.q.	-	-	
Nazionale Ibrido Essiccato - Comune	184,00 - 185,00	↑ 5,1%	↑ 6,3%	
<b>Verona</b>				
Ibrido Farinoso Base Verona - umidità 14% - Aflatossina B1 max 20 ppb	181,00 - 182,00	↑ 4,6%	↑ 10,3%	

#### trend ultimi 12 mesi (Granoturco Nazionale contratto 103 base - Milano-Monza-Brianza-Lodi)



#### ERBA MEDICA (prezzi in €/t)

**+0,0%** ⇒

prodotti per CCIAA	min	max	var. sett prec.	var. anno prec.
<b>Bologna (FA)</b>				
Erba medica disidratata in balloni 20% medica	185,00 - 195,00	⇒ 0,0%	⇒ 0,0%	
Erba medica disidratata in balloni 50% medica	190,00 - 200,00	⇒ 0,0%	⇒ 0,0%	
Erba medica disidratata in balloni 90% medica	210,00 - 220,00	⇒ 0,0%	↓ -8,5%	
Erba medica disidratata o essiccata - cubettata - prof. 14% stq	170,00 - 180,00	⇒ 0,0%	↓ -6,7%	
Erba medica disidratata o essiccata - cubettata - prof. 16% stq	200,00 - 205,00	⇒ 0,0%	↓ -2,4%	
Erba medica disidratata o essiccata - cubettata - prof. 17% stq	213,00 - 223,00	⇒ 0,0%	↓ -2,0%	
<b>Mantova</b>				
Erba medica fienata di 1° taglio - In cascina - 2020	115,00 - 125,00	⇒ 0,0%	↑ 17,1%	
Erba medica fienata di 2° taglio e successivi - In cascina - 2020	100,00 - 130,00	⇒ 0,0%	↓ -16,4%	
<b>Milano-Monza-Brianza-Lodi (FA)</b>				
Erba medica disidratata - I° qualità - prof.16%, fibra 25% - per vagone o autotreno o cisterna completi	203,00 - 207,00	⇒ 0,0%	↑ 1,5%	
Erba medica disidratata - II° qualità - prof.14%, fibra 28% - per vagone o autotreno o cisterna completi	173,00 - 176,00	⇒ 0,0%	↑ 2,3%	

**Modena**

Medica fienata in balloni 1° taglio, umidità max 20% - prod. 2020	105,00 - 125,00	⇒ 0,0%	↓ -2,1%
Medica fienata in balloni 2° taglio, umidità max 20% - prod. 2020	110,00 - 120,00	⇒ 0,0%	↓ -8,0%
Medica fienata in balloni 3° taglio, umidità max 20% - prod. 2020	115,00 - 125,00	⇒ 0,0%	↓ -11,1%
Medica fienata in balloni 4° taglio, umidità max 20% - prod. 2020	115,00 - 125,00	⇒ 0,0%	↓ -11,1%

**Verona (FA)**

Erba medica imballata	140,00 - 150,00	⇒ 0,0%	⇒ 0,0%
-----------------------	-----------------	--------	--------

**trend ultimi 12 mesi (Erba medica disidratata o essiccata - cubettata - prof. 16% 1° qualità - Bologna)****SOIA E FARINA DI SOIA (prezzi in €/t)****+1,9%** ↑

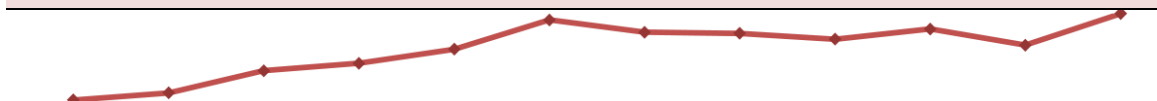
prodotti per CCIAA	min	max	var. sett prec.	var. anno prec.
<b>Bologna</b>				
Seme di Soia (prod. Nazionale) - um. 14% - imp. 2%	392,00	396,00	⇒ 0,0%	↑ 16,4%
Seme di Soia Estero - OGM (FA)	403,00	405,00	⇒ 0,0%	↑ 14,8%
Seme di Soia tostato - OGM (FA)	418,00	421,00	⇒ 0,0%	↑ 15,4%
Farine Vegetali di Estrazione - Soia tostata integ. estera (prot. 44% stq) - OGM (FA)	414,00	415,00	⇒ 0,7%	↑ 32,6%
Farine Vegetali di Estrazione - Soia tostata integ. Nazion. (prot. 44% stq) - OGM (FA)	418,00	419,00	⇒ 0,0%	↑ 32,2%
<b>Mantova (FA)</b>				
Farina di estrazione di soia tostata - Decorticata - prod. estera derivante da OGM, 47% prot. - rinfusa	422,00	424,00	↑ 1,4%	↑ 28,6%
Farina di estrazione di soia tostata - Decorticata - prod. nazionale derivante da OGM, 47% prot. - rinfusa	431,00	433,00	↑ 1,4%	↑ 31,3%
Farina di estrazione di soia tostata - prod. estera derivante da o.g.m. - rinfusa - 44% prot.	414,00	416,00	↑ 1,5%	↑ 28,9%
Farina di estrazione di soia tostata - prod. nazionale derivante da OGM - rinfusa - 44% prot.	424,00	425,00	↑ 1,4%	↑ 32,4%
<b>Milano-Monza-Brianza-Lodi (FA)</b>				
Semi di Soia Esteri	412,00	413,00	↑ 2,0%	↑ 14,1%
Semi di Soia Nazionali	398,00	401,00	↑ 2,0%	↑ 17,0%
Farine d'estrazione di Soia decorticata estera - prodotti soggetti ad etichettatura ai sensi reg. Ue sugli OGM	430,00	438,00	↑ 4,8%	↑ 28,2%
Farine d'estrazione - di Soia decorticata nazionale - prodotti soggetti ad etichettatura ai sensi reg. Ue sugli OGM	430,00	440,00	↑ 4,8%	↑ 27,4%
Farine d'estrazione - di Soia estera - prodotti soggetti ad etichettatura ai sensi reg. Ue sugli OGM	427,00	430,00	↑ 4,9%	↑ 30,4%
Farine d'estrazione - di Soia nazionale - prodotti soggetti ad etichettatura ai sensi reg. Ue sugli OGM	429,00	431,00	↑ 4,9%	↑ 29,7%
<b>Torino (FA)</b>				
Soia Nazionale	381,00	386,00	↑ 1,6%	↑ 15,5%
Farina di estrazione di soia tostata estera - 43-43,50% s.t.q. - rinfusa	439,00	440,00	↑ 1,9%	↑ 26,8%
Farina di estrazione di soia tostata nazionale - prot. 43,50-43,75% s.t.q. - rinfusa	440,00	441,00	↑ 1,8%	↑ 26,8%
<b>Treviso</b>				
Seme di Soia estera RA GM - um. 14% imp. 2%	396,00	398,00	↑ 1,7%	↑ 15,4%

**trend ultimi 12 mesi (semi di soia nazionali - Milano-Monza-Brianza-Lodi)****GIRASOLE E FARINA DI GIRASOLE (prezzi in €/t)****+2,5%** ↑

prodotti per CCIAA	min	max	var. sett prec.	var. anno prec.
--------------------	-----	-----	-----------------	-----------------

<b>Bologna (FA)</b>				
Farine di estrazione di Girasole integrale nazionale	210,00	- 214,00	⇒ 0,0%	↑ 33,8%
Farine di estrazione di Girasole Proteico estero	316,00	- 318,00	↑ 1,3%	↑ 41,5%
<b>Milano-Monza-Brianza-Lodi (FA)</b>				
Farine di estrazione di Girasole decorticato	309,00	- 322,00	⇒ 1,0%	↑ 38,4%
Farine di estrazione di Girasole integrale	n.q.	- n.q.	-	-
<b>Roma (FA)</b>				
Farine di estrazione di Girasole integrale (proteine 28% min.)	217,00	- 219,00	↑ 1,4%	↑ 22,1%
<b>Torino (FA)</b>				
Farina di estrazione di girasole (rif. 27% s.t.q.) nazionale - alla rinfusa	228,00	- 233,00	↑ 1,3%	↑ 23,6%
Farina di estrazione di girasole decorticato - alla rinfusa	331,00	- 333,00	↑ 1,5%	↑ 31,7%
<b>Treviso (FA)</b>				
Farine di estrazione di girasole non sgusciato - nazionale - pr.28-29% stq	230,00	- 235,00	↑ 9,4%	↑ 27,4%
Farine di estrazione di girasole non sgusciato - sgusciato proteico estero	322,00	- 327,00	↑ 3,2%	↑ 36,6%
<b>Verona</b>				
Farine di estrazione di girasole estera - 36/37% s.t.q.	305,00	- 310,00	↑ 2,2%	↑ 41,7%
Farine di estrazione di girasole integrale nazionale - 29/30% s.t.q.	193,00	- 198,00	↑ 4,3%	↑ 28,2%

**trend ultimi 12 mesi (Farina di estrazione di girasole (rif. 28% s.t.q.) nazionale - Torino)**



**COLZA E FARINA DI COLZA (prezzi in €/t)** **+2,3%** ↑

prodotti per CCIAA	min	max	var. sett prec.	var. anno prec.
<b>Bologna (FA)</b>				
Farina di estrazione di Colza	268,00	- 270,00	↑ 2,3%	↑ 18,2%
<b>Milano-Monza-Brianza-Lodi (FA)</b>				
Farina di estrazione di Colza	271,00	- 274,00	↑ 2,3%	↑ 15,2%
<b>Treviso (FA)</b>				
Farina di estrazione di colza nazionale - e/o estera - prot. 37% stq	272,00	- 277,00	↑ 4,6%	↑ 15,6%
<b>Torino (FA)</b>				
Farina di estrazione di colza - alla rinfusa	289,00	- 292,00	↑ 2,1%	↑ 14,6%
<b>Verona</b>				
Farine di estrazione di colza - ravizzone nazionale (FA)	264,00	- 266,00	↑ 1,1%	↑ 13,7%
Farine di estrazione di colza - ravizzone estera gen. modificata	253,00	- 258,00	↑ 1,2%	↑ 16,7%

**trend ultimi 12 mesi (Farine di estrazione di colza - Bologna)**

