


Settimana dal 28 settembre al 3 ottobre 2020

FRUMENTO TENERO NAZIONALE (prezzi in €/t)				+0,7% ➔	
prodotti per CCIAA	min	max	var. sett prec.	var. anno prec.	
<b>Bologna</b>					
N°1 Speciali di Forza - ps 80 kg/hl; ce 1%; p. 13,5%	209,00	- 216,00	➔ 0,5%	⬆ 1,4%	
N°2 Speciali - ps 79 kg/hl; ce 1%; p. 12%	197,00	- 200,00	➔ 0,5%	⬆ 3,1%	
N°3 Fino - p.s. 79 kg/hl; ce 1%; p. 11%	194,00	- 197,00	➔ 0,5%	⬆ 4,3%	
Comunitario - kg/hl 76 min; c.e. 2% max (FA)	196,00	- 198,00	⬆ 1,5%	⬆ 3,1%	
Northern Spring (FA)	270,00	- 270,00	⬆ 1,1%	⬇ -3,6%	
<b>Milano-Monza-Brianza-Lodi (FA)</b>					
Frumento di Forza - p.s. 80/81; prot >14%; W>320; p/l 0,7-1,5; stab.>15%; caduta>250	215,00	- 220,00	➔ 0,0%	⬇ -2,9%	
Frumento Panificabile - p.s. 76/77; um 13; imp 1; prot>11,5%; W>160	194,00	- 196,00	⬆ 1,0%	⬆ 4,0%	
Frumento Panificabile Superiore - p.s. 78/79; prot >13%; W>250; p/l<1; stab.>11; caduta>220	199,00	- 204,00	➔ 0,0%	⬇ -3,6%	
Frumento Biscottiero - p.s. 75/76; W 80-140; p/l <0,7; caduta >220	191,00	- 192,00	⬆ 1,1%	⬆ 5,5%	
Frumento Comunitario di Forza	226,00	- 230,00	➔ 0,0%	➔ 0,9%	
Frumento Comunitario Panificabile	194,00	- 195,00	⬆ 1,0%	⬆ 1,8%	
Frumento Northern-Spring n°2	272,00	- 274,00	➔ 0,7%	⬇ -6,2%	
Frumento Canada Western Red-Spring n°2	271,00	- 273,00	➔ 0,7%	⬇ -4,6%	
<b>Torino (FA)</b>					
Frumento di forza - 78, prot. 14% W > 320 um. 14% imp. 1,5	206,00	- 212,00	➔ 0,0%	⬇ -3,7%	
Panificabile superiore - 77, prot.13% W>250 um.14% imp.1	192,00	- 197,00	➔ 0,0%	⬇ -4,2%	
Panificabile - 76, prot. 11,5%, Hagberg 220	189,00	- 192,00	⬆ 1,1%	⬆ 1,9%	
Biscottiero - 75, DON max 1250	184,00	- 187,00	⬆ 1,1%	⬆ 2,5%	
<b>Verona</b>					
Var. n.3 Fino - p.s. 78/79, imp 1%, prot 11% min.	187,00	- 188,00	➔ 0,5%	⬆ 2,2%	
Esterio - p.s. 76/77 (FA)	189,00	- 190,00	⬆ 1,1%	⬆ 1,1%	
Esterio - p.s. 76/77	n.q.	- n.q.	-	-	
Northern Spring - prot. 15% base	254,00	- 255,00	⬆ 1,2%	➔ 0,2%	


trend ultimi 12 mesi (frumento tenero n°3 fino - Bologna)



FRUMENTO DURO NAZIONALE (prezzi in €/t)				-0,1% ➔	
prodotti per CCIAA	min	max	var. sett prec.	var. anno prec.	
<b>Bari</b>					
Fino - peso specifico Kg 79; prot. minimo 13%; umidità max 12%; bianconato 25% max	282,00	- 287,00	➔ 0,0%	⬆ 6,0%	
Buono Mercantile - peso spec. da Kg 78; prot. minimo 12%; umidità max 12%; bianconato 35% max	273,00	- 278,00	➔ 0,0%	⬆ 5,0%	
Mercantile - peso spec. Kg 77; prot. minimo 11%; umidità max 12%; bianconato oltre 35%	268,00	- 273,00	➔ 0,0%	⬆ 6,7%	
<b>Bologna</b>					
CENTRO Fino - prot.13,5% min, p.s. 80 kg/hl min; c.e.2+2%, bianc. 20% max, v. 5/6%	282,00	- 287,00	➔ 0,0%	⬆ 15,9%	
Centro - Buono Mercantile - kg/hl 78;c.e.2+2%; bianc.30%, v. 5/6%; p. 12,5%	274,00	- 279,00	➔ 0,0%	⬆ 17,4%	
Centro - Mercantile - prot. 11% min, p.s. 76 kg/hl; c.e.2+2%, v. 10%	259,00	- 264,00	➔ 0,0%	⬆ 18,6%	
NORD Fino - kg/hl 80; c.e.2+2%; Bianc.20%, v. 5/6%; p. 13%	277,00	- 282,00	➔ 0,0%	⬆ 19,2%	
Nord - Buono mercantile - kg/hl 78; c.e.2+2%; B.30%; v. 5/6%; p.12%	269,00	- 274,00	➔ 0,0%	⬆ 20,9%	
<b>Foggia</b>					
Fino - peso 78 Kg/100 L, contenuto proteico min 13%	280,00	- 285,00	-	⬆ 6,8%	
Buono Mercantile - peso 76 Kg/100 L, umidità 12%; spezzati max 6%; bianconati fino al 30%; ; contenuto proteico min 12%	270,00	- 275,00	-	⬆ 5,0%	

Mercantile - peso 74 Kg/100 L, umidità 12%; spezzati max 6%; bianconati fino al 40%; contenuto proteico min 11 %	260,00 - 265,00	-	↑	3,1%
<b>Milano-Monza-Brianza-Lodi (FA)</b>				
Buono Mercantile Centro - P.s. 77-78; um 13; bianc 35; gmf 4; sp 2; c.e. 1+1; prot 12	290,00 - 293,00	→ -0,3%	↑	19,0%
Fino Nord - ps 80; proteine 13,5; bianc 20; gmf 10; umidità 11; spezzati 2; c.e. <2%	284,00 - 291,00	→ -0,3%	↑	17,3%
Frumenti Duri Esteri - Non Comunitari	295,00 - 306,00	→ 0,0%	↑	4,3%
<b>Roma</b>				
Frumento Nazionale (Lazio) - Duro Fino - p.s. min. 80, bianc. max 25%, um. max 12%, prot. 12	257,00 - 262,00	→ 0,0%	↑	11,1%
Frumento Nazionale (Lazio) - Duro Buono Mercantile - p.s. 78/80, um. 13%, prot. 11.5%, bianc. 30% max	250,00 - 255,00	→ 0,0%	↑	11,0%

#### trend ultimi 12 mesi (grano duro fino - Foggia)



ORZO (prezzi in €/t)			+1,0% →	
prodotti per CCIAA	min	max	var. sett prec.	var. anno prec.
<b>Bologna (FA)</b>				
Orzo - kg/hl 62/64	165,00	169,00	↑ 1,2%	↑ 1,5%
Orzo - kg/hl 65 e oltre	170,00	173,00	↑ 1,2%	↑ 1,2%
Orzo Estero	176,00	178,00	↑ 1,7%	↑ 3,8%
<b>Milano-Monza-Brianza-Lodi (FA)</b>				
Orzo Nazionale Pesante - p.s. 63-64	167,00	172,00	→ 0,0%	↓ -1,7%
Orzo Comunitario	179,00	184,00	→ 0,0%	→ 0,6%
<b>Perugia</b>				
Orzo Vestito Nazionale - p. hl. 58/61	n.q.	n.q.	-	-
Orzo Vestito Nazionale - p. hl. 62/64	129,00	133,00	↑ 1,6%	↓ -4,7%
Orzo Vestito Nazionale - p. hl. oltre 65	134,00	138,00	↑ 1,5%	↓ -4,2%
<b>Roma</b>				
Orzo - Prod. Centro, Leggero - p.s. 60/63, umid. 13%	150,00	154,00	↑ 1,3%	↑ 1,7%
Orzo - Prod. Centro, Pesante - p.s. 64 e oltre, umid. 13%	155,00	159,00	↑ 1,3%	↑ 2,3%
<b>Torino (FA)</b>				
Estero Francese Comune - p.s. 62/65%	193,00	195,00	→ 0,5%	↑ 6,6%
Estero Francese Pesante - p.s. 66/68%	199,00	204,00	→ 0,5%	↑ 6,1%
Orzo - Nazionale Pesante - ps. 62/64%	169,00	174,00	→ 0,6%	↓ -2,3%
<b>Verona</b>				
Orzo Vestito Comunitario - Estero (FA)	170,00	172,00	↑ 1,2%	↓ -2,6%


#### trend ultimi 12 mesi (orzo pesante - Bologna)



SORGO (prezzi in €/t)			-0,1% →	
prodotti per CCIAA	min	max	var. sett prec.	var. anno prec.
<b>Alessandria</b>				
Sorgo - Bianco	150,00	153,00	→ 0,0%	↓ -2,9%
Sorgo - Rosso	148,00	151,00	↓ -1,3%	↓ -4,2%
<b>Bologna</b>				
Sorgo Bianco - Umidità 14%	167,00	169,00	↑ 1,2%	↑ 1,2%
<b>Milano-Monza-Brianza-Lodi (FA)</b>				
Sorgo Nazionale	171,00	174,00	↓ -1,1%	↑ 3,6%
<b>Modena (FA)</b>				
Sorgo Nazionale - umid. 14%	165,00	167,00	→ 0,6%	→ 0,3%
<b>Perugia</b>				
Sorgo rosato - per uso zootecnico	n.q.	n.q.	-	-

Sorgo bianco - per uso zootecnico	n.q.	-	n.q.	-	-
<b>Torino (FA)</b>					
Sorgo - Nazionale	165,00	-	167,00	⇒ 0,0%	⇒ -0,3%

#### trend ultimi 12 mesi (sorgo bianco - Bologna)




#### MAIS (prezzi in €/t)

-0,1% ⇒

prodotti per CCIAA	min	max	var. sett prec.	var. anno prec.	
<b>Alessandria</b>					
Nazionale Ibrido Secco - umidità 14%	150,00	-	153,00	⇒ 0,0%	↓ -4,7%
Belgrano e similari	183,00	-	185,00	⇒ 0,0%	↑ 2,8%
<b>Bologna (FA)</b>					
Comunitario - ad uso zootecnico	185,00	-	200,00	⇒ 0,0%	↑ 9,1%
Nazionale - ad uso zootecnico (contratto 103)	177,00	-	179,00	⇒ 0,6%	↑ 3,5%
Nazionale - ad uso zootecnico (con caratteristiche, Aflatossina B1 max 5 ppb; DON max 4.000 ppb)	181,00	-	183,00	⇒ 0,6%	↑ 4,0%
Non Comunitario - ad uso zootecnico	199,00	-	200,00	⇒ 0,0%	↑ 12,1%
<b>Mantova</b>					
Granoturco Estero comunitario (FA)	182,00	-	184,00	⇒ -0,5%	↑ 5,2%
Granoturco Nazionale, a Frattura Farinosa, Ibridi e similari - u. max. 14%	169,00	-	170,00	⇒ 0,6%	⇒ 0,9%
<b>Milano-Monza-Brianza-Lodi (FA)</b>					
Alimentare - conforme ai Regg. UE 1881/06, 1126/07, 165/10	183,00	-	189,00	⇒ 0,0%	⇒ 0,5%
Comunitario	183,00	-	188,00	↓ -1,6%	↑ 4,5%
Nazionale - contratto 103 base	172,00	-	173,00	⇒ 0,0%	⇒ -0,6%
Nazionale zoot. con caratteristiche - contratto 103 - aflatossina B1 inf a 0.005 ppm e Don inf a 4 ppm	175,00	-	176,00	⇒ 0,0%	↓ -1,1%
Non Comunitario	185,00	-	199,00	↓ -1,8%	↑ 4,6%
<b>Torino (FA)</b>					
Estero comunitario	n.q.	-	n.q.	-	-
Nazionale Ibrido Essiccato - Comune	169,00	-	170,00	⇒ 0,0%	↓ -2,3%
<b>Verona</b>					
Ibrido Farinoso Base Verona - umidità 14% - Aflatossina B1 max 20 ppb	168,00	-	169,00	⇒ 0,6%	↑ 1,8%

#### trend ultimi 12 mesi (Granoturco Nazionale contratto 103 base - Milano-Monza-Brianza-Lodi)



#### ERBA MEDICA (prezzi in €/t)

-0,1% ⇒

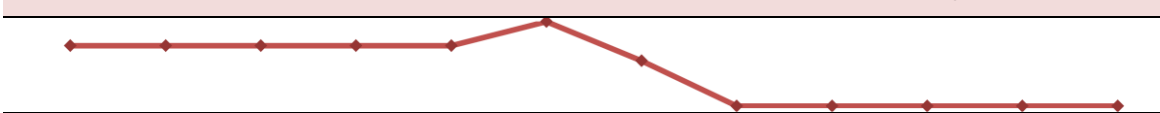
prodotti per CCIAA	min	max	var. sett prec.	var. anno prec.	
<b>Bologna (FA)</b>					
Erba medica disidratata in balloni 20% medica	185,00	-	195,00	⇒ 0,0%	↑ 1,3%
Erba medica disidratata in balloni 50% medica	190,00	-	200,00	⇒ 0,0%	↑ 2,6%
Erba medica disidratata in balloni 90% medica	210,00	-	220,00	⇒ 0,0%	↓ -8,5%
Erba medica disidratata o essiccata - cubettata - prof. 14% stq	170,00	-	180,00	⇒ 0,0%	↓ -6,7%
Erba medica disidratata o essiccata - cubettata - prof. 16% stq	200,00	-	205,00	⇒ 0,0%	↓ -2,4%
Erba medica disidratata o essiccata - cubettata - prof. 17% stq	213,00	-	223,00	⇒ 0,0%	↓ -2,0%
<b>Mantova</b>					
Erba medica fienata di 1° taglio - In cascina - 2020	115,00	-	125,00	⇒ 0,0%	↑ 17,1%
Erba medica fienata di 2° taglio e successivi - In cascina - 2020	95,00	-	120,00	⇒ 0,0%	↓ -21,8%
<b>Milano-Monza-Brianza-Lodi (FA)</b>					
Erba medica disidratata - I° qualità - prof.16%, fibra 25% - per vagone o autotreno o cisterna completi	206,00	-	210,00	↓ -1,4%	↑ 3,0%
Erba medica disidratata - II° qualità - prof.14%, fibra 28% - per vagone o autotreno o cisterna completi	176,00	-	179,00	↓ -1,7%	↑ 4,1%

**Modena**


Medica fienata in balloni 1° taglio, umidità max 20% - prod. 2020	105,00 - 125,00	↑ 2,2%	↓ -2,1%
Medica fienata in balloni 2° taglio, umidità max 20% - prod. 2020	110,00 - 120,00	→ 0,0%	↓ -8,0%
Medica fienata in balloni 3° taglio, umidità max 20% - prod. 2020	110,00 - 120,00	→ 0,0%	↓ -14,8%
Medica fienata in balloni 4° taglio, umidità max 20% - prod. 2020	115,00 - 125,00	→ 0,0%	↓ -11,1%

**Verona (FA)**

Erba medica imballata	140,00 - 150,00	→ 0,0%	↑ 3,6%
-----------------------	-----------------	--------	--------

**trend ultimi 12 mesi (Erba medica disidratata o essiccata - cubettata - prof. 16% 1° qualità - Bologna)****SOIA E FARINA DI SOIA (prezzi in €/t)****+1,6%** ↑


prodotti per CCIAA	min	max	var. sett prec.	var. anno prec.
<b>Bologna</b>				
Seme di Soia (prod. Nazionale) - um. 14% - imp. 2%	375,00	379,00	→ 0,8%	↑ 13,0%
Seme di Soia Estero - OGM (FA)	384,00	386,00	→ 0,8%	↑ 10,3%
Seme di Soia tostato - OGM (FA)	398,00	401,00	→ 0,5%	↑ 10,5%
Farine Vegetali di Estrazione - Soia tostata integ. estera (prot. 44% stq) - OGM (FA)	371,00	372,00	↑ 2,8%	↑ 18,5%
Farine Vegetali di Estrazione - Soia tostata integ. Nazion. (prot. 44% stq) - OGM (FA)	378,00	379,00	↑ 2,7%	↑ 19,6%
<b>Mantova (FA)</b>				
Farina di estrazione di soia tostata - Decorticata - prod. estera derivante da OGM, 47% prot. - rinfusa	385,00	387,00	↑ 2,7%	↑ 15,2%
Farina di estrazione di soia tostata - Decorticata - prod. nazionale derivante da OGM, 47% prot. - rinfusa	392,00	394,00	↑ 2,6%	↑ 17,3%
Farina di estrazione di soia tostata - prod. estera derivante da o.g.m. - rinfusa - 44% prot.	377,00	379,00	↑ 2,7%	↑ 15,2%
Farina di estrazione di soia tostata - prod. nazionale derivante da OGM - rinfusa - 44% prot.	385,00	386,00	↑ 2,7%	↑ 18,1%
<b>Milano-Monza-Brianza-Lodi (FA)</b>				
Semi di Soia Esteri	389,00	390,00	→ -0,8%	↑ 8,6%
Semi di Soia Nazionali	375,00	383,00	-	↑ 10,7%
Farine d'estrazione di Soia decorticata estera - prodotti soggetti ad etichettatura ai sensi reg. Ue sugli OGM	374,00	382,00	↑ 1,3%	↑ 10,0%
Farine d'estrazione - di Soia decorticata nazionale - prodotti soggetti ad etichettatura ai sensi reg. Ue sugli OGM	374,00	384,00	↑ 1,3%	↑ 9,7%
Farine d'estrazione - di Soia estera - prodotti soggetti ad etichettatura ai sensi reg. Ue sugli OGM	371,00	374,00	↑ 1,9%	↑ 12,4%
Farine d'estrazione - di Soia nazionale - prodotti soggetti ad etichettatura ai sensi reg. Ue sugli OGM	373,00	375,00	↑ 1,9%	↑ 12,1%
<b>Torino (FA)</b>				
Soia Nazionale	n.q.	n.q.	-	-
Farina di estrazione di soia tostata estera - 43-43,50% s.t.q. - rinfusa	401,00	402,00	↑ 1,5%	↑ 15,2%
Farina di estrazione di soia tostata nazionale - prot. 43,50-43,75% s.t.q. - rinfusa	402,00	403,00	↑ 1,5%	↑ 15,2%
<b>Treviso</b>				
Seme di Soia estera RA GM - um. 14% imp. 2%	367,00	369,00	→ -0,4%	↑ 8,6%

**trend ultimi 12 mesi (semi di soia nazionali - Milano-Monza-Brianza-Lodi)****GIRASOLE E FARINA DI GIRASOLE (prezzi in €/t)****+0,6%** →

prodotti per CCIAA	min	max	var. sett prec.	var. anno prec.
--------------------	-----	-----	-----------------	-----------------

<b>Bologna (FA)</b>				
Farine di estrazione di Girasole integrale nazionale	190,00	- 194,00	⇒ 0,0%	↑ 19,6%
Farine di estrazione di Girasole Proteico estero	282,00	- 284,00	↑ 2,9%	↑ 19,4%
<b>Milano-Monza-Brianza-Lodi (FA)</b>				
Farine di estrazione di Girasole decorticato	273,00	- 276,00	⇒ 0,0%	↑ 16,3%
Farine di estrazione di Girasole integrale	180,00	- 184,00	⇒ 0,0%	↑ 4,0%
<b>Roma (FA)</b>				
Farine di estrazione di Girasole integrale (proteine 28% min.)	204,00	- 206,00	⇒ 0,0%	↑ 4,9%
<b>Torino (FA)</b>				
Farina di estrazione di girasole (rif. 27% s.t.q.) nazionale - alla rinfusa	204,00	- 209,00	⇒ 0,0%	↑ 5,6%
Farina di estrazione di girasole decorticato - alla rinfusa	292,00	- 294,00	↑ 1,7%	↑ 17,2%
<b>Treviso (FA)</b>				
Farine di estrazione di girasole non sgusciato - nazionale - pr.28-29% stq	195,00	- 200,00	⇒ 0,0%	↑ 8,2%
Farine di estrazione di girasole non sgusciato - sgusciato proteico estero	270,00	- 275,00	⇒ 0,0%	↑ 10,1%
<b>Verona</b>				
Farine di estrazione di girasole estera - 36/37% s.t.q.	263,00	- 265,00	↑ 1,9%	↑ 17,6%
Farine di estrazione di girasole integrale nazionale - 29/30% s.t.q.	185,00	- 190,00	⇒ 0,0%	↑ 23,8%

**trend ultimi 12 mesi (Farina di estrazione di girasole (rif. 28% s.t.q.) nazionale - Torino)**



<b>COLZA E FARINA DI COLZA (prezzi in €/t)</b>			<b>+0,4% ⇒</b>	
<b>prodotti per CCIAA</b>	<b>min</b>	<b>max</b>	<b>var. sett prec.</b>	<b>var. anno prec.</b>
<b>Bologna (FA)</b>				
Farina di estrazione di Colza	248,00	- 250,00	↑ 1,6%	↑ 8,5%
<b>Milano-Monza-Brianza-Lodi (FA)</b>				
Farina di estrazione di Colza	254,00	- 257,00	⇒ 0,0%	↑ 9,9%
<b>Treviso (FA)</b>				
Farina di estrazione di colza nazionale - e/o estera - prot. 37% stq	248,00	- 253,00	⇒ 0,0%	↑ 5,5%
<b>Torino (FA)</b>				
Farina di estrazione di colza - alla rinfusa	270,00	- 273,00	⇒ 0,7%	↑ 9,3%
<b>Verona</b>				
Farine di estrazione di colza - ravizzone nazionale (FA)	243,00	- 248,00	⇒ 0,0%	↑ 5,4%
Farine di estrazione di colza - ravizzone estera gen. modificata	235,00	- 240,00	⇒ 0,0%	↑ 8,4%

**trend ultimi 12 mesi (Farine di estrazione di colza - Bologna)**

