

## I prezzi dei PRODOTTI ZOOTECNICI


Settimana dal 25 Febbraio al 2 Marzo 2019

### NUOVO RIALZO PER IL GRANA PADANO. FORTE CALO PER I SUINI DA MACELLO.

I prezzi di latte, burro, Grana Padano, Parmigiano Reggiano, bovini e suini, rilevati dalle Camere di Commercio ed elaborati da Borsa Merci Telematica Italiana (BMTI)

LATTE (prezzi in €/t)			-1,0% →	
prodotti per CCIAA	min	max	var. sett prec.	var. anno prec.
<b>Milano-Monza-Brianza-Lodi (FA)</b>				
Latte Nazionale Crudo	415,00	- 425,00	→ -0,6%	↑ 47,4%
Latte Estero Pastorizzato Francese - 3,6% di grasso peso volume	350,00	- 360,00	→ -0,7%	↑ 40,6%
Latte Estero Pastorizzato Tedesco - 3,6% di grasso peso volume	360,00	- 370,00	↓ -1,4%	↑ 32,7%
Latte Estero Scremato 0,03	170,00	- 180,00	↓ -4,1%	↑ 100,0%
<b>Verona (FA)</b>				
Latte Spot Nazionale Crudo - In cisterna	425,00	- 435,00	→ 0,0%	↑ 53,6%
Latte Estero Titolato 3,5% M.G. prov. Germania - Austria - In cisterna	360,00	- 370,00	↓ -2,0%	↑ 44,6%
Latte Magro Pastorizzato tipo 0,03 M.G. - In cisterna	170,00	- 180,00	↓ -2,8%	↑ 105,9%
Siero di latte per uso industriale raffreddato (FP)	16,00	- 17,00	→ 0,0%	↑ 73,7%
Siero di latte per uso zootecnico (FP)	6,50	- 7,50	→ 0,0%	↑ 27,3%


trend ultimi 12 mesi (Latte nazionale crudo - Milano-Monza-Brianza-Lodi)



Fonte: Elaborazione BMTI su dati rilevati dalle Camere di Commercio

BURRO (prezzi in €/kg)			-0,1% →	
prodotti per CCIAA	min	max	var. sett prec.	var. anno prec.
<b>Cremona</b>				
Burro pastorizzato	3,35	- 3,35	↓ -1,5%	↓ -17,3%
<b>Mantova</b>				
Burro mantovano fresco classificazione CEE	4,00	- 4,00	→ 0,0%	↓ -12,1%
Burro mantovano pastorizzato	2,25	- 2,25	→ 0,0%	↓ -22,4%
Zangolato di creme fresche per la burrificazione	2,05	- 2,05	→ 0,0%	↓ -24,1%
<b>Milano-Monza-Brianza-Lodi (FA)</b>				
Crema di latte - 40% di sostanza grassa - €/kg	1,96	- 1,96	→ 0,0%	↓ -20,3%
Burro di centrifuga	4,25	- 4,25	→ 0,0%	↓ -10,5%
Burro pastorizzato - (comprensivo di premi quali-quantitativi, oneri di raccolta e provvigioni)	2,40	- 2,40	→ 0,0%	↓ -20,8%
Burro prodotto con crema di latte sottoposta a centrifugazione e pastorizzazione	4,00	- 4,00	→ 0,0%	↓ -11,1%
Zangolato di creme fresche per la burrificazione - (comprensivo di premi quali-quantitativi, oneri di raccolta e provvigioni)	2,20	- 2,20	→ 0,0%	↓ -22,3%
<b>Verona (FA)</b>				
Panna di centrifuga 40% M.G - In cisterna	1850,00	- 1950,00	→ 0,0%	↓ -20,8%

trend ultimi 12 mesi (Burro pastorizzato - Milano-Monza-Brianza-Lodi)



Fonte: Elaborazione BMTI su dati rilevati dalle Camere di Commercio

GRANA PADANO (prezzi in €/kg)				+0,0% →	
prodotti per CCIAA	min	max	var. sett prec.	var. anno prec.	
<b>Brescia</b>					
Grana padano stag. da 12 a 15 mesi	9,10	- 9,20	→ 0,0%	↑ 27,1%	
Grana padano stag. da 9 mesi	8,05	- 8,10	→ 0,0%	↑ 31,3%	
<b>Cremona</b>					
Grana padano stagionatura di 9 mesi	7,90	- 8,00	→ 0,0%	↑ 29,3%	
Grana padano stagionatura oltre i 15 mesi	8,50	- 8,85	→ 0,0%	↑ 19,2%	
Grana padano stagionatura tra i 12 e i 15 mesi	8,15	- 8,25	→ 0,0%	↑ 21,0%	
<b>Mantova</b>					
Grana padano con bollo provvisorio di origine del Grana Padano -Stagionatura tra i 60 e i 90 giorni fuori sale	6,50	- 6,70	→ 0,0%	↑ 33,3%	
Grana Padano stagionatura di 14 mesi e oltre	8,45	- 8,60	→ 0,0%	↑ 24,9%	
Grana padano stagionatura di 10 mesi e oltre	7,85	- 8,05	→ 0,0%	↑ 30,3%	
Grana padano stagionatura di 20 mesi e oltre	8,80	- 8,95	→ 0,0%	↑ 21,2%	
<b>Milano-Monza-Brianza-Lodi (FA)</b>					
Grana padano stagionatura 60-90 g.g. fuori sale	6,50	- 6,65	→ 0,0%	↑ 30,2%	
Grana padano stagionatura di 16 mesi e oltre	8,35	- 8,55	→ 0,0%	↑ 18,6%	
Grana padano stagionatura di 9 mesi e oltre	7,90	- 8,00	→ 0,6%	↑ 29,3%	
<b>Verona</b>					
Grana padano stagionatura 10/12 mesi	7,95	- 8,05	→ 0,0%	↑ 31,1%	
Grana padano stagionatura oltre 15 mesi	8,35	- 8,55	→ 0,0%	↑ 24,3%	
Grana padano stagionatura oltre 20 mesi	8,80	- 9,00	→ 0,0%	↑ 23,6%	




Fonte: Elaborazione BMTI su dati rilevati dalle Camere di Commercio

PARMIGIANO REGGIANO (prezzi in €/kg)				+0,0% ➡	
prodotti per CCIAA	min	max	var. sett prec.	var. anno prec.	
<b>Mantova</b>					
Stagionatura di 12 mesi e oltre	11,00	- 11,20	➡ 0,0%	↑ 14,1%	
Stagionatura fino 18 mesi e oltre	12,00	- 12,35	➡ 0,0%	↑ 13,8%	
Stagionatura fino a 24 mesi e oltre	13,35	- 13,60	➡ 0,0%	↑ 18,2%	
Stagionatura fino a 30 mesi e oltre	13,85	- 14,25	➡ 0,0%	-	
<b>Milano-Monza-Brianza-Lodi (FA)</b>					
stagionatura di 12 mesi e oltre	10,85	- 11,05	➡ 0,0%	↑ 12,3%	
stagionatura 18 mesi e oltre	12,15	- 12,60	➡ 0,0%	↑ 15,4%	
stagionatura 24 mesi e oltre	13,05	- 13,65	➡ 0,0%	↑ 14,1%	
stagionatura 30 mesi e oltre	13,85	- 14,15	➡ 0,0%	-	
<b>Modena</b>					
produzione minimo 12 mesi e oltre	11,00	- 11,20	➡ 0,2%	↑ 9,4%	
produzione minimo 15 mesi e oltre	11,45	- 11,90	➡ 0,0%	-	
produzione minimo 18 mesi e oltre	12,20	- 12,75	➡ 0,0%	↑ 15,0%	
produzione minimo 24 mesi e oltre	12,90	- 13,60	➡ 0,0%	↑ 15,5%	
produzione minimo 30 mesi e oltre	13,80	- 14,80	➡ 0,0%	↑ 13,7%	
<b>Parma</b>					
produzione minimo 12 mesi e oltre	10,90	- 11,15	➡ 0,0%	↑ 14,1%	
produzione minimo 15 mesi e oltre	11,30	- 11,40	➡ 0,0%	↑ 16,0%	
produzione minimo 18 mesi e oltre	12,10	- 12,55	➡ 0,0%	↑ 16,0%	
produzione minimo 24 mesi e oltre	12,85	- 13,35	➡ 0,0%	↑ 15,9%	
produzione minimo 30 mesi e oltre	13,85	- 14,25	➡ 0,0%	↑ 17,1%	
<b>Reggio-Emilia</b>					
Produzione minino 15 mesi e oltre	11,10	- 11,30	➡ 0,0%	-	
Produzione minino 12 mesi e oltre	10,90	- 11,05	➡ 0,2%	↑ 11,7%	
Produzione minino 18 mesi e oltre	11,90	- 12,35	➡ 0,0%	↑ 16,0%	
Produzione minino 24 mesi e oltre	12,65	- 13,15	➡ 0,0%	↑ 17,5%	
Produzione minino 30 mesi e oltre	13,65	- 14,05	➡ 0,0%	↑ 14,7%	
<b>trend ultimi 12 mesi (Parmigiano Reggiano produzione minimo 24 mesi e oltre - Parma)</b>					

Fonte: Elaborazione BMTI su dati rilevati dalle Camere di Commercio

BOVINI VIVI (prezzi in €/kg)			+1,6% ↑	
prodotti per CCIAA	min	max	var. sett. prec.	var. anno prec.
<b>Brescia</b>				
Bestiame da allevamento e da latte - Vitelli baliotti - Baliotti bruna - da 55 a 60 kg	1,40	- 1,50	→ 0,0%	↓ -6,5%
Bestiame da allevamento e da latte - Vitelli baliotti - Baliotti pezzati neri - da 55 a 60 kg	1,60	- 1,70	→ 0,0%	↓ -19,5%
<b>Mantova (FA)</b>				
Da allevamento da latte: capi iscritti al libro genealogico - Manze pezzate nere gravide oltre i 7 mesi - €/capo	1.230,00	- 1.430,00	→ 0,0%	↓ -1,5%
Da allevamento da latte: capi iscritti al libro genealogico - Manze pezzate nere gravide da 3 a 7 mesi - €/capo	1.030,00	- 1.230,00	→ 0,0%	→ 0,4%
Vacche da macello (a peso vivo) - Vacche di 3° qualità *(P1) - corrispondenti a classificazione CEE D. Lgs 286/94 e succ. modifiche	0,57	- 0,67	→ 0,0%	↓ -4,6%
Vacche da macello (a peso vivo) - Vacche di 2° qualità *(P2 - P3) - corrispondenti a classificazione CEE D. Lgs 286/94 e succ. modifiche	0,74	- 0,84	→ 0,0%	↓ -3,7%
Vacche da macello (a peso vivo) - Vacche di 1° qualità *(O2 - O3 - R2 - R3) - corrispondenti a classificazione CEE D. Lgs 286/94 e succ. modifiche	0,97	- 1,07	→ 0,0%	↓ -2,9%
Vitelli maschi pezzati neri - da 56 a 70 Kg.	1,50	- 1,60	↑ 6,9%	↑ 6,9%
Vitelli maschi pezzati neri - da 46 a 55 Kg.	1,60	- 1,70	↑ 6,5%	↑ 13,8%
<b>Modena</b>				
Vitelli baliotti da vita - Pezzati neri Kg. da 40 a 45	1,00	- 1,20	↑ 4,8%	↑ 15,8%
Vitelli baliotti da vita - Pezzati neri Kg. da 45 a 55	1,65	- 1,95	↑ 2,9%	↑ 5,9%
Vitelloni maschi da macello - peso morto - Charolaise ed incroci francesi Kg. 700-750	4,37	- 4,46	→ -0,7%	↓ -1,7%
Vitelloni maschi da macello - peso morto - Limousine Extra Kg. 600-650	4,44	- 4,50	→ 0,0%	↓ -1,1%

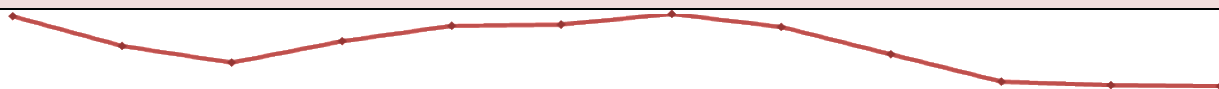
**trend ultimi 12 mesi (Manze pezzate nere gravide oltre i 7 mesi - Mantova)**



Fonte: Elaborazione BMTI su dati rilevati dalle Camere di Commercio

SUINI (prezzi in €/kg)			-1,9% ↓	
prodotti per CCIAA	min	max	var. sett prec.	var. anno prec.
<b>CUN Suini</b>				
Suini da macello - Circuito non tutelato 90/115 kg	0,938	- 0,938	↓ -3,5%	↓ -20,8%
Suini da macello - Circuito non tutelato 115/130 kg	0,953	- 0,953	↓ -3,4%	↓ -20,5%
Suini da macello - Circuito non tutelato 130/144 kg	0,968	- 0,968	↓ -3,4%	↓ -20,3%
Suini da macello - Circuito non tutelato 144/152 kg	0,998	- 0,998	↓ -3,3%	↓ -19,8%
Suini da macello - Circuito tutelato 144/152 kg	1,096	- 1,096	↓ -3,0%	↓ -25,9%
Suini da macello - Circuito non tutelato 152/160 kg	1,028	- 1,028	↓ -3,2%	↓ -19,3%
Suini da macello - Circuito tutelato 152/160 kg	1,126	- 1,126	↓ -2,9%	↓ -25,4%
Suini da macello - Circuito non tutelato 160/176 kg	1,088	- 1,088	↓ -3,0%	↓ -18,4%
Suini da macello - Circuito tutelato 160/176 kg	1,186	- 1,186	↓ -2,8%	↓ -24,5%
Suini da macello - Circuito non tutelato 176/180 kg	1,018	- 1,018	↓ -3,2%	↓ -19,5%
<b>CUN Tagli</b>				
Tagli di carne suina fresca - Carrè senza coppa, senza fondello, senza costine (lombo Bologna)	3,000	- 3,000	→ 0,0%	↓ -3,2%
Tagli di carne suina fresca - Carrè senza coppa, senza fondello, con costine (lombo Padova)	3,050	- 3,050	→ 0,0%	↓ -3,2%
Tagli di carne suina fresca - Busto con coppa, senza fondello, con costine	3,000	- 3,000	→ 0,0%	↑ 3,4%
Tagli di carne suina fresca - Coppa fresca con osso	2,850	- 2,850	→ 0,0%	→ -0,7%
Tagli di carne suina fresca - Coscia fresca per crudo - refileta da 10 a 12 kg (peso medio 11)	2,520	- 2,520	→ 0,0%	↓ -7,4%
Tagli di carne suina fresca - Coscia fresca per crudo - refileta da 12 kg e oltre	3,150	- 3,150	→ -0,3%	↓ -17,1%
Tagli di carne suina fresca - Coscia fresca per crudo - refileta per produzione tipica (senza piede) da 11 a 13 kg (peso medio 12)	3,420	- 3,420	→ 0,0%	↓ -29,2%
Tagli di carne suina fresca - Coscia fresca per crudo - refileta per produzione tipica (senza piede) da 13 a 16 kg (peso medio 14,5)	3,710	- 3,710	→ -0,3%	↓ -28,0%
Tagli di carne suina fresca - Coppa fresca refileta da 2,5 kg e oltre	3,840	- 3,840	↓ -2,0%	↓ -8,6%
Tagli di carne suina fresca - Spalla fresca disossata e sgrassata da 5,5 kg e oltre	2,640	- 2,640	↓ -2,9%	↓ -7,0%

**trend ultimi 12 mesi (Suini da macello Circuito tutelato 160/176 kg - CUN SUINI)**



Fonte: Elaborazione BMTI su dati Commissione Unica Nazionale dei Suini da Macello e dei Tagli di Carne Suina Fresca