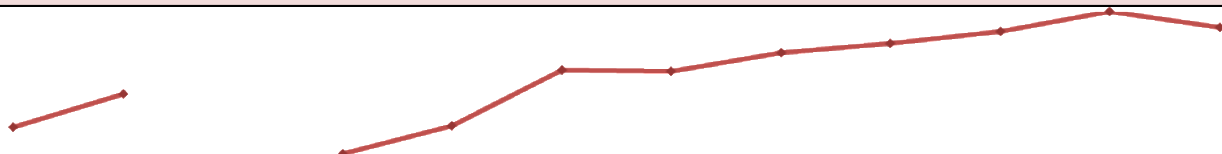


## I prezzi delle MATERIE PRIME PER L'ALIMENTAZIONE DEGLI ANIMALI ZOOTECNICI Settimana 25 Febbraio – 02 Marzo 2019


I prezzi settimanali di **orzo, mais, erba medica, soia, girasole e colza**, rilevati dalle Camere di Commercio ed elaborati da Borsa Merci Telematica Italiana (BMTI).

<b>ORZO (prezzi in €/t)</b>		<b>-2,5% ↓</b>		
<b>prodotti per CCIAA</b>	<b>min</b>	<b>max</b>	<b>var. sett prec.</b>	<b>var. anno prec.</b>
<b>Bologna (FA)</b>				
Orzo - kg/hl 62/64	211,00	214,00	↓ -2,3%	↑ 20,1%
Orzo - kg/hl 65 e oltre	216,00	219,00	↓ -2,2%	↑ 19,5%
Orzo Estero	212,00	215,00	↓ -3,2%	↑ 17,3%
<b>Milano-Monza-Brianza-Lodi (FA)</b>				
Orzo Nazionale Pesante - p.s. 61-64	213,00	220,00	↓ -2,9%	↑ 16,4%
Orzo Comunitario	224,00	226,00	↓ -2,8%	↑ 15,7%
<b>Perugia</b>				
Orzo Vestito Nazionale - p. hl. 53/57	165,00	169,00	↓ -2,9%	-
Orzo Vestito Nazionale - p. hl. 58/62	174,00	178,00	↓ -2,8%	↑ 15,0%
Orzo Vestito Nazionale - p. hl. oltre 62	180,00	182,00	↓ -2,7%	↑ 14,9%
<b>Roma</b>				
Orzo - Prod. Centro, Leggero - p.s. 60/63, umid. 13%	185,00	190,00	↓ -1,1%	↑ 12,3%
<b>Torino (FA)</b>				
Estero Francese Comune - p.s. 62/65%	223,00	229,00	↓ -1,3%	↑ 19,9%
Estero Francese Pesante - p.s. 66/68%	234,00	244,00	↓ -2,0%	↑ 22,6%
Orzo - Nazionale Pesante - ps. 60/63%	210,00	217,00	↓ -1,4%	↑ 15,1%
<b>Verona</b>				
Orzo Vestito Comunitario - Estero (FA)	214,00	215,00	↓ -4,5%	↑ 17,9%
<b>trend ultimi 12 mesi (orzo pesante - Bologna)</b>				



Fonte: elaborazione BMTI su dati rilevati dalle Camere di Commercio

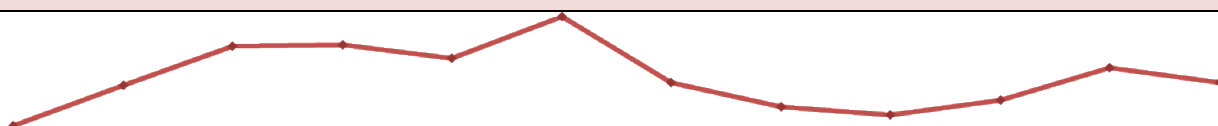
<b>SORGO (prezzi in €/t)</b>		<b>-0,9%</b> →		
<b>prodotti per CCIAA</b>	<b>min</b>	<b>max</b>	<b>var. sett prec.</b>	<b>var. anno prec.</b>
<b>Alessandria</b>				
Sorgo - Bianco	174,00	176,00	→ -0,6%	-
Sorgo - Rosso	175,00	177,00	→ -0,6%	-
<b>Bologna</b>				
Sorgo Bianco - Umidità 14%	190,00	192,00	↓ -2,1%	↑ 11,0%
<b>Milano-Monza-Brianza-Lodi (FA)</b>				
Sorgo Nazionale	194,00	195,00	↓ -1,5%	↑ 6,9%
<b>Modena (FA)</b>				
Sorgo Nazionale - umid. 14%	191,00	196,00	→ -0,5%	↑ 10,3%
<b>Perugia</b>				
Sorgo rosato - per uso zootecnico	164,00	169,00	→ -0,6%	-
Sorgo bianco - per uso zootecnico	n.q.	n.q.	-	-
<b>Torino (FA)</b>				
Sorgo - Nazionale	184,00	190,00	→ -0,5%	↑ 4,5%

**trend ultimi 12 mesi (sorgo bianco - Bologna)**


Fonte: elaborazione BMTI su dati rilevati dalle Camere di Commercio

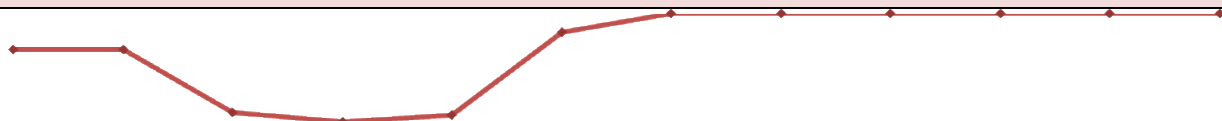
MAIS (prezzi in €/t)		-0,4% →		
prodotti per CCIAA	min	max	var. sett prec.	var. anno prec.
<b>Alessandria</b>				
Nazionale Ibrido Secco - umidità 14%	171,00	172,00	→ -0,6%	↑ 3,9%
Belgrano e similari	168,00	170,00	→ 0,0%	↓ -4,0%
<b>Bologna (FA)</b>				
Comunitario - ad uso zootecnico	181,00	183,00	→ -0,5%	→ 0,0%
Nazionale - ad uso zootecnico (contratto 103)	178,00	180,00	→ -0,6%	↑ 2,3%
Nazionale - ad uso zootecnico (con caratteristiche, Aflatossina B1 max 5 ppb; DON max 4.000 ppb)	181,00	183,00	→ -0,5%	↑ 2,2%
Non Comunitario - ad uso zootecnico	182,00	183,00	→ -0,5%	→ 0,6%
<b>Mantova</b>				
Granoturco Estero comunitario (FA)	179,00	181,00	→ -0,6%	↓ -2,2%
Granoturco Nazionale, a Frattura Farinosa, Ibridi e similari - u. max. 14%	173,00	175,00	→ -0,6%	↑ 2,4%
<b>Milano-Monza-Brianza-Lodi (FA)</b>				
Alimentare - conforme ai Regg. UE 1881/06, 1126/07, 165/10	189,00	192,00	→ -0,5%	↓ -5,0%
Comunitario	182,00	189,00	→ -0,3%	→ 0,5%
Nazionale - contratto 103 base	183,00	184,00	→ -0,5%	↑ 4,0%
Nazionale zoot. con caratteristiche - contratto 103 - aflatossina B1 inf a 0.005 ppm e Don inf a 4 ppm	185,00	186,00	→ -0,5%	↑ 2,2%
Non Comunitario	191,00	192,00	→ -0,5%	↑ 3,8%
<b>Torino (FA)</b>				
Estero comunitario	185,00	187,00	→ 0,0%	↑ 6,0%
Nazionale Ibrido Essiccato - Comune	186,00	188,00	→ 0,0%	↑ 6,3%
<b>Verona</b>				
Ibrido Farinoso Base Verona - umidità 14% - Aflatossina B1 max 20 ppb	173,00	174,00	→ -0,6%	↑ 4,2%

**trend ultimi 12 mesi (Granoturco Nazionale contratto 103 base - Milano-Monza-Brianza-Lodi)**




Fonte: elaborazione BMTI su dati rilevati dalle Camere di Commercio

ERBA MEDICA (prezzi in €/t)			-0,2% →	
prodotti per CCIAA	min	max	var. sett prec.	var. anno prec.
<b>Bologna (FA)</b>				
Erba medica disidratata in balloni 20% medica	215,00	225,00	→ 0,0%	↑ 7,3%
Erba medica disidratata in balloni 50% medica	215,00	225,00	→ 0,0%	↑ 6,0%
Erba medica disidratata in balloni 90% medica	235,00	240,00	→ 0,0%	↑ 2,2%
Erba medica disidratata o essiccata - cubettata - prot. 14% stq	190,00	195,00	→ 0,0%	↑ 8,5%
Erba medica disidratata o essiccata - cubettata - prot. 16% stq	210,00	215,00	→ 0,0%	↑ 2,4%
Erba medica disidratata o essiccata - cubettata - prot. 17% stq	230,00	235,00	→ 0,0%	↑ 3,3%
<b>Mantova</b>				
Erba medica fienata di 1° taglio - In cascina - 2018	127,00	137,00	→ 0,0%	↓ -10,5%
Erba medica fienata di 2° taglio e successivi - In cascina - 2018	135,00	140,00	→ 0,0%	↓ -15,4%
<b>Milano-Monza-Brianza-Lodi (FA)</b>				
Erba medica disidratata - 1° qualità - prot.16%, fibra 25% - per vagone o autotreno o sistema completi	220,00	225,00	→ 0,0%	↑ 2,3%
Erba medica disidratata - II° qualità - prot.14%, fibra 28% - per vagone o autotreno o sistema completi	190,00	192,00	→ 0,0%	↑ 2,7%
<b>Modena</b>				
Medica fienata in balloni 1° taglio, umidità max 20% - prod. 2018	130,00	150,00	→ 0,0%	↓ -16,4%
Medica fienata in balloni 2° taglio, umidità max 20% - prod. 2018	125,00	140,00	→ 0,0%	↓ -22,1%
Medica fienata in balloni 3° taglio, umidità max 20% - prod. 2018	135,00	150,00	→ 0,0%	↓ -20,8%
Medica fienata in balloni 4° taglio, umidità max 20% - prod. 2018	140,00	155,00	→ 0,0%	↓ -18,1%
<b>Verona (FA)</b>				
Erba medica imballata	155,00	160,00	↓ -3,1%	↓ -25,9%

**trend ultimi 12 mesi (Erba medica disidratata o essiccata - cubettata - prot. 16% 1° qualità - Bologna)**



Fonte: elaborazione BMTI su dati rilevati dalle Camere di Commercio

SOIA E FARINA DI SOIA (prezzi in €/t)			-0,7% →	
prodotti per CCIAA	min	max	var. sett prec.	var. anno prec.
<b>Bologna</b>				
Seme di Soia (prod. Nazionale) - um. 14% - imp. 2%	337,00	340,00	→ -0,3%	↓ -11,6%
Seme di Soia Estero - OGM (FA)	335,00	337,00	→ 0,0%	↓ -10,8%
Seme di Soia tostato - OGM (FA)	363,00	366,00	→ -0,5%	↓ -8,3%
Farine Vegetali di Estrazione - Soia tostata integ. estera (prot. 44% stq) - OGM (FA)	319,00	320,00	→ -0,9%	↓ -21,8%
Farine Vegetali di Estrazione - Soia tostata integ. Nazion. (prot. 44% stq) - OGM (FA)	319,00	320,00	→ -0,9%	↓ -22,0%
<b>Mantova (FA)</b>				
Farina di estrazione di soia tostata - Decorticata - prod. estera derivante da OGM, 47% prot. - rinfusa	332,00	334,00	→ -0,9%	↓ -21,5%
Farina di estrazione di soia tostata - Decorticata - prod. nazionale derivante da OGM, 47% prot. - rinfusa	332,00	334,00	→ -0,9%	↓ -21,5%
Farina di estrazione di soia tostata - prod. estera derivante da o.g.m. - rinfusa - 44% prot.	324,00	326,00	→ -0,9%	↓ -22,1%
Farina di estrazione di soia tostata - prod. nazionale derivante da OGM - rinfusa - 44% prot.	323,00	324,00	→ -0,9%	↓ -22,1%
<b>Milano-Monza-Brianza-Lodi (FA)</b>				
Semi di Soia Esteri	343,00	344,00	→ -0,6%	↓ -9,0%
Semi di Soia Nazionali	338,00	341,00	→ -0,9%	↓ -12,2%
Farine d'estrazione di Soia decorticata estera - prodotti soggetti ad etichettatura ai sensi reg. Ue sugli OGM	339,00	352,00	→ -0,6%	↓ -19,3%
Farine d'estrazione - di Soia decorticata nazionale - prodotti soggetti ad etichettatura ai sensi reg. Ue sugli OGM	342,00	355,00	→ -0,6%	↓ -18,6%
Farine d'estrazione - di Soia estera - prodotti soggetti ad etichettatura ai sensi reg. Ue sugli OGM	333,00	336,00	→ -0,6%	↓ -18,9%
Farine d'estrazione - di Soia nazionale - prodotti soggetti ad etichettatura ai sensi reg. Ue sugli OGM	335,00	338,00	→ -0,6%	↓ -18,4%
<b>Torino (FA)</b>				
Soia Nazionale	332,00	337,00	→ -0,9%	↓ -10,7%
Farina di estrazione di soia tostata estera - 43-43,50% s.t.q. - rinfusa	347,00	348,00	↓ -1,1%	↓ -18,3%
Farina di estrazione di soia tostata nazionale - prot. 43,50-43,75% s.t.q. - rinfusa	348,00	349,00	↓ -1,1%	↓ -18,3%
<b>Treviso</b>				
Seme di Soia estera RA GM - um. 14% imp. 2%	325,00	327,00	→ -0,9%	↓ -11,7%

**trend ultimi 12 mesi (semi di soia nazionali - Milano-Monza-Brianza-Lodi)**


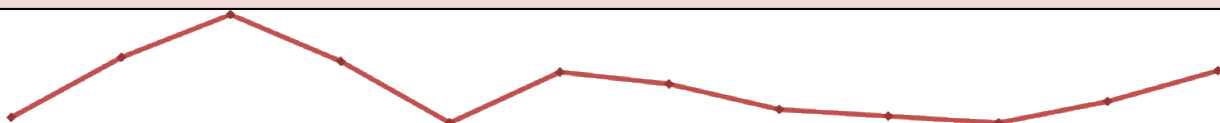
Fonte: elaborazione BMTI su dati rilevati dalle Camere di Commercio

GIRASOLE E FARINA DI GIRASOLE (prezzi in €/t)			-1,3% ↓	
prodotti per CCIAA	min	max	var. sett prec.	var. anno prec.
<b>Bologna (FA)</b>				
Farine di estrazione di Girasole integrale nazionale	188,00	193,00	↔ 0,0%	↑ 14,8%
Farine di estrazione di Girasole Proteico estero	229,00	231,00	↓ -2,5%	↑ 1,3%
<b>Milano-Monza-Brianza-Lodi (FA)</b>				
Farine di estrazione di Girasole decorticato	236,00	244,00	↓ -2,4%	↑ 5,3%
Farine di estrazione di Girasole integrale	194,00	208,00	↓ -2,0%	↑ 19,3%
<b>Roma (FA)</b>				
Farine di estrazione di Girasole integrale (proteine 28% min.)	204,00	205,00	↔ -1,0%	↑ 17,2%
<b>Torino (FA)</b>				
Farina di estrazione di girasole (rif. 27% s.t.q.) nazionale - alla rinfusa	201,00	208,00	↔ -1,0%	↑ 17,2%
Farina di estrazione di girasole decorticato - alla rinfusa	250,00	252,00	↔ -0,8%	↑ 5,0%
<b>Treviso (FA)</b>				
Farine di estrazione di girasole non sgusciato - nazionale - pr.28-29% stq	198,00	203,00	↔ -1,0%	↑ 16,2%
Farine di estrazione di girasole non sgusciato - sgusciato proteico estero	245,00	250,00	↓ -2,0%	↑ 6,5%
<b>Verona</b>				
Farine di estrazione di girasole estera - 36/37% s.t.q.	224,00	225,00	↓ -2,2%	↑ 7,7%
Farine di estrazione di girasole integrale nazionale - 29/30% s.t.q.	183,00	185,00	↔ 0,0%	↑ 23,5%

**trend ultimi 12 mesi (Farina di estrazione di girasole (rif. 28% s.t.q.) nazionale - Torino)**


Fonte: elaborazione BMTI su dati rilevati dalle Camere di Commercio

COLZA E FARINA DI COLZA (prezzi in €/t)			-1,3% ↓	
prodotti per CCIAA	min	max	var. sett prec.	var. anno prec.
<b>Bologna (FA)</b>				
Farina di estrazione di Colza	272,00	275,00	↓ -2,8%	↑ 8,3%
<b>Milano-Monza-Brianza-Lodi (FA)</b>				
Farina di estrazione di Colza	288,00	289,00	↓ -1,0%	↑ 12,5%
<b>Treviso (FA)</b>				
Farina di estrazione di colza nazionale - e/o estera - prot. 37% stq	270,00	275,00	↓ -1,1%	↑ 7,9%
<b>Torino (FA)</b>				
Farina di estrazione di colza - alla rinfusa	293,00	298,00	↓ -1,7%	↑ 10,1%
<b>Verona</b>				
Farine di estrazione di colza - ravizzone nazionale (FA)	n.q.	n.q.	-	-
Farine di estrazione di colza - ravizzone estera gen. modificata	267,00	270,00	↔ 0,0%	↑ 13,8%

**trend ultimi 12 mesi (Farine di estrazione di colza - Bologna)**


Fonte: elaborazione BMTI su dati rilevati dalle Camere di Commercio