I prezzi dei PRODOTTI ZOOTECNICI

Settimana dal 23 al 28 Luglio 2018

*I prezzi di **latte, burro, Grana Padano, Parmigiano Reggiano, bovini e suini**, rilevati dalle Camere di Commercio ed elaborati da Borsa Merci Telematica Italiana (BMTI)*

Prosegue la sostanziale stabilità per i prezzi del **LATTE SPOT** nazionale rilevati nei listini delle Camere di Commercio, sostenuti anche da un buon andamento della domanda. Ulteriore calo, invece, per le alternative comunitarie (Francia e Germania). Su base annua, i prezzi attuali si confermano più bassi di oltre il 10%. Domanda meno vivace rispetto al recente passato e prezzi della **CREMA DI LATTE** che tornano a scendere. Negativo anche il confronto anno su anno (-12%). Rispetto alla stabilità osservata nel mercato tedesco, i prezzi all'ingrosso del **BURRO** di origine nazionale hanno registrato un ulteriore arretramento (-2% per il burro prodotto con crema di latte), in un mercato statico. Assenza di variazioni significative nei listini del **GRANA PADANO** e del **PARMIGIANO REGGIANO**. Rispetto a dodici mesi fa, i prezzi del Grana si confermano più bassi del 10% circa, mentre per il Parmigiano i valori attuali registrano un incremento nell'ordine del +5%. Nel mercato bovino, in linea con il consueto andamento del periodo, sono proseguiti i cali per i **VITELLI BALIOTTI**. I prezzi attuali risultano comunque più bassi rispetto allo scorso anno. Nel mercato suinicolo, tendenza alla stabilità per i **SUINI DA MACELLO** e rialzi, tra i tagli di carne, per **LOMBI** e **COPPE**.

LATTE (prezzi in €/t)					+0,0% ⇨
prodotti per CCIAA	**min**		**max**	**var. sett prec.**	**var. anno prec.**
Milano-Monza-Brianza-Lodi (FA)					
Latte Nazionale Crudo	375,00	-	385,00	⇨ 0,0%	⇩-11,6%
Latte Estero Pastorizzato Francese - 3,6% di grasso peso volume	350,00	-	360,00	⇩ -1,4%	⇩-12,3%
Latte Estero Pastorizzato Tedesco - 3,6% di grasso peso volume	360,00	-	375,00	⇩ -1,3%	⇩-12,5%
Latte Estero Scremato 0,03	105,00	-	120,00	⇩ -2,2%	⇩-35,7%
Verona (FA)					
Latte Spot Nazionale Crudo - In cisterna	375,00	-	385,00	⇨ 0,0%	⇩-10,6%
Latte Estero Titolato 3,5% M.G. prov. Germania - Austria - In cisterna	360,00	-	375,00	⇨ 0,7%	⇩-13,0%
Latte Magro Pastorizzato tipo 0,03 M.G. - In cisterna	115,00	-	125,00	⇧ 4,3%	⇩-32,4%
Siero di latte per uso industriale raffreddato (FP)	10,50	-	11,50	⇨ 0,0%	⇩-45,0%
Siero di latte per uso zootecnico (FP)	5,00	-	6,00	⇨ 0,0%	⇩-26,7%
trend ultimi 12 mesi (Latte nazionale crudo - Milano-Monza-Brianza-Lodi)					



Fonte: Elaborazione BMTI su dati rilevati dalle Camere di Commercio

BURRO (prezzi in €/kg)					-2,4% ⇩
prodotti per CCIAA	**min**		**max**	**var. sett prec.**	**var. anno prec.**
Cremona					
Burro pastorizzato	4,30	-	4,30	⇩ -2,3%	⇩-25,9%
Mantova					
Burro mantovano fresco classificazione CEE	5,15	-	5,15	⇩ -1,9%	⇩-13,4%
Burro mantovano pastorizzato	3,35	-	3,35	⇩ -2,9%	⇩-29,5%
Zangolato di creme fresche per la burrificazione	3,15	-	3,15	⇩ -3,1%	⇩-30,8%
Milano-Monza-Brianza-Lodi (FA)					
Crema di latte - 40% di sostanza grassa - €/kg	2,58	-	2,58	⇩ -2,3%	⇩-12,2%
Burro di centrifuga	5,40	-	5,40	⇩ -1,8%	⇩-10,4%
Burro pastorizzato - (comprensivo di premi quali-quantitativi, oneri di raccolta e provvigioni)	3,53	-	3,53	⇩ -2,8%	⇩-28,4%
Burro prodotto con crema di latte sottoposta a centrifugazione e pastorizzazione	5,15	-	5,15	⇩ -1,9%	⇩-13,6%
Zangolato di creme fresche per la burrificazione - (comprensivo di premi quali-quantitativi, oneri di raccolta e provvigioni)	3,33	-	3,33	⇩ -2,9%	⇩-29,6%
Verona (FA)					
Panna di centrifuga 40% M.G - In cisterna	2500,00	-	2600,00	⇩ -1,9%	⇩-11,9%
trend ultimi 12 mesi (Burro pastorizzato - Milano-Monza-Brianza-Lodi)					



Fonte: Elaborazione BMTI su dati rilevati dalle Camere di Commercio

GRANA PADANO (prezzi in €/kg)				-0,3%	
prodotti per CCIAA	**min**		**max**	**var. sett prec.**	**var. anno prec.**
Brescia					
Grana padano stag. da 12 a 15 mesi	7,20	-	7,30	0,0%	-8,5%
Grana padano stag. da 9 mesi	6,15	-	6,20	0,0%	-10,2%
Cremona					
Grana padano stagionatura di 9 mesi	6,10	-	6,20	-0,8%	-9,6%
Grana padano stagionatura oltre i 15 mesi	7,05	-	7,40	-0,7%	-8,8%
Grana padano stagionatura tra i 12 e i 15 mesi	6,70	-	6,75	-0,7%	-9,4%
Mantova					
Grana padano con bollo provvisorio di origine del Grana Padano -Stagionatura tra i 60 e i 90 giorni fuori sale	4,85	-	5,05	0,0%	-10,8%
Grana Padano stagionatura da 14 a 16 mesi	6,75	-	6,90	0,0%	-8,7%
Grana padano stagionatura di 10 mesi	6,05	-	6,15	0,0%	-9,3%
Grana padano stagionatura di 20 mesi e oltre	7,25	-	7,40	0,0%	-8,2%
Milano-Monza-Brianza-Lodi (FA)					
Grana padano stagionatura 60-90 g.g. fuori sale	4,95	-	5,25	0,0%	-8,1%
Grana padano stagionatura di 16 mesi e oltre	n.q.	-	n.q.	-	-
Grana padano stagionatura di 9 mesi e oltre	6,10	-	6,20	0,0%	-9,2%
Verona					
Grana padano stagionatura 10/12 mesi	6,05	-	6,15	-0,8%	-10,3%
Grana padano stagionatura oltre 15 mesi	6,70	-	6,90	-0,7%	-2,9%
Grana padano stagionatura oltre 20 mesi	7,10	-	7,30	-0,7%	-7,1%

trend ultimi 12 mesi (Grana Padano stagionatura di 15 mesi e oltre - Milano-Monza-Brianza-Lodi)



Fonte: Elaborazione BMTI su dati rilevati dalle Camere di Commercio

PARMIGIANO REGGIANO (prezzi in €/kg)				+0,2%	
prodotti per CCIAA	**min**		**max**	**var. sett prec.**	**var. anno prec.**
Mantova					
Stagionatura di 12 mesi	9,70	-	9,90	0,0%	3,2%
Stagionatura fino 18 mesi	10,60	-	10,90	0,0%	1,7%
Stagionatura fino a 24 mesi e oltre	11,35	-	11,60	0,4%	2,2%
Milano-Monza-Brianza-Lodi (FA)					
stagionatura di 12 mesi e oltre	9,60	-	9,90	0,0%	1,8%
stagionatura 18 mesi e oltre	10,45	-	11,00	0,0%	1,7%
stagionatura 24 mesi e oltre	11,25		12,25	0,0%	3,3%
stagionatura 30 mesi e oltre	12,40	-	12,90	0,0%	-
Modena					
produzione minimo 12 mesi e oltre	9,65	-	9,95	0,0%	-1,3%
produzione minimo 18 mesi e oltre	10,70	-	11,05	0,0%	2,6%
produzione minimo 24 mesi e oltre	11,20	-	11,80	0,0%	2,4%
produzione minimo 30 mesi e oltre	12,20	-	13,10	0,0%	2,4%
Parma					
produzione minimo 12 mesi e oltre	9,60	-	9,90	0,0%	3,8%
produzione minimo 15 mesi e oltre	10,00	-	10,30	0,9%	2,9%
produzione minimo 18 mesi e oltre	10,55	-	11,00	0,9%	2,9%
produzione minimo 24 mesi e oltre	11,30	-	11,80	0,9%	4,1%
produzione minimo 30 mesi e oltre	12,30	-	12,70	0,8%	5,5%
Reggio-Emilia					
Produzione minino 15 mesi e oltre	10,00	-	10,30	0,0%	-
Produzione minino 12 mesi e oltre	9,60	-	9,90	0,0%	1,0%
Produzione minino 18 mesi e oltre	10,45	-	10,90	0,0%	3,1%
Produzione minino 24 mesi e oltre	11,20	-	11,70	0,0%	5,3%
Produzione minino 30 mesi e oltre	12,20	-	12,60	0,0%	3,5%

trend ultimi 12 mesi (Parmigiano Reggiano produzione minimo 24 mesi e oltre - Parma)



Fonte: Elaborazione BMTI su dati rilevati dalle Camere di Commercio

BOVINI VIVI (prezzi in €/kg) — -1,4% ↓

prodotti per CCIAA	min		max	var. sett prec.	var. anno prec.
Brescia					
Bestiame da allevamento e da latte - Vitelli baliotti - Baliotti bruna - da 55 a 60 kg	1,80	-	1,90	→ 0,0%	→ 0,0%
Bestiame da allevamento e da latte - Vitelli baliotti - Baliotti pezzati neri - da 55 a 60 kg	2,30	-	2,40	→ 0,0%	↑ 20,5%
Mantova (FA)					
Da allevamento da latte: capi iscritti al libro genealogico - Manze pezzate nere gravide oltre i 7 mesi - €/capo	1.220,00	-	1.420,00	→ 0,0%	↑ 1,5%
Da allevamento da latte: capi iscritti al libro genealogico - Manze pezzate nere gravide da 3 a 7 mesi - €/capo	1.020,00	-	1.170,00	→ 0,0%	↑ 1,9%
Vacche da macello (a peso vivo) - Vacche di 3° qualità *(P1) - corrispondenti a classificazione CEE D. Lgs 286/94 e succ. modifiche	0,62	-	0,72	→ 0,0%	↑ 15,5%
Vacche da macello (a peso vivo) - Vacche di 2° qualità *(P2 - P3) - corrispondenti a classificazione CEE D. Lgs 286/94 e succ. modifiche	0,79	-	0,89	→ 0,0%	↑ 12,0%
Vacche da macello (a peso vivo) - Vacche di 1° qualità *(O2 - O3 - R2 - R3) - corrispondenti a classificazione CEE D. Lgs 286/94 e succ. modifiche	1,02	-	1,12	→ 0,0%	↑ 9,2%
Vitelli maschi pezzati neri - da 56 a 70 Kg.	1,80	-	1,90	↓ -5,1%	↓ -24,5%
Vitelli maschi pezzati neri - da 46 a 55 Kg.	2,40	-	2,50	↓ -3,9%	→ 0,0%
Modena					
Vitelli baliotti da vita - Pezzati neri Kg. da 40 a 45	1,70	-	1,90	↓ -5,3%	↓ -7,7%
Vitelli baliotti da vita - Pezzati neri Kg. da 45 a 55	2,50	-	2,80	↓ -3,6%	↓ -7,0%
Vitelloni maschi da macello - peso morto - Charolaise ed incroci francesi Kg. 700-750	4,03	-	4,12	→ 0,0%	↓ -2,5%
Vitelloni maschi da macello - peso morto - Limousine Extra Kg. 600-650	4,34	-	4,42	→ 0,0%	↑ 4,5%

trend ultimi 12 mesi (Manze pezzate nere gravide oltre i 7 mesi - Mantova)

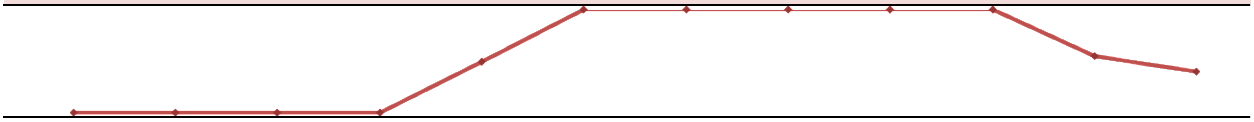

Fonte: Elaborazione BMTI su dati rilevati dalle Camere di Commercio

SUINI (prezzi in €/kg) — +0,7% →

prodotti per CCIAA	min		max	var. sett prec.	var. anno prec.
CUN Suini					
Suini da macello - Circuito non tutelato 90/115 kg	1,258	-	1,258	→ 0,5%	↓ -11,0%
Suini da macello - Circuito non tutelato 115/130 kg	1,273	-	1,273	→ 0,5%	↓ -10,9%
Suini da macello - Circuito non tutelato 130/144 kg	1,288	-	1,288	→ 0,5%	↓ -10,7%
Suini da macello - Circuito non tutelato 144/152 kg	1,318	-	1,318	→ 0,5%	↓ -10,5%
Suini da macello - Circuito tutelato 144/152 kg	1,444	-	1,444	→ 0,1%	↓ -14,5%
Suini da macello - Circuito non tutelato 152/160 kg	1,348	-	1,348	→ 0,4%	↓ -10,3%
Suini da macello - Circuito tutelato 152/160 kg	1,474	-	1,474	→ 0,1%	↓ -14,2%
Suini da macello - Circuito non tutelato 160/176 kg	1,408	-	1,408	→ 0,4%	↓ -9,9%
Suini da macello - Circuito tutelato 160/176 kg	1,534	-	1,534	→ 0,1%	↓ -13,7%
Suini da macello - Circuito non tutelato 176/180 kg	1,338	-	1,338	→ 0,5%	↓ -10,4%
CUN Tagli					
Tagli di carne suina fresca - Carrè senza coppa, senza fondello, senza costine (lombo Bologna)	3,250	-	3,250	↑ 1,6%	↑ 3,2%
Tagli di carne suina fresca - Carrè senza coppa, senza fondello, con costine (lombo Padova)	3,800	-	3,800	↑ 2,7%	↑ 5,6%
Tagli di carne suina fresca - Busto con coppa, senza fondello, con costine	3,600	-	3,600	↑ 2,9%	↑ 2,9%
Tagli di carne suina fresca - Coppa fresca con osso	3,380	-	3,380	↑ 2,4%	↓ -6,1%
Tagli di carne suina fresca - Coscia fresca per crudo - refilata da 10 a 12 kg (peso medio 11)	2,880	-	2,880	→ 0,0%	↓ -7,1%
Tagli di carne suina fresca - Coscia fresca per crudo - refilata da 12 kg e oltre	3,860	-	3,860	→ 0,0%	↓ -7,0%
Tagli di carne suina fresca - Coscia fresca per crudo - refilata per produzione tipica (senza piede) da 11 a 13 kg (peso medio 12)	4,410	-	4,410	→ 0,0%	↓ -13,9%
Tagli di carne suina fresca - Coscia fresca per crudo - refilata per produzione tipica (senza piede) da 13 a 16 kg (peso medio 14,5)	4,580	-	4,580	→ 0,0%	↓ -14,9%
Tagli di carne suina fresca - Coppa fresca refilata da 2,5 kg e oltre	4,690	-	4,690	→ 0,9%	↓ -6,6%
Tagli di carne suina fresca - Spalla fresca disossata e sgrassata da 5,5 kg e oltre	2,640	-	2,640	→ 0,0%	↓ -9,6%

trend ultimi 12 mesi (Suini da macello Circuito tutelato 160/176 kg - CUN SUINI)

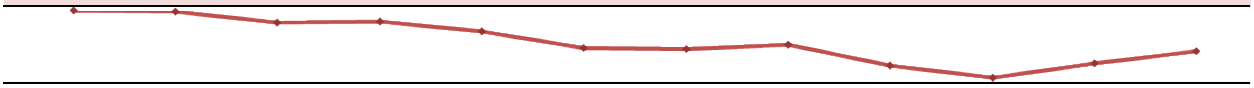

Fonte: Elaborazione BMTI su dati Commissione Unica Nazionale dei Suini da Macello e dei Tagli di Carne Suina Fresca