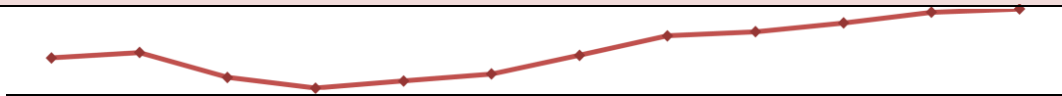


**Settimana dal 6 marzo al 11 marzo 2017: prezzi BMTI delle materie prime per l'alimentazione animale:**  
(oltre al frumento, orzo, sorgo, mais, erba medica, soia e farina di soia, girasole e farina di girasole, colza e farina di colza)

<b>FRUMENTO TENERO NAZIONALE (prezzi in €/t)</b>			<b>+0,0%</b> ➔	
prodotti per CCIAA	min	max	var. sett prec.	var. anno prec.
<b>Bologna</b>				
N°1 Speciali di Forza - ps 79/80 kg/hl; ce 1%; p. 13%	222,00	225,00	➔ 0,0%	↑ 9,3%
N°2 Speciali - ps 78/79 kg/hl; ce 1%; p. 12%	186,00	188,00	➔ 0,0%	↑ 7,5%
N°3 Fino - ps 78 kg/hl; ce 1%; p. 11%	184,00	187,00	➔ 0,0%	↑ 11,7%
Comunitario - kg/hl 76 min; c.e. 2% max (FA)	183,00	186,00	➔ 0,0%	↑ 10,5%
Northern Spring (FA)	268,00	270,00	➔ 0,0%	↑ 8,0%
<b>Milano (FA)</b>				
Frumento di Forza - p.s. 80/81; um 13; imp 1; prot 14; W>300	222,00	240,00	➔ 0,0%	↓ -1,7%
Frumento Panificabile - p.s. 78/80; um 13; imp 1; prot 11,5; W>160	188,00	190,00	➔ 0,0%	↑ 9,6%
Frumento Panificabile Superiore - p.s. 79/80; um 13; imp 1; prot 13; W>250	198,00	208,00	➔ 0,0%	↑ 4,4%
Frumento Biscottiero - p.s. 76/77; um 13; imp 1	188,00	190,00	➔ 0,0%	↑ 9,9%
Frumento Comunitario di Forza	215,00	238,00	➔ 0,0%	↑ 5,3%
Frumento Comunitario Panificabile	188,00	190,00	➔ 0,0%	↑ 11,2%
Frumento Northern-Spring n°2	278,00	282,00	➔ 0,0%	↑ 10,2%
Frumento Canada Western Red-Spring n°2	283,00	287,00	➔ 0,0%	↑ 12,2%
<b>Torino (FA)</b>				
Frumento di forza - 78/80, prot. 14% W > 350 um. 14% imp. 1	222,00	232,00	➔ 0,0%	↑ 4,1%
Panificabile superiore - 78/80, prot.13% W>250 um.14% imp.1	193,00	198,00	➔ 0,0%	↑ 3,2%
Panificabile - 77/79, prot. 11%, Hagberg 220	184,00	188,00	➔ 0,0%	↑ 10,4%
Biscottiero - 77/79, prot. 10%, Hagberg 200	183,00	187,00	➔ 0,0%	↑ 10,1%
<b>Verona</b>				
Var. n.3 Fino - p.s. 78/80, imp 1%, prot 11% min.	183,00	184,00	➔ 0,0%	↑ 12,9%
Esterio - p.s. 76/77	184,00	186,00	➔ 0,0%	↑ 11,8%
Northern Spring - prot. 15% base	268,00	270,00	➔ 0,0%	↑ 11,6%

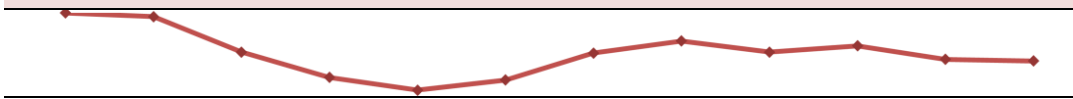
**trend ultimi 12 mesi (frumento tenero n°3 fino - Bologna)**



<b>FRUMENTO DURO NAZIONALE (prezzi in €/t)</b>			<b>+0,0%</b> ➔	
prodotti per CCIAA	min	max	var. sett prec.	var. anno prec.
<b>Bologna</b>				
CENTRO Fino - kg/hl 79; c.e.1+1%, bianc. 35%, volp. 6%; prot. 12% (FA)	205,00	210,00	➔ 0,0%	↓ -14,8%
Centro - Buono Mercantile - kg/hl 76; c.e.1,5+1,5%; bianc. 50/60%, volp. 8%; prot. 11,5% (FA)	196,00	201,00	➔ 0,0%	↓ -15,0%
Centro - Mercantile - prot. 10% min, p.s. 74 kg/hl; c.e. 2+2%, volp. 12% (FA)	186,00	191,00	➔ 0,0%	-
NORD Fino - kg/hl 79; c.e.1+1%; bianc. 30/35%, volp. 9%; prot. 13%	209,00	214,00	➔ 0,0%	↓ -11,3%
Nord - Buono mercantile - kg/hl 77; c.e. 1,5+1,5%; bianc. 50/60%; volp. 11%; prot.12%	197,00	200,00	➔ 0,0%	↓ -13,1%
<b>Foggia</b>				
Fino - peso Kg 79-80 per hl., umidità 12%, spezzati max 6%, farinosi 1%, bianc. fino al 35%, nulli 0,50%, prot. min 11,5%	203,00	208,00	➔ 0,0%	↓ -16,3%
Buono Mercantile - peso Kg. 77-78 per hl., umidità 12%; spezzati max 6%; bianc. fino al 35%, prot. min 11%	193,00	198,00	➔ 0,0%	↓ -18,7%
Mercantile - peso Kg. 75 per hl., umidita' 12%; spezzati max 6%; slavato, prot. min 10%	188,00	193,00	➔ 0,0%	↓ -19,1%
<b>Milano (FA)</b>				
Buono Mercantile Centro - P.s. 77/78; um. 13; bianc. 40; gmf 5; sp 2; c.e. 1+1; prot. 12	213,00	218,00	➔ 0,0%	-
Fino Nord - ps 80/81; proteine 13; bianc.15; gmf 5; um. 13; spezzati 2; c.e. 1+1	210,00	215,00	➔ 0,0%	↓ -11,6%
Frumenti Duri Esteri - Non Comunitari	271,00	281,00	➔ 0,0%	➔ 0,0%
<b>Roma</b>				
Frumento Nazionale (Lazio) - Duro Fino - p.s. min. 80, bianc. max 35%, um. max 12%, prot. 12 e oltre	194,00	196,00	➔ 0,0%	↓ -13,9%
Frumento Nazionale (Lazio) - Duro Buono Mercantile - p.s. 79/80, um. 13%, prot. 11%, bianc. 40% max	186,00	188,00	➔ 0,0%	↓ -16,0%
<b>Bari</b>				

Fino - peso specifico Kg 80; prot. minimo 12%; umidità max 12%; bianconato 25% max	202,00 - 207,00	⇒ 0,0%	↓ -17,4%
Buono Mercantile - peso spec. da Kg 79; prot. minimo 11,50%; umidità max 12%; bianconato 35% max	195,00 - 200,00	⇒ 0,0%	↓ -18,6%
Mercantile - peso spec. da Kg 77 a 78; prot. minimo 11%; umidità max 12%; bianconato oltre 35%	190,00 - 195,00	⇒ 0,0%	↓ -18,9%

#### trend ultimi 12 mesi (grano duro fino - Foggia)

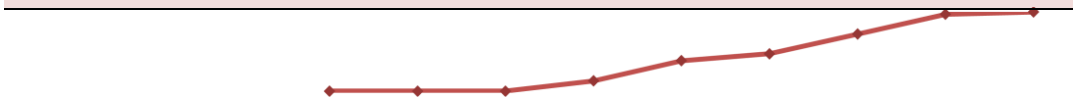


#### ORZO (prezzi in €/t)

+0,2% ⇒

prodotti per CCIAA	min	max	var. sett prec.	var. anno prec.
<b>Bologna (FA)</b>				
Orzo - kg/hl 62/64	168,00	170,00	↑ 2,1%	-
Orzo - kg/hl 65 e oltre	173,00	175,00	↑ 2,1%	↑ 2,7%
Orzo Estero	173,00	175,00	⇒ 0,0%	↑ 5,5%
<b>Milano (FA)</b>				
Orzo Nazionale Pesante - p.s. 62-64	175,00	178,00	⇒ 0,0%	↑ 3,8%
Orzo Comunitario - ps. 63-67	180,00	191,00	⇒ 0,0%	↑ 4,5%
<b>Torino (FA)</b>				
Estero Francese Comune - p.s. 63/65%	176,00	179,00	⇒ -0,6%	⇒ 0,3%
Estero Francese Pesante - p.s. 66/70%	181,00	188,00	⇒ -0,5%	↑ 1,7%
Nazionale Pesante - ps. 63/65%	169,00	172,00	⇒ -0,6%	⇒ -0,6%
<b>Perugia</b>				
Orzo Vestito Nazionale - p. hl. 60/63	144,00	149,00	⇒ 0,0%	↑ 1,0%
Orzo Vestito Nazionale - p. hl. 64 e oltre	149,00	154,00	⇒ 0,0%	↑ 1,7%
<b>Roma</b>				
Orzo - Prod. Centro, Leggero - p.s. 60/64, umid. 13%	157,00	162,00	⇒ 0,0%	↓ -3,9%
<b>Verona</b>				
Orzo Vestito Comunitario - Estero (FA)	173,00	174,00	⇒ 0,0%	↑ 4,2%

#### trend ultimi 12 mesi (orzo pesante - Roma)



#### SORGO (prezzi in €/t)

-0,2% ⇒

prodotti per CCIAA	min	max	var. sett prec.	var. anno prec.
<b>Alessandria</b>				
Sorgo - Bianco	168,00	170,00	⇒ 0,0%	-
Sorgo - Rosso	168,00	170,00	⇒ 0,0%	-
<b>Bologna</b>				
Sorgo Bianco - Umidità 14%	173,00	175,00	⇒ 0,6%	↑ 10,5%
<b>Macerata</b>				
Sorgo Bianco e Rosato	166,00	168,00	⇒ 0,0%	↑ 4,0%
Sorgo Rosso	166,00	168,00	⇒ 0,0%	↑ 4,0%
<b>Milano (FA)</b>				
Sorgo Nazionale	187,00	190,00	⇒ 0,0%	↑ 13,2%
<b>Modena (FA)</b>				
Sorgo Nazionale - umid. 14%	171,00	175,00	⇒ 0,0%	↑ 10,5%
<b>Perugia</b>				
Sorgo bianco - per uso zootecnico	154,00	159,00	⇒ 0,0%	↑ 5,4%
<b>Torino (FA)</b>				
Sorgo - Nazionale	178,00	180,00	↓ -2,7%	↑ 7,5%

#### trend ultimi 12 mesi (sorgo bianco - Bologna)

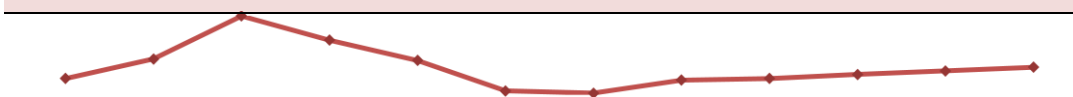


#### MAIS (prezzi in €/t)

+0,1% ⇒

prodotti per CCIAA	min	max	var. sett prec.	var. anno prec.
<b>Alessandria</b>				
Nazionale Ibrido Secco - umidità 14%	159,00	167,00	➔ 0,3%	↑ 5,8%
Belgrano e similari	243,00	245,00	➔ 0,0%	↑ 48,8%
<b>Bologna (FA)</b>				
Comunitario - ad uso zootecnico	183,00	185,00	➔ 0,0%	↑ 7,6%
Nazionale - ad uso zootecnico (contratto 103)	178,00	180,00	➔ 0,0%	↑ 5,9%
Nazionale - ad uso zootecnico (con caratteristiche, Aflatossina B1 max 5 ppb; DON max 4.000 ppb)	180,00	182,00	➔ 0,0%	-
Non Comunitario - ad uso zootecnico	186,00	188,00	➔ 0,0%	↑ 7,5%
<b>Mantova</b>				
Granoturco Estero comunitario (FA)	179,00	181,00	➔ 0,6%	↑ 5,9%
Granoturco Nazionale, a Frattura Farinosa, Ibridi e similari - u. max. 14%	171,00	173,00	➔ 0,0%	↑ 6,2%
<b>Milano (FA)</b>				
Alimentare - conforme ai Regg. UE 1881/06, 1126/07, 165/10	194,00	195,00	➔ 0,0%	↑ 6,6%
Comunitario	183,00	185,00	➔ 0,0%	↑ 7,0%
Nazionale - contratto 103 base	181,00	182,00	➔ 0,3%	↑ 6,5%
Nazionale zoot. con caratteristiche - contratto 103 - aflatossina B1 inf a 0.005 ppm e Don inf a 4 ppm	183,00	185,00	➔ 0,0%	↑ 6,4%
Non Comunitario	191,00	192,00	➔ 0,0%	↑ 5,5%
<b>Torino (FA)</b>				
Estero comunitario	187,00	188,00	➔ 0,0%	↑ 8,7%
Nazionale Ibrido Essiccato - Comune	182,00	184,00	➔ 0,0%	↑ 6,4%
<b>Verona</b>				
Ibrido Farinoso Base Verona - umidità 14% - Aflatossina B1 max 20 ppb	170,00	171,00	➔ 0,6%	↑ 5,6%

#### trend ultimi 12 mesi (Granoturco Nazionale contratto 103 base - Milano)

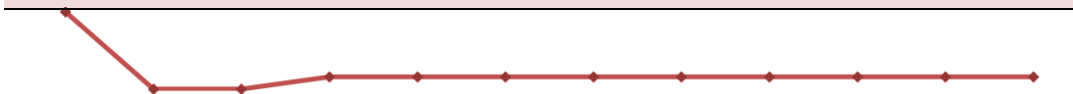


#### ERBA MEDICA (prezzi in €/t)

+0,0% ➔

prodotti per CCIAA	min	max	var. sett prec.	var. anno prec.
<b>Bologna (FA)</b>				
Erba medica disidratata in balloni 20% medica	165,00	170,00	➔ 0,0%	↓ -1,5%
Erba medica disidratata in balloni 50% medica	185,00	190,00	➔ 0,0%	↓ -6,3%
Erba medica disidratata in balloni 90% medica	220,00	225,00	➔ 0,0%	↓ -4,3%
Erba medica disidratata o essiccata - cubettata - prot. 14% stq	155,00	160,00	➔ 0,0%	↓ -6,0%
Erba medica disidratata o essiccata - cubettata - prot. 16% stq	200,00	205,00	➔ 0,0%	↓ -4,7%
Erba medica disidratata o essiccata - cubettata - prot. 17% stq	220,00	225,00	➔ 0,0%	↓ -2,2%
<b>Mantova</b>				
Erba medica fienata di 1° taglio - In cascina - 2016	70,00	80,00	➔ 0,0%	↓ -18,9%
Erba medica fienata di 2° taglio e successivi - In cascina - 2016	95,00	110,00	➔ 0,0%	↓ -8,9%
<b>Milano (FA)</b>				
Erba medica disidratata - I° qualità - prot.16%, fibra 25% - per vagone o autotreno o cisterna completi	205,00	210,00	➔ 0,0%	➔ -0,7%
Erba medica disidratata - II° qualità - prot.14%, fibra 28% - per vagone o autotreno o cisterna completi	156,00	158,00	➔ 0,0%	➔ 0,0%
<b>Modena</b>				
Medica fienata in balloni 1° taglio, umidità max 20% - prod. 2016	100,00	122,00	➔ 0,0%	↑ 13,8%
Medica fienata in balloni 2° taglio, umidità max 20% - prod. 2016	115,00	130,00	➔ 0,0%	↑ 4,3%
Medica fienata in balloni 3° taglio, umidità max 20% - prod. 2016	120,00	135,00	➔ 0,0%	↓ -7,3%
Medica fienata in balloni 4° taglio, umidità max 20% - prod. 2016	125,00	135,00	➔ 0,0%	↓ -5,5%
<b>Verona (FA)</b>				
Erba medica imballata	145,00	150,00	➔ 0,0%	➔ 0,0%

#### trend ultimi 12 mesi (Erba medica disidratata o essiccata - cubettata - prot. 16% 1° qualità - Bologna)



#### SOIA E FARINA DI SOIA (prezzi in €/t)

-1,1% ↓

prodotti per CCIAA	min	max	var. sett prec.	var. anno prec.
<b>Bologna</b>				
Seme di Soia (prod. Nazionale) - um. 14% - imp. 2%	405,00	408,00	➔ 0,0%	↑ 22,3%

Seme di Soia Estero - OGM	417,00 - 420,00	↓	-1,4%	-
Seme di Soia tostato - OGM	437,00 - 440,00	→	0,0%	-
Farine Vegetali di Estrazione - Soia tostata integ. estera (prot. 44% stq) - OGM	363,00 - 364,00	↓	-2,2%	↑ 15,9%
Farine Vegetali di Estrazione - Soia tostata integ. Nazion. (prot. 44% stq) - OGM	366,00 - 367,00	↓	-2,1%	↑ 16,9%
<b>Mantova (FA)</b>				
Farina di estrazione di soia tostata - Decorticata - prod. estera derivante da OGM, 48% prot. - rinfusa	384,00 - 386,00	↓	-1,8%	↑ 18,1%
Farina di estrazione di soia tostata - Decorticata - prod. nazionale derivante da OGM, 48% prot. - rinfusa	384,00 - 386,00	↓	-1,8%	↑ 18,1%
Farina di estrazione di soia tostata - prod. estera derivante da o.g.m. - rinfusa - 44% prot.	371,00 - 373,00	↓	-1,8%	↑ 17,0%
Farina di estrazione di soia tostata - prod. nazionale derivante da OGM - rinfusa - 44% prot.	370,00 - 371,00	↓	-1,9%	↑ 17,1%
<b>Milano (FA)</b>				
Semi di Soia Esteri - origine: Ucraina	424,00 - 426,00	→	0,0%	↑ 22,7%
Semi di Soia Nazionali	412,00 - 416,00	→	0,5%	↑ 24,3%
Farine d'estrazione di Soia decorticata estera - prodotti soggetti ad etichettatura ai sensi reg. Ue sugli OGM	389,00 - 404,00	↓	-1,2%	↑ 17,0%
Farine d'estrazione - di Soia decorticata nazionale - prodotti soggetti ad etichettatura ai sensi reg. Ue sugli OGM	393,00 - 404,00	↓	-1,2%	↑ 16,9%
Farine d'estrazione - di Soia estera - prodotti soggetti ad etichettatura ai sensi reg. Ue sugli OGM	382,00 - 385,00	↓	-1,3%	↑ 17,1%
Farine d'estrazione - di Soia nazionale - prodotti soggetti ad etichettatura ai sensi reg. Ue sugli OGM	382,00 - 385,00	↓	-1,3%	↑ 17,1%
<b>Torino (FA)</b>				
Soia Nazionale	392,00 - 397,00	→	0,0%	↑ 21,2%
Farina di estrazione di soia tostata estera - 43,75-44% s.t.q. - rinfusa	388,00 - 389,00	↓	-1,3%	↑ 14,8%
Farina di estrazione di soia tostata nazionale - prot. 43,75-44% s.t.q. - rinfusa	389,00 - 390,00	↓	-1,3%	↑ 15,1%
<b>Treviso</b>				
Seme di Soia estera RA GM - um. 14% imp. 2%	405,00 - 410,00	→	0,0%	↑ 22,6%

#### trend ultimi 12 mesi (semi di soia nazionali - Milano)




#### GIRASOLE E FARINA DI GIRASOLE (prezzi in €/t)

-0,1% →

prodotti per CCIAA	min	max	var. sett prec.	var. anno prec.
<b>Bologna (FA)</b>				
Farine di estrazione di Girasole integrale nazionale	158,00 - 176,00	→	0,0%	↓ -4,3%
Farine di estrazione di Girasole Proteico estero	212,00 - 214,00	→	0,0%	↑ 3,4%
<b>Milano (FA)</b>				
Farine di estrazione di Girasole decorticato	215,00 - 227,00	→	0,0%	↑ 1,4%
Farine di estrazione di Girasole integrale	164,00 - 176,00	→	0,0%	↓ -6,1%
<b>Roma (FA)</b>				
Farine di estrazione di Girasole integrale (proteine 28% min.)	175,00 - 176,00	→	0,0%	↓ -4,9%
<b>Torino (FA)</b>				
Farina di estrazione di girasole (rif. 28% s.t.q.) nazionale - alla rinfusa	170,00 - 177,00	↓	-1,7%	↓ -8,9%
Farina di estrazione di girasole decorticato - alla rinfusa	231,00 - 233,00	→	-0,9%	↓ -1,7%
<b>Treviso (FA)</b>				
Farine di estrazione di girasole non sgusciato - nazionale - pr.28-29% stq	170,00 - 175,00	→	0,0%	↓ -3,9%
Farine di estrazione di girasole non sgusciato - sgusciato proteico estero	223,00 - 225,00	→	0,0%	↑ 3,0%
<b>Verona</b>				
Farine di estrazione di girasole estera - 36/37% s.t.q.	202,00 - 205,00	→	1,0%	↑ 2,5%
Farine di estrazione di girasole integrale nazionale - 29/30% s.t.q.	145,00 - 150,00	→	0,0%	↓ -9,2%

#### trend ultimi 12 mesi (Farina di estrazione di girasole (rif. 28% s.t.q.) nazionale - Torino)



**COLZA E FARINA DI COLZA (prezzi in €/t)****+0,8%** ➡

prodotti per CCIAA	min	max	var. sett prec.	var. anno prec.
<b>Bologna (FA)</b>				
Farina di estrazione di Colza	275,00	- 277,00	↑ 1,8%	↑ 20,3%
<b>Milano (FA)</b>				
Farina di estrazione di Colza	262,00	- 269,00	➡ 0,0%	↑ 14,2%
<b>Treviso (FA)</b>				
Farina di estrazione di colza nazionale - e/o estera - prot. 37% stq	257,00	- 262,00	➡ 0,0%	↑ 8,4%
<b>Torino (FA)</b>				
Farina di estrazione di colza - alla rinfusa	287,00	- 290,00	➡ 0,0%	↑ 14,7%
<b>Verona</b>				
Farine di estrazione di colza - ravizzone nazionale (FA)	n.q.	- n.q.	-	-
Farine di estrazione di colza - ravizzone estera gen. modificata	258,00	- 260,00	↑ 2,0%	-

**trend ultimi 12 mesi (Farine di estrazione di colza - ravizzone nazionale - Verona)**