


I prezzi dei PRODOTTI ZOOTECNICI

Settimana 20-25 marzo 2017

I prezzi di latte, burro, Grana Padano, Parmigiano Reggiano, soia, mais, bovini e suini, rilevati dalle Camere di Commercio ed elaborati da Borsa Merci Telematica Italiana (BMTI)

LATTE (prezzi in €/t)			-1,9% ↓	
prodotti per CCIAA	min	max	var. sett prec.	var. anno prec.
Lodi (FA)*				
Latte Nazionale Crudo	350,00	360,00	↓ -3,4%	↑ 42,7%
Latte Estero Pastorizzato Francese - 3,6% di grasso peso volume	320,00	330,00	↓ -3,0%	↑ 54,8%
Latte Estero Pastorizzato Tedesco - 3,6% di grasso peso volume	330,00	340,00	↓ -2,9%	↑ 52,3%
Latte Estero Scremato 0,03	130,00	145,00	↓ -14,1%	↑ 31,0%
Crema di latte - materia grassa 40% (FP) - €/kg	2,05	2,15	↑ 3,7%	↑ 82,6%
Siero di latte uso zootecnico - ph <= 4; s.s. >= 6 (FP)	5,50	6,50	↔ 0,0%	↑ 50,0%
Verona (FA)				
Latte Spot Nazionale Crudo - In cisterna	355,00	365,00	↓ -2,7%	↑ 41,2%
Latte Estero Titolato 3,5% M.G. prov. Germania - Austria - In cisterna	330,00	340,00	↓ -2,9%	↑ 48,9%
Latte Magro Pastorizzato tipo 0,03 M.G. - In cisterna	145,00	155,00	↓ -6,3%	↑ 42,9%
Panna di centrifuga 40% M.G - In cisterna	2.000,00	2.080,00	↑ 2,3%	↑ 78,2%
Siero di latte per uso industriale raffreddato (FP)	17,00	18,00	↔ 0,0%	↑ 218,2%
Siero di latte per uso zootecnico (FP)	7,00	8,00	↔ 0,0%	↑ 114,3%
Milano (FP)				
Crema di latte - 40% di sostanza grassa - €/kg	2,10	2,10	↑ 4,0%	↑ 75,0%

trend ultimi 12 mesi (Latte nazionale crudo -Lodi)



*La variazione rispetto all'anno precedente è stata calcolata stimando il dato del 21/03/2016

BURRO (prezzi in €/kg)			+1,6% ↑	
prodotti per CCIAA	min	max	var. sett prec.	var. anno prec.
Cremona				
Burro pastorizzato	3,80	3,80	↑ 1,3%	↑ 68,9%
Lodi (FA)*				
Burro pastorizzato	3,50	3,60	↑ 2,2%	↑ 77,5%
Mantova				
Burro mantovano fresco classificazione CEE	4,00	4,00	↑ 1,3%	↑ 73,9%
Burro mantovano pastorizzato	2,85	2,85	↑ 1,8%	↑ 119,2%
Zangolato di creme fresche per la burrificazione	2,65	2,65	↑ 1,9%	↑ 140,9%
Milano				
Burro di centrifuga	4,15	4,15	↑ 1,2%	↑ 69,4%
Burro pastorizzato - (comprensivo di premi quali-quantitativi, oneri di raccolta e provvigioni)	3,05	3,05	↑ 1,7%	↑ 110,3%
Burro prodotto con crema di latte sottoposta a centrifugazione e pastorizzazione	4,00	4,00	↑ 1,3%	↑ 73,9%
Zangolato di creme fresche per la burrificazione - (comprensivo di premi quali-quantitativi, oneri di raccolta e provvigioni)	2,85	2,85	↑ 1,8%	↑ 128,0%

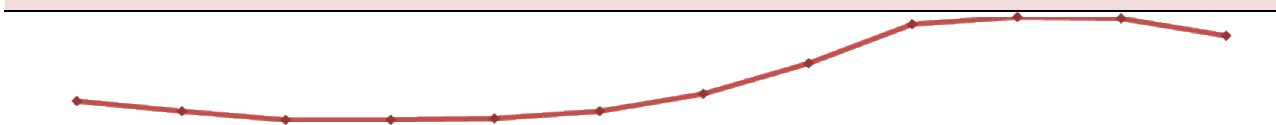
trend ultimi 12 mesi (Burro pastorizzato - Milano)




*La variazione rispetto all'anno precedente è stata calcolata stimando il dato del 21/03/2016

GRANA PADANO (prezzi in €/kg)			-0,8% ➡	
prodotti per CCIAA	min	max	var. sett prec.	var. anno prec.
Brescia				
Grana padano stag. da 12 a 15 mesi	8,05	- 8,25	➡ -0,6%	⬆ 5,8%
Grana padano stag. da 9 mesi	7,05	- 7,20	➡ -0,7%	⬆ 7,1%
Cremona				
Grana padano stagionatura di 9 mesi	6,95	- 7,05	⬇ -1,4%	⬆ 6,5%
Grana padano stagionatura oltre i 15 mesi	7,90	- 8,25	⬇ -1,2%	⬆ 4,5%
Grana padano stagionatura tra i 12 e i 15 mesi	7,55	- 7,60	⬇ -1,3%	⬆ 4,8%
Mantova				
Grana padano con bollo provvisorio di origine del Grana Padano - Stagionatura tra i 60 e i 90 giorni fuori sale	5,65	- 5,85	➡ -0,9%	⬆ 7,0%
Grana Padano stagionatura da 14 a 16 mesi	7,60	- 7,75	➡ -0,6%	⬆ 5,9%
Grana padano stagionatura di 10 mesi	6,95	- 7,05	➡ -0,7%	⬆ 7,7%
Grana padano stagionatura di 20 mesi e oltre	8,10	- 8,25	➡ -0,6%	⬆ 5,5%
Milano				
Grana padano stagionatura 60-90 g.g. fuori sale	5,65	- 6,00	➡ -0,9%	⬆ 9,4%
Grana padano stagionatura di 15 mesi e oltre	7,65	- 8,25	➡ -0,6%	⬆ 5,6%
Grana padano stagionatura di 9 mesi e oltre	6,95	- 7,05	➡ -0,7%	⬆ 7,7%
Verona				
Grana padano stagionatura minimo 10 mesi	7,05	- 7,15	➡ -0,7%	⬆ 9,2%
Grana padano stagionatura minimo 12 mesi	7,25	- 7,35	➡ -0,7%	⬆ 4,3%
Grana padano stagionatura minimo 15 mesi	7,70	- 7,80	➡ -0,6%	⬆ 2,6%

trend ultimi 12 mesi (Grana Padano stagionatura di 15 mesi e oltre - Milano)




PARMIGIANO REGGIANO (prezzi in €/kg)			+0,0% ➡	
prodotti per CCIAA	min	max	var. sett prec.	var. anno prec.
Mantova				
Stagionatura di 12 mesi	9,50	- 9,70	➡ 0,0%	⬆ 14,3%
Stagionatura fino 18 mesi	10,25	- 10,40	➡ 0,0%	⬆ 13,8%
Stagionatura fino a 24 mesi e oltre	10,90	- 11,15	➡ 0,0%	⬆ 14,2%
Milano				
stagionatura 18 mesi e oltre	10,15	- 10,60	➡ 0,0%	⬆ 13,1%
stagionatura 24 mesi e oltre	10,80	- 11,45	➡ 0,0%	⬆ 12,1%
stagionatura di 12 mesi e oltre	9,50	- 9,75	➡ 0,0%	⬆ 17,4%
Modena				
produzione minimo 12 mesi e oltre	9,85	- 10,40	➡ 0,0%	⬆ 17,4%
produzione minimo 18 mesi e oltre	10,45	- 10,90	➡ 0,0%	⬆ 17,6%
produzione minimo 24 mesi e oltre	10,90	- 11,55	➡ 0,0%	⬆ 16,6%
produzione minimo 30 mesi e oltre	11,80	- 12,80	➡ 0,0%	⬆ 13,6%
Parma				
produzione minimo 12 mesi e oltre	9,70	- 10,20	➡ 0,0%	⬆ 16,4%
produzione minimo 18 mesi e oltre	10,30	- 10,80	➡ 0,0%	⬆ 16,9%
produzione minimo 24 mesi e oltre	10,85	- 11,40	➡ 0,0%	⬆ 17,1%
produzione minimo 30 mesi e oltre	11,60	- 11,95	➡ 0,0%	⬆ 14,3%
Reggio-Emilia				
Produzione minino 12 mesi e oltre	9,65	- 10,05	➡ 0,0%	⬆ 16,2%
Produzione minino 18 mesi e oltre	10,30	- 10,55	➡ 0,0%	⬆ 15,8%
Produzione minino 24 mesi e oltre	10,80	- 11,10	➡ 0,0%	⬆ 14,1%
Produzione minino 30 mesi e oltre	11,90	- 12,10	➡ 0,0%	⬆ 11,6%



SOIA E FARINA DI SOIA (prezzi in €/t)			-1,9% ↓	
prodotti per CCIAA	min	max	var. sett prec.	var. anno prec.
Bologna				
Seme di Soia (prod. Nazionale) - um. 14% - imp. 2%	412,00	415,00	↗ 1,0%	↗ 22,2%
Seme di Soia Estero - OGM (FA)	400,00	403,00	↘ -1,7%	-
Farine Vegetali di Estrazione - Soia Tostata integ. Naz. non deriv. OGM (FA)	350,00	351,00	↘ -2,8%	↗ 7,4%
Farine Vegetali di Estrazione - Soia Tostata Decorticata naz. - OGM	362,00	364,00	↘ -2,7%	-
Farine Vegetali di Estrazione - Soia Tostata Decorticata naz. non deriv. OGM -	494,00	496,00	↗ -0,4%	↗ 25,6%
Farine Vegetali di Estrazione - Soia Tostata integ. Naz. non deriv. OGM -	431,00	432,00	↗ 0,0%	↗ 32,2%
Milano (FA)				
Semi di Soia Esteri - origine: Ucraina	406,00	408,00	↘ -1,9%	↗ 15,8%
Semi di Soia Nazionali	409,00	413,00	↗ 0,0%	↗ 20,9%
Farine d'estrazione - di Soia decorticata estera - prodotti soggetti ad etichettatura ai sensi della regolamentazione Ue sugli OGM	369,00	384,00	↘ -3,3%	↗ 12,7%
Farine d'estrazione - di Soia decorticata nazionale - prodotti soggetti ad etichettatura ai sensi della regolamentazione Ue sugli OGM	373,00	384,00	↘ -3,3%	↗ 12,6%
Farine d'estrazione - di Soia estera - prodotti soggetti ad etichettatura ai sensi della regolamentazione Ue sugli OGM	362,00	365,00	↘ -3,5%	↗ 12,7%
Farine d'estrazione - di Soia nazionale - prodotti soggetti ad etichettatura ai sensi della regolamentazione Ue sugli OGM	362,00	365,00	↘ -3,5%	↗ 12,7%
Torino (FA)				
Soia Nazionale	392,00	397,00	↗ 0,0%	↗ 19,4%
Farina di estrazione - soia tostata nazionale - prot. 43,75-44% s.t.q. - alla rinfusa	368,00	369,00	↘ -3,9%	↗ 10,5%
Farina di estrazione - soia tostata estera - 43,75-44% s.t.q. - alla rinfusa	367,00	368,00	↘ -3,9%	↗ 10,5%
Treviso				
Seme di Soia estera RA GM - um. 14% imp. 2%	392,00	395,00	↘ -2,2%	↗ 17,1%
Farine di origine vegetale - di estrazione di soia nazionale - convenzionale - pr. 42,5% stq (FA)	430,00	435,00	↗ 0,0%	↗ 24,5%
Farine di origine vegetale - di estrazione di soia nazionale e/o estera - pr. 42,5% stq GM (FA)	370,00	375,00	↘ -2,6%	↗ 17,3%

trend ultimi 12 mesi (Farina soia tostata decorticata nazionale non OGM - Bologna)




MAIS, FARINA DI MAIS E TRINCIATO DI MAIS (prezzo in €/t)			-0,1% ➡	
prodotti per CCIAA	min	max	var. sett prec.	var. anno prec.
Bologna (FA)				
Granoturco Nazionale ad uso zootecnico (contratto 103)	177,00	- 179,00	➡ -0,6%	⬆ 4,1%
Semola glutinata di granoturco	156,00	- 158,00	➡ 0,0%	-
Farina di granoturco integrale ad uso zootecnico	199,00	- 201,00	➡ -0,5%	⬆ 3,6%
Milano (FA)				
Granoturco Nazionale - contratto 103 base	181,00	- 182,00	➡ 0,0%	⬆ 5,2%
Farina bramata di granoturco	407,00	- 412,00	➡ 0,0%	⬆ 3,0%
Farina glutinata di granoturco	155,00	- 160,00	➡ 0,0%	⬆ 4,3%
Farina di granoturco integrale per mangime	207,00	- 208,00	➡ 0,0%	⬆ 5,6%
Farinetta di granoturco	158,00	- 163,00	➡ 0,0%	⬆ 2,6%
Spezzato degerminato ibrido di granoturco	277,50	- 278,00	➡ 0,0%	⬆ 4,6%
Verona				
Granoturco - Ibrido Farinoso Base Verona - umidità 14% - Aflatossina B1 max 20 ppb	171,00	- 172,00	➡ 0,0%	⬆ 5,5%
Farine di granoturco per alimentazione umana - fioretto (veronese) -	417,00	- 418,00	➡ 0,0%	⬆ -2,3%
Farine di granoturco per alimentazione umana - lusso / bramata (veronese)	435,00	- 436,00	➡ 0,0%	⬆ -2,2%
Farine di granoturco per alimentazione umana - velata / setacciata (veronese)	431,00	- 433,00	➡ 0,0%	⬆ -2,3%
Farinetta di granoturco per uso zootecnico	150,00	- 152,00	➡ 0,0%	⬆ 4,9%
Spezzati di granoturco (rinfusa)	269,00	- 270,00	➡ 0,0%	⬆ 4,7%

trend ultimi 12 mesi (farina integrale per mangime - Milano)



BOVINI VIVI DA MACELLO (prezzi in €/kg)			-0,2% ➡	
prodotti per CCIAA	min	max	var. sett prec.	var. anno prec.
Brescia				
Bestiame da allevamento e da latte - Vitelli baliotti - Baliotti bruna - da 55 a 60 kg	1,30	1,40	➡ 0,0%	↓ -30,8%
Bestiame da allevamento e da latte - Vitelli baliotti - Baliotti pezzati neri - da 55 a 60 kg	1,40	1,50	➡ 0,0%	↓ -31,0%
Mantova (FA)				
Da allevamento da latte: capi iscritti al libro genealogico - Manze pezzate nere gravide oltre i 7 mesi - €/capo	1.130,00	1.330,00	➡ 0,0%	↑ 7,0%
Da allevamento da latte: capi iscritti al libro genealogico - Manze pezzate nere gravide da 3 a 7 mesi - €/capo	1.000,00	1.150,00	➡ 0,0%	↑ 8,0%
Vacche da macello (a peso vivo) - Vacche di 3° qualità *(P1) - corrispondenti a classificazione CEE D. Lgs 286/94 e succ. modifiche	0,47	0,57	➡ 0,0%	↑ 10,6%
Vacche da macello (a peso vivo) - Vacche di 2° qualità *(P2 - P3) - corrispondenti a classificazione CEE D. Lgs 286/94 e succ. modifiche	0,64	0,74	➡ 0,0%	↑ 7,8%
Vacche da macello (a peso vivo) - Vacche di 1° qualità *(O2 - O3 - R2 - R3) - corrispondenti a classificazione CEE D. Lgs 286/94 e succ. modifiche	0,87	0,97	➡ 0,0%	↑ 5,7%
Vitelli maschi pezzati neri - da 56 a 70 Kg.	1,30	1,50	➡ 0,0%	↓ -6,7%
Vitelli maschi pezzati neri - da 46 a 55 Kg.	1,40	1,50	➡ 0,0%	↓ -14,7%
Modena				
Vitelli baliotti da vita - Pezzati neri Kg. da 40 a 45	1,15	1,35	➡ 0,0%	↑ 38,9%
Vitelli baliotti da vita - Pezzati neri Kg. da 45 a 55	1,45	1,75	➡ 0,0%	↓ -13,5%
Vitelloni maschi da macello - peso morto - Charolaise ed incroci francesi Kg. 700-750	4,25	4,30	↓ -1,2%	↓ -3,6%
Vitelloni maschi da macello - peso morto - Limousine Extra Kg. 600-650	4,21	4,31	↓ -1,2%	↓ -3,7%

trend ultimi 12 mesi (Manze pezzate nere gravide oltre i 7 mesi - Mantova)



SUINI VIVI DA MACELLO (prezzi in €/kg)			+0,1% ➡	
prodotti per CCIAA	min	max	var. sett prec.	var. anno prec.
CUN Suini				
Suini da macello - Circuito non tutelato 90/115 kg	1,260	- 1,260	➡ 0,2%	⬆ 29,9%
Suini da macello - Circuito non tutelato 115/130 kg	1,275	- 1,275	➡ 0,2%	⬆ 29,4%
Suini da macello - Circuito non tutelato 130/144 kg	1,290	- 1,290	➡ 0,2%	⬆ 29,0%
Suini da macello - Circuito non tutelato 144/152 kg	1,320	- 1,320	➡ 0,2%	⬆ 28,2%
Suini da macello - Circuito tutelato 144/152 kg	1,490	- 1,490	➡ 0,1%	⬆ 24,4%
Suini da macello - Circuito non tutelato 152/160 kg	1,350	- 1,350	➡ 0,1%	⬆ 27,4%
Suini da macello - Circuito tutelato 152/160 kg	1,520	- 1,520	➡ 0,1%	⬆ 23,8%
Suini da macello - Circuito non tutelato 160/176 kg	1,410	- 1,410	➡ 0,1%	⬆ 25,9%
Suini da macello - Circuito tutelato 160/176 kg	1,580	- 1,580	➡ 0,1%	⬆ 22,7%
Suini da macello - Circuito non tutelato 176/180 kg	1,340	- 1,340	➡ 0,1%	⬆ 27,6%
Modena				
Suini da macello a peso vivo - Grassi da macello da oltre 115 a 130 kg	1,458	- 1,458	➡ 0,0%	⬆ 27,1%
Suini da macello a peso vivo - Grassi da macello da oltre 130 a 144 kg	1,465	- 1,465	➡ 0,0%	⬆ 26,9%
Suini da macello a peso vivo - Grassi da macello da oltre 144 a 156 kg	1,507	- 1,507	➡ 0,0%	⬆ 26,0%
Suini da macello a peso vivo - Grassi da macello da oltre 156 a 176 kg	1,578	- 1,578	➡ 0,0%	⬆ 24,3%
Suini da macello a peso vivo - Grassi da macello da oltre 176 a 180 kg	1,562	- 1,562	➡ 0,0%	⬆ 24,6%
Suini da macello a peso vivo - Grassi da macello da oltre 180 a 185 kg	1,496	- 1,496	➡ 0,0%	⬆ 25,9%
Suini da macello a peso vivo - Grassi da macello oltre 185 kg	1,449	- 1,449	➡ 0,0%	⬆ 27,0%
Parma				
Suini da macello a peso vivo - da 144 a 156 kg	1,535	- 1,535	➡ 0,1%	⬆ 23,4%
Suini da macello a peso vivo - da 156 a 176 kg	1,580	- 1,580	➡ 0,1%	⬆ 22,6%
Suini da macello a peso vivo - da 176 a 180 kg	1,580	- 1,580	➡ 0,1%	⬆ 22,6%

trend ultimi 12 mesi (Suini da macello Circuito tutelato 160/176 kg - CUN SUINI)

