


Settimana 13-18 marzo 2017: prezzi delle MATERIE PRIME PER L'ALIMENTAZIONE DEGLI ANIMALI ZOOTECNICI

Frumenti, orzo, sorgo, mais, medica, soia, girasole, colza.

Fonte: camere di commercio italiane (prezzi raccolti da Bmt), Borsa merci telematica italiana)

FRUMENTO TENERO NAZIONALE (prezzi in €/t)				-0,0%	
prodotti per CCIAA	min	max	var. sett. prec.	var. anno prec.	
Bologna					
N°1 Speciali di Forza - ps 79/80 kg/hl; ce 1%; p. 13%	222,00	225,00	0,0%	↑ 10,9%	
N°2 Speciali - ps 78/79 kg/hl; ce 1%; p. 12%	186,00	188,00	0,0%	↑ 7,5%	
N°3 Fino - ps 78 kg/hl; ce 1%; p. 11%	184,00	187,00	0,0%	↑ 11,7%	
Comunitario - kg/hl 76 min; c.e. 2% max (FA)	183,00	186,00	0,0%	↑ 10,5%	
Northern Spring (FA)	268,00	270,00	0,0%	↑ 8,0%	
Milano (FA)					
Frumento di Forza - p.s. 80/81; um 13; imp 1; prot 14; W>300	222,00	240,00	0,0%	↓ -1,7%	
Frumento Panificabile - p.s. 78/80; um 13; imp 1; prot 11,5; W>160	188,00	190,00	0,0%	↑ 9,6%	
Frumento Panificabile Superiore - p.s. 79/80; um 13; imp 1; prot 13; W>250	198,00	208,00	0,0%	↑ 4,4%	
Frumento Biscottiero - p.s. 76/77; um 13; imp 1	188,00	190,00	0,0%	↑ 9,9%	
Frumento Comunitario di Forza	213,00	236,00	-0,9%	↑ 4,4%	
Frumento Comunitario Panificabile	188,00	190,00	0,0%	↑ 11,2%	
Frumento Northern-Spring n°2	278,00	282,00	0,0%	↑ 10,2%	
Frumento Canada Western Red-Spring n°2	283,00	287,00	0,0%	↑ 12,2%	
Torino (FA)					
Frumento di forza - 78/80, prot. 14% W > 350 um. 14% imp. 1	222,00	232,00	0,0%	↑ 4,1%	
Panificabile superiore - 78/80, prot. 13% W>250 um. 14% imp. 1	193,00	198,00	0,0%	↑ 3,2%	
Panificabile - 77/79, prot. 11%, Hagberg 220	184,00	188,00	0,0%	↑ 10,4%	
Biscottiero - 77/79, prot. 10%, Hagberg 200	183,00	187,00	0,0%	↑ 10,1%	
Verona					
Var. n.3 Fino - p.s. 78/80, imp 1%, prot 11% min.	183,00	184,00	0,0%	↑ 13,6%	
Estero - p.s. 76/77	184,00	186,00	0,0%	↑ 11,8%	
Northern Spring - prot. 15% base	268,00	270,00	0,0%	↑ 11,6%	

trend ultimi 12 mesi (frumento tenero n°3 fino - Bologna)




FRUMENTO DURO NAZIONALE (prezzi in €/t)				-0,0%	
prodotti per CCIAA	min	max	var. sett. prec.	var. anno prec.	
Bologna					
CENTRO Fino - kg/hl 79; c.e.1+1%, blanc. 35%, volp. 6%; prot. 12% (FA)	205,00	210,00	0,0%	↓ -14,8%	
Centro - Buono Mercantile - kg/hl 76; c.e.1,5+1,5%; blanc. 50/60%, volp. 8%; prot. 11,5% (FA)	196,00	201,00	0,0%	↓ -15,0%	
Centro - Mercantile - prot. 10% min, p.s. 74 kg/hl; c.e. 2+2%, volp. 12% (FA)	186,00	191,00	0,0%	-	
NORD Fino - kg/hl 79; c.e.1+1%; blanc. 30/35%, volp. 9%; prot. 13%	209,00	214,00	0,0%	↓ -11,3%	
Nord - Buono mercantile - kg/hl 77; c.e. 1,5+1,5%; blanc. 50/60%; volp. 11%; prot.12%	197,00	200,00	0,0%	↓ -13,1%	
Foggia					
Fino - peso Kg 79-80 per hl., umidità 12%, spezzati max 6%, farinosi 1%, blanc. fino al 35%, nulli 0,50%, prot. min 11,5%	203,00	208,00	0,0%	↓ -16,3%	-16,3%
Buono Mercantile - peso Kg. 77-78 per hl., umidità 12%; spezzati max 6%; blanc. fino al 35%, prot. min 11%	193,00	198,00	0,0%	↓ -18,7%	-18,7%
Mercantile - peso Kg. 75 per hl., umidità 12%; spezzati max 6%; slavato, prot. min 10 %	188,00	193,00	0,0%	↓ -19,1%	
Milano (FA)					
Buono Mercantile Centro - P.s. 77/78; um. 13; blanc. 40; gmf 5; sp 2; c.e. 1+1; prot. 12	212,00	217,00	-0,5%	-	
Fino Nord - ps 80/81; proteine 13; blanc.15; gmf 5; um. 13; spezzati 2; c.e. 1+1	210,00	215,00	0,0%	↓ -11,6%	
Frumenti Duri Esteri - Non Comunitari	271,00	281,00	0,0%	0,0%	
Roma					
Frumento Nazionale (Lazio) - Duro Fino - p.s. min. 80, blanc. max 35%, um. max 12%, prot. 12 e oltre	194,00	196,00	0,0%	↓ -13,9%	
Frumento Nazionale (Lazio) - Duro Buono Mercantile - p.s. 79/80, um. 13%, prot. 11%, blanc. 40% max	186,00	188,00	0,0%	↓ -16,0%	
Bari					
Fino - peso specifico Kg 80; prot. minimo 12%; umidità max 12%; bianconato 25% max	202,00	207,00	0,0%	↓ -16,7%	
Buono Mercantile - peso spec. da Kg 79; prot. minimo 11,50%; umidità max 12%; bianconato 35% max	195,00	200,00	0,0%	↓ -17,9%	
Mercantile - peso spec. da Kg 77 a 78; prot. minimo 11%; umidità max 12%; bianconato oltre 35%	190,00	195,00	0,0%	↓ -18,3%	

trend ultimi 12 mesi (grano duro fino - Foggia)

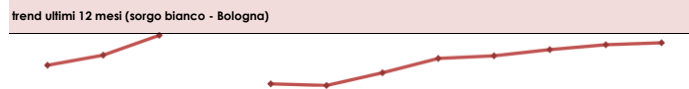


ORZO (prezzi in €/t)				+0,0%	
prodotti per CCIAA	min	max	var. sett. prec.	var. anno prec.	
Bologna (FA)					
Orzo - kg/hl 62/64	168,00	170,00	0,0%	-	
Orzo - kg/hl 65 e oltre	173,00	175,00	0,0%	↑ 2,7%	
Orzo Estero	172,00	174,00	-0,6%	↑ 4,8%	
Milano (FA)					
Orzo Nazionale Pesante - p.s. 62-64	173,00	176,00	-1,1%	↑ 2,6%	
Orzo Comunitario - ps. 63-67	179,00	190,00	-0,5%	↑ 3,9%	
Torino (FA)					
Estero Francese Comune - p.s. 63/65%	176,00	179,00	0,0%	↑ 0,3%	
Estero Francese Pesante - p.s. 66/70%	181,00	188,00	0,0%	↑ 1,7%	
Nazionale Pesante - ps. 63/65%	169,00	172,00	0,0%	↑ -0,6%	
Perugia					
Orzo Vestito Nazionale - p. hl. 60/63	146,00	151,00	1,4%	↑ 3,8%	
Orzo Vestito Nazionale - p. hl. 64 e oltre	151,00	156,00	1,3%	↑ 4,4%	
Roma					
Orzo - Prod. Centro, Leggero - p.s. 60/64, umid. 13%	157,00	162,00	0,0%	↓ -3,3%	
Verona					
Orzo Vestito Comunitario - Estero (FA)	173,00	174,00	0,0%	↑ 4,8%	

trend ultimi 12 mesi (orzo pesante - Roma)



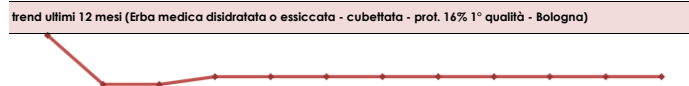
SORGO (prezzi in €/t)				+0,0%	
prodotti per CCIAA	min	max	var. self prec.	var. anno prec.	
Alessandria					
Sorgo - Bianco	168,00	170,00	0,0%	-	
Sorgo - Rosso	168,00	170,00	0,0%	-	
Bologna					
Sorgo Bianco - Umidità 14%	173,00	175,00	0,0%	↑ 10,5%	
Macerata					
Sorgo Bianco e Rosato	166,00	168,00	0,0%	↑ 5,4%	
Sorgo Rosso	166,00	168,00	0,0%	↑ 5,4%	
Milano (FA)					
Sorgo Nazionale	187,00	190,00	0,0%	↑ 13,2%	
Modena (FA)					
Sorgo Nazionale - umid. 14%	171,00	175,00	0,0%	↑ 11,3%	
Perugia					
Sorgo bianco - per uso zootecnico	154,00	159,00	0,0%	↑ 6,1%	
Torino (FA)					
Sorgo - Nazionale	178,00	180,00	0,0%	↑ 7,5%	



MAIS (prezzi in €/t)				-0,0%	
prodotti per CCIAA	min	max	var. self prec.	var. anno prec.	
Alessandria					
Nazionale Ibrido Secco - umidità 14%	159,00	167,00	0,0%	↑ 6,2%	
Belgrano e similari	243,00	245,00	0,0%	↑ 48,8%	
Bologna (FA)					
Comunitario - ad uso zootecnico	183,00	185,00	0,0%	↑ 7,6%	
Nazionale - ad uso zootecnico (contratto 103)	178,00	180,00	0,0%	↑ 5,9%	
Nazionale - ad uso zootecnico (con caratteristiche, Aflatossina B1 max 5 ppb; DON max 4.000 ppb)	180,00	182,00	0,0%	-	
Non Comunitario - ad uso zootecnico	184,00	186,00	-1,1%	↑ 6,3%	
Mantova					
Granoturco Estero comunitario (FA)	179,00	181,00	0,0%	↑ 5,9%	
Granoturco Nazionale, a Frattura Farinosa, Ibridi e similari - u. max. 14%	171,00	173,00	0,0%	↑ 6,2%	
Milano (FA)					
Alimentare - conforme ai Regg. UE 1881/06, 1126/07, 165/10	194,00	195,00	0,0%	↑ 6,6%	
Comunitario	183,00	185,00	0,0%	↑ 7,0%	
Nazionale - contratto 103 base	181,00	182,00	0,0%	↑ 6,5%	
Nazionale zoot. con caratteristiche - contratto 103 - aflatossina B1 inf a 0,005 ppm e Don inf a 4 ppm	183,00	185,00	0,0%	↑ 6,4%	
Non Comunitario	191,00	192,00	0,0%	↑ 5,5%	
Torino (FA)					
Estero comunitario	187,00	188,00	0,0%	↑ 8,7%	
Nazionale Ibrido Essiccato - Comune	182,00	184,00	0,0%	↑ 6,4%	
Verona					
Ibrido Farinoso Base Verona - umidità 14% - Aflatossina B1 max 20 ppb	171,00	172,00	0,6%	↑ 6,2%	



ERBA MEDICA (prezzi in €/t)				+0,0%	
prodotti per CCIAA	min	max	var. self prec.	var. anno prec.	
Bologna (FA)					
Erba medica disidratata in balloni 20% medica	165,00	170,00	0,0%	↓ -1,5%	
Erba medica disidratata in balloni 50% medica	185,00	190,00	0,0%	↓ -6,3%	
Erba medica disidratata in balloni 90% medica	220,00	225,00	0,0%	↓ -4,3%	
Erba medica disidratata o essiccata - cubettata - prof. 14% stq	155,00	160,00	0,0%	↓ -6,0%	
Erba medica disidratata o essiccata - cubettata - prof. 16% stq	200,00	205,00	0,0%	↓ -4,7%	
Erba medica disidratata o essiccata - cubettata - prof. 17% stq	220,00	225,00	0,0%	↓ -2,2%	
Mantova					
Erba medica fienata di 1° taglio - In cascina - 2016	70,00	80,00	0,0%	↓ -18,9%	
Erba medica fienata di 2° taglio e successivi - In cascina - 2016	95,00	110,00	0,0%	↓ -8,9%	
Milano (FA)					
Erba medica disidratata - 1° qualità - prof. 16%, fibra 25% - per vagone o autotreno o sistema completi	205,00	210,00	0,0%	↓ -0,7%	
Erba medica disidratata - II° qualità - prof. 14%, fibra 28% - per vagone o autotreno o sistema completi	156,00	158,00	0,0%	0,0%	
Modena					
Medica fienata in balloni 1° taglio, umidità max 20% - prod. 2016	100,00	122,00	0,0%	↑ 13,8%	
Medica fienata in balloni 2° taglio, umidità max 20% - prod. 2016	115,00	130,00	0,0%	↑ 4,3%	
Medica fienata in balloni 3° taglio, umidità max 20% - prod. 2016	120,00	135,00	0,0%	↓ -7,3%	
Medica fienata in balloni 4° taglio, umidità max 20% - prod. 2016	125,00	135,00	0,0%	↓ -5,5%	
Verona (FA)					
Erba medica imballata	145,00	150,00	0,0%	0,0%	



SOIA E FARINA DI SOIA (prezzi in €/t)				-1,2%	
prodotti per CCIAA	min	max	var. self prec.	var. anno prec.	
Bologna					
Seme di Soia (prod. Nazionale) - um. 14% - imp. 2%	408,00	411,00	0,7%	↑ 22,4%	
Seme di Soia Estero - OGM	407,00	410,00	-2,4%	-	
Seme di Soia tostato - OGM	432,00	435,00	-1,1%	-	
Farine Vegetali di Estrazione - Soia tostata integ. estera (prof. 44% stq) - OGM	356,00	357,00	-1,9%	↑ 17,5%	
Farine Vegetali di Estrazione - Soia tostata integ. Nazion. (prof. 44% stq) - OGM	360,00	361,00	-1,6%	↑ 18,8%	
Mantova (FA)					
Farina di estrazione di soia tostata - Decorticata - prod. estera derivante da OGM, 48% prot. - rinfusa	384,00	386,00	0,0%	↑ 19,9%	
Farina di estrazione di soia tostata - Decorticata - prod. nazionale derivante da OGM, 48% prot. - rinfusa	384,00	386,00	0,0%	↑ 19,9%	
Farina di estrazione di soia tostata - prod. estera derivante da o.g.m. - rinfusa - 44% prot.	368,00	370,00	-0,8%	↑ 17,9%	

Farina di estrazione di soia tostata - prod. nazionale derivante da OGM - rinfusa - 44% prot.	367,00	- 368,00	👉 -0,8%	👆 18,0%
Milano (FA)				
Semi di Soia Esteri - origine: Ucraina	414,00	- 416,00	👇 -2,4%	👆 19,1%
Semi di Soia Nazionali	409,00	- 413,00	👉 -0,7%	👆 22,0%
Farine d'estrazione di Soia decorticata estera - prodotti soggetti ad etichettatura ai sensi reg. Ue sugli OGM	382,00	- 397,00	👇 -1,8%	👆 14,9%
Farine d'estrazione - di Soia decorticata nazionale - prodotti soggetti ad etichettatura ai sensi reg. Ue sugli OGM	386,00	- 397,00	👇 -1,8%	👆 14,8%
Farine d'estrazione - di Soia estera - prodotti soggetti ad etichettatura ai sensi reg. Ue sugli OGM	375,00	- 378,00	👇 -1,8%	👆 15,0%
Farine d'estrazione - di Soia nazionale - prodotti soggetti ad etichettatura ai sensi reg. Ue sugli OGM	375,00	- 378,00	👇 -1,8%	👆 15,0%
Torino (FA)				
Soia Nazionale	392,00	- 397,00	👉 0,0%	👆 20,1%
Farina di estrazione di soia tostata estera - 43,75-44% s.t.q. - rinfusa	382,00	- 383,00	👇 -1,5%	👆 15,0%
Farina di estrazione di soia tostata nazionale - prot. 43,75-44% s.t.q. - rinfusa	383,00	- 384,00	👇 -1,5%	👆 15,0%
Treviso				
Seme di Soia estera RA GM - um. 14% imp. 2%	400,00	- 405,00	👇 -1,2%	👆 21,1%

trend ultimi 12 mesi (semi di soia nazionali - Milano)



GIRASOLE E FARINA DI GIRASOLE (prezzi in €/t)				-0,3% 👉	
prodotti per CCIAA	min	max	var. sett. prec.	var. anno prec.	
Bologna (FA)					
Farine di estrazione di Girasole integrale nazionale	158,00	- 176,00	👉 0,0%	👇 -4,3%	
Farine di estrazione di Girasole Proteico estero	209,00	- 211,00	👇 -1,4%	👆 4,5%	
Milano (FA)					
Farine di estrazione di Girasole decorticato	215,00	- 227,00	👉 0,0%	👆 1,4%	
Farine di estrazione di Girasole integrale	164,00	- 176,00	👉 0,0%	👇 -7,1%	
Roma (FA)					
Farine di estrazione di Girasole integrale (proteine 28% min.)	175,00	- 176,00	👉 0,0%	👇 -4,9%	
Torino (FA)					
Farina di estrazione di girasole (rif. 28% s.t.q.) nazionale - alla rinfusa	170,00	- 177,00	👉 0,0%	👇 -8,9%	
Farina di estrazione di girasole decorticato - alla rinfusa	231,00	- 233,00	👉 0,0%	👇 -1,7%	
Treviso (FA)					
Farine di estrazione di girasole non sgusciato - nazionale - pr.28-29% stq	170,00	- 175,00	👉 0,0%	👇 -5,5%	
Farine di estrazione di girasole non sgusciato - sgusciato proteico estero	223,00	- 225,00	👉 0,0%	👆 3,0%	
Verona					
Farine di estrazione di girasole estera - 36/37% s.t.q.	199,00	- 202,00	👇 -1,5%	👆 5,0%	
Farine di estrazione di girasole integrale nazionale - 29/30% s.t.q.	145,00	- 150,00	👉 0,0%	👇 -6,3%	

trend ultimi 12 mesi (Farina di estrazione di girasole (rif. 28% s.t.q.) nazionale - Torino)



COLZA E FARINA DI COLZA (prezzi in €/t)				+1,3% 👆	
prodotti per CCIAA	min	max	var. sett. prec.	var. anno prec.	
Bologna (FA)					
Farina di estrazione di Colza	275,00	- 277,00	👉 0,0%	👆 19,7%	
Milano (FA)					
Farina di estrazione di Colza	265,00	- 272,00	👆 1,1%	👆 15,5%	
Treviso (FA)					
Farina di estrazione di colza nazionale - e/o estera - prot. 37% stq	265,00	- 270,00	👆 3,1%	👆 11,7%	
Torino (FA)					
Farina di estrazione di colza - alla rinfusa	292,00	- 295,00	👆 1,7%	👆 16,7%	
Verona					
Farine di estrazione di colza - ravizzone nazionale (FA)	n.q.	- n.q.	-	-	
Farine di estrazione di colza - ravizzone estera gen. modificata	260,00	- 262,00	👉 0,8%	-	

trend ultimi 12 mesi (Farine di estrazione di colza - ravizzone nazionale - Verona)

