

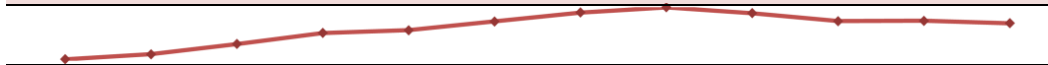
Settimana 13-18 marzo 2017: prezzi dei PRODOTTI ZOOTECNICI.

Latte, burro, Grana Padano, Parmigiano Reggiano, soia, mais, bovini, suini.

Fonte: camere di commercio italiane (prezzi raccolti da Bmti, Borsa merci telematica italiana)

LATTE (prezzi in €/t)			-1,3% ↓	
prodotti per CCIAA	min	max	var. sett prec.	var. anno prec.
Lodi (FA)				
Latte Nazionale Crudo	365,00	370,00	↓ -2,0%	↑ 44,1%
Latte Estero Pastorizzato Francese - 3,6% di grasso peso volume	330,00	340,00	↓ -1,5%	↑ 55,8%
Latte Estero Pastorizzato Tedesco - 3,6% di grasso peso volume	340,00	350,00	↓ -2,8%	↑ 53,3%
Latte Estero Scremato 0,03	155,00	165,00	↓ -8,6%	↑ 52,4%
Crema di latte - materia grassa 40% (FP) - €/kg	2,00	2,05	↑ 2,5%	↑ 76,1%
Siero di latte uso zootecnico - ph <= 4; s.s. >= 6 (FP)	5,50	6,50	→ 0,0%	↑ 50,0%
Verona (FA)				
Latte Spot Nazionale Crudo - In cisterna	365,00	375,00	↓ -2,6%	↑ 37,0%
Latte Estero Titolato 3,5% M.G. prov. Germania - Austria - In cisterna	340,00	350,00	↓ -1,4%	↑ 46,8%
Latte Magro Pastorizzato tipo 0,03 M.G. - In cisterna	155,00	165,00	↓ -8,6%	↑ 52,4%
Panna di centrifuga 40% M.G. - In cisterna	1.970,00	2.020,00	→ 0,5%	↑ 66,9%
Siero di latte per uso industriale raffreddato (FP)	17,00	18,00	↑ 6,1%	↑ 218,2%
Siero di latte per uso zootecnico (FP)	7,00	8,00	→ 0,0%	↑ 114,3%
Milano (FP)				
Crema di latte - 40% di sostanza grassa - €/kg	2,02	2,02	↑ 2,0%	↑ 68,3%

trend ultimi 12 mesi (Latte nazionale crudo -Lodi)



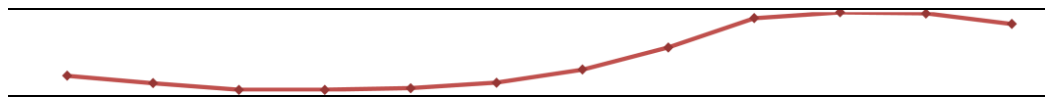
BURRO (prezzi in €/kg)			+2,1% ↑	
prodotti per CCIAA	min	max	var. sett prec.	var. anno prec.
Cremona				
Burro pastorizzato	3,75	3,75	↑ 1,4%	↑ 66,7%
Lodi				
Burro pastorizzato	3,40	3,55	↑ 2,2%	↑ 69,5%
Mantova				
Burro mantovano fresco classificazione CEE	3,95	3,95	↑ 1,8%	↑ 71,7%
Burro mantovano pastorizzato	2,80	2,80	↑ 2,6%	↑ 115,4%
Zangolato di creme fresche per la burrificazione	2,60	2,60	↑ 2,8%	↑ 136,4%
Milano				
Burro di centrifuga	4,10	4,10	↑ 1,7%	↑ 67,3%
Burro pastorizzato - (comprensivo di premi quali-quantitativi, oneri di raccolta e provvigioni)	3,00	3,00	↑ 2,4%	↑ 106,9%
Burro prodotto con crema di latte sottoposta a centrifugazione e pastorizzazione	3,95	3,95	↑ 1,8%	↑ 71,7%
Zangolato di creme fresche per la burrificazione - (comprensivo di premi quali-quantitativi, oneri di raccolta e provvigioni)	2,80	2,80	↑ 2,6%	↑ 124,0%

trend ultimi 12 mesi (Burro pastorizzato - Milano)



GRANA PADANO (prezzi in €/kg)			-0,7% →	
prodotti per CCIAA	min	max	var. sett prec.	var. anno prec.
Brescia				
Grana padano stag. da 12 a 15 mesi	8,10	8,30	→ -0,6%	↑ 5,8%
Grana padano stag. da 9 mesi	7,10	7,25	→ -0,7%	↑ 7,1%
Cremona				
Grana padano stagionatura di 9 mesi	7,05	7,15	→ -0,7%	↑ 6,8%
Grana padano stagionatura oltre i 15 mesi	8,00	8,35	→ -0,6%	↑ 4,8%
Grana padano stagionatura tra i 12 e i 15 mesi	7,65	7,70	→ -0,6%	↑ 5,1%
Mantova				
Grana padano con bollo provvisorio di origine del Grana Padano -Stagionatura tra i 60 e i 90 giorni fuori sale	5,70	5,90	→ -0,9%	↑ 7,9%
Grana Padano stagionatura da 14 a 16 mesi	7,65	7,80	→ -0,6%	↑ 6,6%
Grana padano stagionatura di 10 mesi	7,00	7,10	→ -0,7%	↑ 8,5%
Grana padano stagionatura di 20 mesi e oltre	8,15	8,30	→ -0,6%	↑ 6,1%
Milano				
Grana padano stagionatura 60-90 g.g. fuori sale	5,70	6,05	→ -0,8%	↑ 9,3%
Grana padano stagionatura di 15 mesi e oltre	7,70	8,30	→ -0,6%	↑ 5,6%
Grana padano stagionatura di 9 mesi e oltre	7,00	7,10	→ -0,7%	↑ 7,6%
Verona				
Grana padano stagionatura minimo 10 mesi	7,10	7,20	→ -0,7%	↑ 9,5%
Grana padano stagionatura minimo 12 mesi	7,30	7,40	→ -0,7%	↑ 4,6%
Grana padano stagionatura minimo 15 mesi	7,75	7,85	→ -0,6%	↑ 2,9%


trend ultimi 12 mesi (Grana Padano stagionatura di 15 mesi e oltre - Milano)



PARMIGIANO REGGIANO (prezzi in €/kg) +0,0% →

prodotti per CCIAA	min	max	var. sett. prec.	var. anno prec.
Mantova				
Stagionatura di 12 mesi	9,50	- 9,70	→ 0,0%	↑ 14,3%
Stagionatura fino 18 mesi	10,25	- 10,40	→ 0,0%	↑ 13,8%
Stagionatura fino a 24 mesi e oltre	10,90	- 11,15	→ 0,0%	↑ 14,2%
Milano				
stagionatura 18 mesi e oltre	10,15	- 10,60	→ 0,0%	↑ 13,1%
stagionatura 24 mesi e oltre	10,80	- 11,45	→ 0,0%	↑ 12,1%
stagionatura di 12 mesi e oltre	9,50	- 9,75	→ 0,0%	↑ 17,4%
Modena				
produzione minimo 12 mesi e oltre	9,85	- 10,40	→ 0,0%	↑ 18,1%
produzione minimo 18 mesi e oltre	10,45	- 10,90	→ 0,0%	↑ 18,3%
produzione minimo 24 mesi e oltre	10,90	- 11,55	→ 0,0%	↑ 17,2%
produzione minimo 30 mesi e oltre	11,80	- 12,80	→ 0,0%	↑ 13,6%
Parma				
produzione minimo 12 mesi e oltre	9,70	- 10,20	→ 0,0%	↑ 16,4%
produzione minimo 18 mesi e oltre	10,30	- 10,80	→ 0,0%	↑ 16,9%
produzione minimo 24 mesi e oltre	10,85	- 11,40	→ 0,0%	↑ 17,1%
produzione minimo 30 mesi e oltre	11,60	- 11,95	→ 0,0%	↑ 14,3%
Reggio-Emilia				
Produzione minimo 12 mesi e oltre	9,65	- 10,05	→ 0,0%	↑ 16,9%
Produzione minimo 18 mesi e oltre	10,30	- 10,55	→ 0,0%	↑ 16,5%
Produzione minimo 24 mesi e oltre	10,80	- 11,10	→ 0,0%	↑ 14,7%
Produzione minimo 30 mesi e oltre	11,90	- 12,10	→ 0,0%	↑ 11,6%

trend ultimi 12 mesi (Parmigiano Reggiano produzione minimo 24 mesi e oltre - Parma)



SOIA E FARINA DI SOIA (prezzi in €/t) -1,1% ↓

prodotti per CCIAA	min	max	var. sett. prec.	var. anno prec.
Bologna				
Seme di Soia (prod. Nazionale) - um. 14% - imp. 2%	408,00	- 411,00	→ 0,7%	↑ 22,4%
Seme di Soia Estero - OGM (FA)	407,00	- 410,00	↓ -2,4%	-
Soia Tostata integ. Naz. non deriv. OGM (FA)	431,00	- 432,00	→ -0,5%	↑ 33,0%
Farine Vegetali di Estrazione - Soia Tostata Decorticata naz. - OGM	372,00	- 374,00	↓ -1,6%	-
Farine Vegetali di Estrazione - Soia Tostata Decorticata naz.non deriv. OGM -	496,00	- 498,00	→ -0,4%	↑ 26,8%
Farine Vegetali di Estrazione - Soia Tostata integ. Naz. non deriv. OGM -	431,00	- 432,00	→ -0,5%	↑ 33,0%
Milano (FA)				
Semi di Soia Esteri - origine: Ucraina	414,00	- 416,00	↓ -2,4%	↑ 19,1%
Semi di Soia Nazionali	409,00	- 413,00	→ -0,7%	↑ 22,0%
Farine d'estrazione - di Soia decorticata estera - prodotti soggetti ad etichettatura ai sensi della regolamentazione Ue sugli OGM	382,00	- 397,00	↓ -1,8%	↑ 14,9%
Farine d'estrazione - di Soia decorticata nazionale - prodotti soggetti ad etichettatura ai sensi della regolamentazione Ue sugli OGM	386,00	- 397,00	↓ -1,8%	↑ 14,8%
Farine d'estrazione - di Soia estera - prodotti soggetti ad etichettatura ai sensi della regolamentazione Ue sugli OGM	375,00	- 378,00	↓ -1,8%	↑ 15,0%
Farine d'estrazione - di Soia nazionale - prodotti soggetti ad etichettatura ai sensi della regolamentazione Ue sugli OGM	375,00	- 378,00	↓ -1,8%	↑ 15,0%
Torino (FA)				
Soia Nazionale	392,00	- 397,00	→ 0,0%	↑ 20,1%
Farina di estrazione - soia tostata nazionale - prot. 43,75-44% s.t.q. - alla rinfusa	383,00	- 384,00	↓ -1,5%	↑ 15,0%
Farina di estrazione - soia tostata estera - 43,75-44% s.t.q. - alla rinfusa	382,00	- 383,00	↓ -1,5%	↑ 15,0%
Treviso				
Seme di Soia estera RA GM - um. 14% imp. 2%	400,00	- 405,00	↓ -1,2%	↑ 21,1%
Farine di origine vegetale - di estrazione di soia nazionale - convenzionale - pr. 42,5% stq (FA)	430,00	- 435,00	→ 0,0%	↑ 24,5%
Farine di origine vegetale - di estrazione di soia nazionale e/o estera - pr. 42,5% stq GM (FA)	380,00	- 385,00	↓ -1,3%	↑ 20,5%

trend ultimi 12 mesi (Farina soia tostata decorticata nazionale non OGM - Bologna)



MAIS, FARINA DI MAIS E TRINCIATO DI MAIS (prezzo in €/t) +0,0% →

prodotti per CCIAA	min	max	var. sett. prec.	var. anno prec.
Bologna (FA)				
Granoturco Nazionale ad uso zootecnico (contratto 103)	178,00	- 180,00	→ 0,0%	↑ 5,9%

Semola glutinata di granoturco	156,00	-	158,00	→	0,0%	-
Farina di granoturco integrale ad uso zootecnico	200,00	-	202,00	→	0,0%	↑ 5,2%
Milano (FA)						
Granoturco Nazionale - contratto 103 base	181,00	-	182,00	→	0,0%	↑ 6,5%
Farina bramata di granoturco	407,00	-	412,00	→	0,0%	↑ 3,3%
Farina glutinata di granoturco	155,00	-	160,00	→	0,0%	↑ 4,3%
Farina di granoturco integrale per mangime	207,00	-	208,00	→	0,0%	↑ 6,7%
Farinetta di granoturco	158,00	-	163,00	→	0,0%	↑ 2,6%
Spezzato degerminato ibrido di granoturco	277,50	-	278,00	→	0,0%	↑ 5,3%
Verona						
Granoturco - Ibrido Farinoso Base Verona - umidità 14% - Aflatossina B1 max 20 ppb	171,00	-	172,00	→	0,6%	↑ 6,2%
Farine di granoturco per alimentazione umana - fioretto (veronese) -	417,00	-	418,00	→	0,0%	↓ -2,3%
Farine di granoturco per alimentazione umana - lusso / bramata (veronese)	435,00	-	436,00	→	0,0%	↓ -2,2%
Farine di granoturco per alimentazione umana - velata / setacciata (veronese)	431,00	-	433,00	→	0,0%	↓ -2,3%
Farinetta di granoturco per uso zootecnico	150,00	-	152,00	→	0,0%	↑ 4,9%
Spezzati di granoturco (rinfusa)	269,00	-	270,00	→	0,0%	↑ 4,7%

trend ultimi 12 mesi (farina integrale per mangime - Milano)



BOVINI VIVI DA MACELLO (prezzi in €/kg)

+0,9% →

prodotti per CCIAA	min	max	var. sett. prec.	var. anno prec.
Brescia				
Bestiame da allevamento e da latte - Vitelli baliotti - Baliotti bruna - da 55 a 60 kg	1,30	-	1,40	→ 0,0% ↓ -30,8%
Bestiame da allevamento e da latte - Vitelli baliotti - Baliotti pezzati neri - da 55 a 60 kg	1,40	-	1,50	→ 0,0% ↓ -31,0%
Mantova (FA)				
Da allevamento da latte: capi iscritti al libro genealogico - Manze pezzate nere gravide oltre i 7 mesi - €/capo	1.130,00	-	1.330,00	→ 0,0% ↑ 7,0%
Da allevamento da latte: capi iscritti al libro genealogico - Manze pezzate nere gravide da 3 a 7 mesi - €/capo	1.000,00	-	1.150,00	→ 0,0% ↑ 8,0%
Vacche da macello (a peso vivo) - Vacche di 3° qualità *(P1) - corrispondenti a classificazione CEE D. Lgs 286/94 e succ. modifiche	0,47	-	0,57	↑ 2,0% ↑ 10,6%
Vacche da macello (a peso vivo) - Vacche di 2° qualità *(P2 - P3) - corrispondenti a classificazione CEE D. Lgs 286/94 e succ. modifiche	0,64	-	0,74	↑ 1,5% ↑ 7,8%
Vacche da macello (a peso vivo) - Vacche di 1° qualità *(O2 - O3 - R2 - R3) - corrispondenti a classificazione CEE D. Lgs 286/94 e succ. modifiche	0,87	-	0,97	↑ 1,1% ↑ 5,7%
Vitelli maschi pezzati neri - da 56 a 70 Kg.	1,30	-	1,50	↑ 7,7% ↓ -6,7%
Vitelli maschi pezzati neri - da 46 a 55 Kg.	1,40	-	1,50	↑ 7,4% ↓ -9,4%
Modena				
Vitelli baliotti da vita - Pezzati neri Kg. da 40 a 45	1,15	-	1,35	→ 0,0% ↑ 38,9%
Vitelli baliotti da vita - Pezzati neri Kg. da 45 a 55	1,45	-	1,75	↓ -5,9% ↓ -13,5%
Vitelloni maschi da macello - peso morto - Charolaise ed incroci francesi Kg. 700-750	4,30	-	4,35	↓ -1,1% ↓ -2,5%
Vitelloni maschi da macello - peso morto - Limousine Extra Kg. 600-650	4,26	-	4,36	↓ -1,1% ↓ -2,6%

trend ultimi 12 mesi (Manze pezzate nere gravide oltre i 7 mesi - Mantova)



SUINI VIVI DA MACELLO (prezzi in €/kg)

+0,0% →

prodotti per CCIAA	min	max	var. sett. prec.	var. anno prec.
CUN Suini				
Suini da macello - Circuito non tutelato 90/115 kg	1,258	-	1,258	→ 0,1% ↑ 32,6%
Suini da macello - Circuito non tutelato 115/130 kg	1,273	-	1,273	→ 0,1% ↑ 32,1%
Suini da macello - Circuito non tutelato 130/144 kg	1,288	-	1,288	→ 0,1% ↑ 31,6%
Suini da macello - Circuito non tutelato 144/152 kg	1,318	-	1,318	→ 0,1% ↑ 30,6%
Suini da macello - Circuito tutelato 144/152 kg	1,488	-	1,488	→ 0,0% ↑ 26,4%
Suini da macello - Circuito non tutelato 152/160 kg	1,348	-	1,348	→ 0,1% ↑ 29,7%
Suini da macello - Circuito tutelato 152/160 kg	1,518	-	1,518	→ 0,0% ↑ 25,8%
Suini da macello - Circuito non tutelato 160/176 kg	1,408	-	1,408	→ 0,1% ↑ 28,1%
Suini da macello - Circuito tutelato 160/176 kg	1,578	-	1,578	→ 0,0% ↑ 24,5%
Suini da macello - Circuito non tutelato 176/180 kg	1,338	-	1,338	→ 0,1% ↑ 30,0%
Modena				
Suini da macello a peso vivo - Grassi da macello da oltre 115 a 130 kg	1,458	-	1,458	→ 0,0% ↑ 31,1%
Suini da macello a peso vivo - Grassi da macello da oltre 130 a 144 kg	1,465	-	1,465	→ 0,0% ↑ 30,9%
Suini da macello a peso vivo - Grassi da macello da oltre 144 a 156 kg	1,507	-	1,507	→ 0,0% ↑ 29,8%
Suini da macello a peso vivo - Grassi da macello da oltre 156 a 176 kg	1,578	-	1,578	→ 0,0% ↑ 27,8%
Suini da macello a peso vivo - Grassi da macello da oltre 176 a 180 kg	1,562	-	1,562	→ 0,0% ↑ 28,1%
Suini da macello a peso vivo - Grassi da macello da oltre 180 a 185 kg	1,496	-	1,496	→ 0,0% ↑ 29,7%

Suini da macello a peso vivo - Grassi da macello oltre 185 kg	1,449	-	1,449	→	0,0%	↑	31,0%
Parma							
Suini da macello a peso vivo - da 144 a 156 kg	1,534	-	1,534	→	0,0%	↑	25,2%
Suini da macello a peso vivo - da 156 a 176 kg	1,579	-	1,579	→	0,0%	↑	24,3%
Suini da macello a peso vivo - da 176 a 180 kg	1,579	-	1,579	→	0,0%	↑	24,3%

trend ultimi 12 mesi (Suini da macello Circuito tutelato 160/176 kg - CUN SUINI)

