


## I prezzi delle MATERIE PRIME PER L'ALIMENTAZIONE DEGLI ANIMALI ZOOTECNICI Settimana 20-25 marzo 2017

I prezzi settimanali di **frumenti, orzo, sorgo, mais, erba medica, soia, girasole e colza**, rilevati dalle Camere di Commercio ed elaborati da Borsa Merci Telematica Italiana (BMTI).

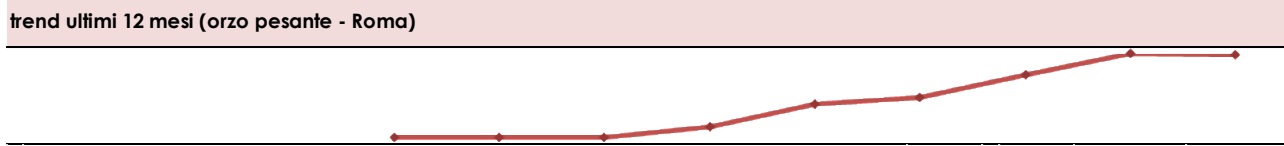
FRUMENTO TENERO NAZIONALE (prezzi in €/t)			-0,1% ➡	
prodotti per CCIAA	min	max	var. sett prec.	var. anno prec.
<b>Bologna</b>				
N°1 Speciali di Forza - ps 79/80 kg/hl; ce 1%; p. 13%	221,00	224,00	➡ -0,4%	⬆ 11,5%
N°2 Speciali - ps 78/79 kg/hl; ce 1%; p. 12%	186,00	188,00	➡ 0,0%	⬆ 7,5%
N°3 Fino - ps 78 kg/hl; ce 1%; p. 11%	184,00	187,00	➡ 0,0%	⬆ 11,7%
Comunitario - kg/hl 76 min; c.e. 2% max (FA)	183,00	186,00	➡ 0,0%	⬆ 10,5%
Northern Spring (FA)	266,00	268,00	➡ -0,7%	⬆ 8,5%
<b>Milano (FA)</b>				
Frumento di Forza - p.s. 80/81; um 13; imp 1; prot 14; W>300	221,00	240,00	➡ -0,2%	⬇ -1,9%
Frumento Panificabile - p.s. 78/80; um 13; imp 1; prot 11,5; W>160	188,00	190,00	➡ 0,0%	⬆ 9,6%
Frumento Panificabile Superiore - p.s. 79/80; um 13; imp 1; prot 13; W>250	198,00	208,00	➡ 0,0%	⬆ 4,4%
Frumento Biscottiero - p.s. 76/77; um 13; imp 1	188,00	190,00	➡ 0,0%	⬆ 9,9%
Frumento Comunitario di Forza	213,00	236,00	➡ 0,0%	⬆ 4,4%
Frumento Comunitario Panificabile	188,00	190,00	➡ 0,0%	⬆ 11,2%
Frumento Northern-Spring n°2	278,00	282,00	➡ 0,0%	⬆ 10,2%
Frumento Canada Western Red-Spring n°2	283,00	287,00	➡ 0,0%	⬆ 12,2%
<b>Torino (FA)</b>				
Frumento di forza - 78/80, prot. 14% W > 350 um. 14% imp. 1	222,00	232,00	➡ 0,0%	⬆ 4,1%
Panificabile superiore - 78/80, prot.13% W>250 um.14% imp.1	193,00	198,00	➡ 0,0%	⬆ 3,2%
Panificabile - 77/79, prot. 11%, Hagberg 220	184,00	188,00	➡ 0,0%	⬆ 10,4%
Biscottiero - 77/79, prot. 10%, Hagberg 200	183,00	187,00	➡ 0,0%	⬆ 10,1%
<b>Verona</b>				
Var. n.3 Fino - p.s. 78/80, imp 1%, prot 11% min.	183,00	184,00	➡ 0,0%	⬆ 13,6%
Estero - p.s. 76/77	184,00	186,00	➡ 0,0%	⬆ 12,5%
Northern Spring - prot. 15% base	268,00	270,00	➡ 0,0%	⬆ 11,6%
<b>trend ultimi 12 mesi (frumento tenero n°3 fino - Bologna)</b>				

FRUMENTO DURO NAZIONALE (prezzi in €/t)		+0,0% ➡		
prodotti per CCIAA	min	max	var. sett prec.	var. anno prec.
<b>Bologna</b>				
Fino - Prod. Centro - kg/hl 79; c.e.1+1%, bianc. 35%, volp. 6%; prot. 12% (FA)	205,00	210,00	➡ 0,0%	↓-14,8%
Buono Mercantile - Prod. Centro - kg/hl 76; c.e.1,5+1,5%; bianc. 50/60%, volp. 8%; prot. 11,5% (FA)	196,00	201,00	➡ 0,0%	↓-15,0%
Mercantile - Prod. Centro - prot. 10% min, p.s. 74 kg/hl; c.e. 2+2%, volp. 12% (FA)	186,00	191,00	➡ 0,0%	-
Fino - Prod. Nord - kg/hl 79; c.e.1+1%; bianc. 30/35%, volp. 9%; prot. 13%	209,00	214,00	➡ 0,0%	↓-11,3%
Buono mercantile - Prod. Nord - kg/hl 77; c.e. 1,5+1,5%; bianc. 50/60%; volp. 11%; prot.12%	197,00	200,00	➡ 0,0%	↓-13,1%
<b>Foggia</b>				
Fino - peso Kg 79-80 per hl., umidità 12%, spezzati max 6%, farinosi 1%, bianc. fino al 35%, nulli 0,50%, prot. min 11,5%	n.q.	n.q.	-	-
Buono Mercantile - peso Kg. 77-78 per hl., umidità 12%; spezzati max 6%; bianc. fino al 35%, prot. min 11%	n.q.	n.q.	-	-
Mercantile - peso Kg. 75 per hl., umidità 12%; spezzati max 6%; slavato, prot. min 10 %	n.q.	n.q.	-	-
<b>Milano (FA)</b>				
Buono Mercantile - Prod. Centro - P.s. 77/78; um. 13; bianc. 40; gmf 5; sp 2; c.e. 1+1; prot. 12	212,00	217,00	➡ 0,0%	-
Fino - Prod. Nord - ps 80/81; proteine 13; bianc.15; gmf 5; um. 13; spezzati 2; c.e. 1+1	210,00	215,00	➡ 0,0%	↓-11,6%
Fruenti Duri Esteri - Non Comunitari	271,00	281,00	➡ 0,0%	➡ 0,0%
<b>Roma</b>				
Fruento Nazionale (Lazio) - Duro Fino - p.s. min. 80, bianc. max 35%, um. max 12%, prot. 12 e oltre	194,00	196,00	➡ 0,0%	↓-14,3%
Fruento Nazionale (Lazio) - Duro Buono Mercantile - p.s. 79/80, um. 13%, prot. 11%, bianc. 40% max	186,00	188,00	➡ 0,0%	↓-16,3%
<b>Bari</b>				
Fino - peso specifico Kg 80; prot. minimo 12%; umidità max 12%; bianconato 25% max	202,00	207,00	➡ 0,0%	↓-16,7%
Buono Mercantile - peso spec. da Kg 79; prot. minimo 11,50%; umidità max 12%; bianconato 35% max	195,00	200,00	➡ 0,0%	↓-17,9%
Mercantile - peso spec. da Kg 77 a 78; prot. minimo 11%; umidità max 12% ; bianconato oltre 35%	190,00	195,00	➡ 0,0%	↓-18,3%

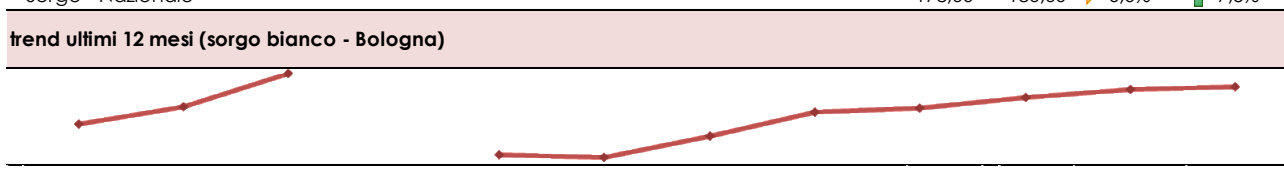
**trend ultimi 12 mesi (grano duro fino - Foggia)**



ORZO (prezzi in €/t)			-0,3% →	
prodotti per CCIAA	min	max	var. sett prec.	var. anno prec.
<b>Bologna (FA)</b>				
Orzo - kg/hl 62/64	168,00	170,00	→ 0,0%	-
Orzo - kg/hl 65 e oltre	173,00	175,00	→ 0,0%	↑ 2,7%
Orzo Estero	171,00	173,00	→ -0,6%	↑ 4,2%
<b>Milano (FA)</b>				
Orzo Nazionale Pesante - p.s. 62-64	173,00	176,00	→ 0,0%	↑ 2,6%
Orzo Comunitario - ps. 63-67	179,00	190,00	→ 0,0%	↑ 3,9%
<b>Torino (FA)</b>				
Estero Francese Comune - p.s. 63/65%	176,00	179,00	→ 0,0%	→ 0,3%
Estero Francese Pesante - p.s. 66/70%	181,00	188,00	→ 0,0%	↑ 1,7%
Nazionale Pesante - ps. 63/65%	169,00	172,00	→ 0,0%	→ -0,6%
<b>Perugia</b>				
Orzo Vestito Nazionale - p. hl. 60/63	145,00	150,00	→ -0,7%	↑ 3,1%
Orzo Vestito Nazionale - p. hl. 64 e oltre	150,00	155,00	→ -0,7%	↑ 3,7%
<b>Roma</b>				
Orzo - Prod. Centro, Leggero - p.s. 60/64, umid. 13%	155,00	160,00	↓ -1,3%	↓ -4,5%
<b>Verona</b>				
Orzo Vestito Comunitario - Estero (FA)	172,00	173,00	→ -0,6%	↑ 4,2%



SORGO (prezzi in €/t)			-0,1% →	
prodotti per CCIAA	min	max	var. sett prec.	var. anno prec.
<b>Alessandria</b>				
Sorgo - Bianco	168,00	170,00	→ 0,0%	-
Sorgo - Rosso	168,00	170,00	→ 0,0%	-
<b>Bologna</b>				
Sorgo Bianco - Umidità 14%	172,00	174,00	→ -0,6%	↑ 9,8%
<b>Macerata</b>				
Sorgo Bianco e Rosato	166,00	168,00	→ 0,0%	↑ 5,4%
Sorgo Rosso	166,00	168,00	→ 0,0%	↑ 5,4%
<b>Milano (FA)</b>				
Sorgo Nazionale	187,00	190,00	→ 0,0%	↑ 13,2%
<b>Modena (FA)</b>				
Sorgo Nazionale - umid. 14%	171,00	175,00	→ 0,0%	↑ 11,3%
<b>Perugia</b>				
Sorgo bianco - per uso zootecnico	154,00	159,00	→ 0,0%	↑ 6,1%
<b>Torino (FA)</b>				
Sorgo - Nazionale	178,00	180,00	→ 0,0%	↑ 7,5%



MAIS (prezzi in €/t)			-0,1% ➡	
prodotti per CCIAA	min	max	var. sett prec.	var. anno prec.
<b>Alessandria</b>				
Nazionale Ibrido Secco - umidità 14%	159,00	167,00	➡ 0,0%	⬆ 6,2%
Belgrano e similari	243,00	245,00	➡ 0,0%	⬆ 48,8%
<b>Bologna (FA)</b>				
Comunitario - ad uso zootecnico	183,00	185,00	➡ 0,0%	⬆ 6,4%
Nazionale - ad uso zootecnico (contratto 103)	177,00	179,00	➡ -0,6%	⬆ 4,1%
Nazionale - ad uso zootecnico (con caratteristiche, Aflatossina B1 max 5 ppb; DON max 4.000 ppb)	179,00	181,00	➡ -0,6%	-
Non Comunitario - ad uso zootecnico	184,00	185,00	➡ -0,3%	⬆ 6,0%
<b>Mantova</b>				
Granoturco Estero comunitario (FA)	179,00	181,00	➡ 0,0%	⬆ 4,7%
Granoturco Nazionale, a Frattura Farinosa, Ibridi e similari - u. max. 14%	170,00	172,00	➡ -0,6%	⬆ 4,3%
<b>Milano (FA)</b>				
Alimentare - conforme ai Regg. UE 1881/06,1126/07, 165/10	194,00	195,00	➡ 0,0%	⬆ 6,6%
Comunitario	183,00	185,00	➡ 0,0%	⬆ 5,7%
Nazionale - contratto 103 base	181,00	182,00	➡ 0,0%	⬆ 5,2%
Nazionale zoot. con caratteristiche - contratto 103 - aflatossina B1 inf a 0.005 ppm e Don inf a 4 ppm	183,00	185,00	➡ 0,0%	⬆ 5,1%
Non Comunitario	n.q.	n.q.	-	-
<b>Torino (FA)</b>				
Estero comunitario	187,00	188,00	➡ 0,0%	⬆ 8,1%
Nazionale Ibrido Essiccato - Comune	182,00	184,00	➡ 0,0%	⬆ 5,8%
<b>Verona</b>				
Ibrido Farinoso Base Verona - umidità 14% - Aflatossina B1 max 20 ppb	171,00	172,00	➡ 0,0%	⬆ 5,5%

**trend ultimi 12 mesi (Granoturco Nazionale contratto 103 base - Milano)**


ERBA MEDICA (prezzi in €/t)			+0,0% ➡	
prodotti per CCIAA	min	max	var. sett prec.	var. anno prec.
<b>Bologna (FA)</b>				
Erba medica disidratata in balloni 20% medica	165,00	170,00	➡ 0,0%	⬆ -1,5%
Erba medica disidratata in balloni 50% medica	185,00	190,00	➡ 0,0%	⬆ -6,3%
Erba medica disidratata in balloni 90% medica	220,00	225,00	➡ 0,0%	⬆ -4,3%
Erba medica disidratata o essiccata - cubettata - prot. 14% stq	155,00	160,00	➡ 0,0%	⬆ -6,0%
Erba medica disidratata o essiccata - cubettata - prot. 16% stq	200,00	205,00	➡ 0,0%	⬆ -4,7%
Erba medica disidratata o essiccata - cubettata - prot. 17% stq	220,00	225,00	➡ 0,0%	⬆ -2,2%
<b>Mantova</b>				
Erba medica fienata di 1° taglio - In cascina - 2016	70,00	80,00	➡ 0,0%	⬆ -18,9%
Erba medica fienata di 2° taglio e successivi - In cascina - 2016	95,00	110,00	➡ 0,0%	⬆ -8,9%
<b>Milano (FA)</b>				
Erba medica disidratata - I° qualità - prot.16%, fibra 25% - per vagone o autotreno o cisterna completi	205,00	210,00	➡ 0,0%	➡ -0,7%
Erba medica disidratata - II° qualità - prot.14%, fibra 28% - per vagone o autotreno o cisterna completi	156,00	158,00	➡ 0,0%	➡ 0,0%
<b>Modena</b>				
Medica fienata in balloni 1° taglio, umidità max 20% - prod. 2016	100,00	122,00	➡ 0,0%	⬆ 13,8%
Medica fienata in balloni 2° taglio, umidità max 20% - prod. 2016	115,00	130,00	➡ 0,0%	⬆ 4,3%
Medica fienata in balloni 3° taglio, umidità max 20% - prod. 2016	120,00	135,00	➡ 0,0%	⬆ -7,3%
Medica fienata in balloni 4° taglio, umidità max 20% - prod. 2016	125,00	135,00	➡ 0,0%	⬆ -5,5%
<b>Verona (FA)</b>				
Erba medica imballata	145,00	150,00	➡ 0,0%	➡ 0,0%


**trend ultimi 12 mesi (Erba medica disidratata o essiccata - cubettata - prot. 16% 1° qualità - Bologna)**


SOIA E FARINA DI SOIA (prezzi in €/t)			-2,5% ↓	
prodotti per CCIAA	min	max	var. sett prec.	var. anno prec.
<b>Bologna</b>				
Seme di Soia (prod. Nazionale) - um. 14% - imp. 2%	412,00	415,00	↗ 1,0%	↑ 22,2%
Seme di Soia Estero - OGM	400,00	403,00	↓ -1,7%	-
Seme di Soia tostato - OGM	426,00	429,00	↓ -1,4%	-
Farine Vegetali di Estrazione - Soia tostata integ. estera (prot. 44% stq) - OGM	346,00	347,00	↓ -2,8%	↑ 12,3%
Farine Vegetali di Estrazione - Soia tostata integ. Nazion. (prot. 44% stq) - OGM	350,00	351,00	↓ -2,8%	↑ 13,6%
<b>Mantova (FA)</b>				
Farina di estrazione di soia tostata - Decorticata - prod. estera derivante da OGM, 48% prot. - rinfusa	371,00	373,00	↓ -3,4%	↑ 14,8%
Farina di estrazione di soia tostata - Decorticata - prod. nazionale derivante da OGM, 48% prot. - rinfusa	371,00	373,00	↓ -3,4%	↑ 14,8%
Farina di estrazione di soia tostata - prod. estera derivante da o.g.m. - rinfusa - 44% prot.	355,00	357,00	↓ -3,5%	↑ 12,7%
Farina di estrazione di soia tostata - prod. nazionale derivante da OGM - rinfusa - 44% prot.	354,00	355,00	↓ -3,5%	↑ 12,7%
<b>Milano (FA)</b>				
Semi di Soia Esteri - origine: Ucraina	406,00	408,00	↓ -1,9%	↑ 15,8%
Semi di Soia Nazionali	409,00	413,00	↗ 0,0%	↑ 20,9%
Farine d'estrazione di Soia decorticata estera - prodotti soggetti ad etichettatura ai sensi reg. Ue sugli OGM	369,00	384,00	↓ -3,3%	↑ 12,7%
Farine d'estrazione - di Soia decorticata nazionale - prodotti soggetti ad etichettatura ai sensi reg. Ue sugli OGM	373,00	384,00	↓ -3,3%	↑ 12,6%
Farine d'estrazione - di Soia estera - prodotti soggetti ad etichettatura ai sensi reg. Ue sugli OGM	362,00	365,00	↓ -3,5%	↑ 12,7%
Farine d'estrazione - di Soia nazionale - prodotti soggetti ad etichettatura ai sensi reg. Ue sugli OGM	362,00	365,00	↓ -3,5%	↑ 12,7%
<b>Torino (FA)</b>				
Soia Nazionale	392,00	397,00	↗ 0,0%	↑ 19,4%
Farina di estrazione di soia tostata estera - 43,75-44% s.t.q. - rinfusa	367,00	368,00	↓ -3,9%	↑ 10,5%
Farina di estrazione di soia tostata nazionale - prot. 43,75-44% s.t.q. - rinfusa	368,00	369,00	↓ -3,9%	↑ 10,5%
<b>Treviso</b>				
Seme di Soia estera RA GM - um. 14% imp. 2%	392,00	395,00	↓ -2,2%	↑ 17,1%

**trend ultimi 12 mesi (semi di soia nazionali - Milano)**



GIRASOLE E FARINA DI GIRASOLE (prezzi in €/t)			-0,8% ➡	
prodotti per CCIAA	min	max	var. sett prec.	var. anno prec.
<b>Bologna (FA)</b>				
Farine di estrazione di Girasole integrale nazionale	158,00	176,00	➡ 0,0%	↓ -5,9%
Farine di estrazione di Girasole Proteico estero	205,00	207,00	↓ -1,9%	↑ 1,5%
<b>Milano (FA)</b>				
Farine di estrazione di Girasole decorticato	212,00	224,00	↓ -1,4%	➡ 0,0%
Farine di estrazione di Girasole integrale	164,00	176,00	➡ 0,0%	↓ -7,1%
<b>Roma (FA)</b>				
Farine di estrazione di Girasole integrale (proteine 28% min.)	173,00	174,00	↓ -1,1%	↓ -6,0%
<b>Torino (FA)</b>				
Farina di estrazione di girasole (rif. 28% s.t.q.) nazionale - alla rinfusa	168,00	175,00	↓ -1,2%	↓ -10,4%
Farina di estrazione di girasole decorticato - alla rinfusa	228,00	230,00	↓ -1,3%	↓ -3,4%
<b>Treviso (FA)</b>				
Farine di estrazione di girasole non sgusciato - nazionale - pr.28-29% stq	170,00	175,00	➡ 0,0%	↓ -5,7%
Farine di estrazione di girasole non sgusciato - sgusciato proteico estero	220,00	222,00	↓ -1,3%	↑ 1,6%
<b>Verona</b>				
Farine di estrazione di girasole estera - 36/37% s.t.q.	197,00	200,00	➡ -1,0%	↑ 3,9%
Farine di estrazione di girasole integrale nazionale - 29/30% s.t.q.	145,00	150,00	➡ 0,0%	↓ -9,2%
<b>trend ultimi 12 mesi (Farina di estrazione di girasole (rif. 28% s.t.q.) nazionale - Torino)</b>				



COLZA E FARINA DI COLZA (prezzi in €/t)			+0,8% ➡	
prodotti per CCIAA	min	max	var. sett prec.	var. anno prec.
<b>Bologna (FA)</b>				
Farina di estrazione di Colza	275,00	277,00	➡ 0,0%	↑ 15,7%
<b>Milano (FA)</b>				
Farina di estrazione di Colza	267,00	274,00	➡ 0,7%	↑ 13,9%
<b>Treviso (FA)</b>				
Farina di estrazione di colza nazionale - e/o estera - prof. 37% stq	270,00	275,00	↑ 1,9%	↑ 11,5%
<b>Torino (FA)</b>				
Farina di estrazione di colza - alla rinfusa	292,00	295,00	➡ 0,0%	↑ 16,2%
<b>Verona</b>				
Farine di estrazione di colza - ravizzone nazionale (FA)	n.q.	n.q.	-	-
Farine di estrazione di colza - ravizzone estera gen. modificata	263,00	265,00	↑ 1,1%	-
<b>trend ultimi 12 mesi (Farine di estrazione di colza - ravizzone nazionale - Verona)</b>				

